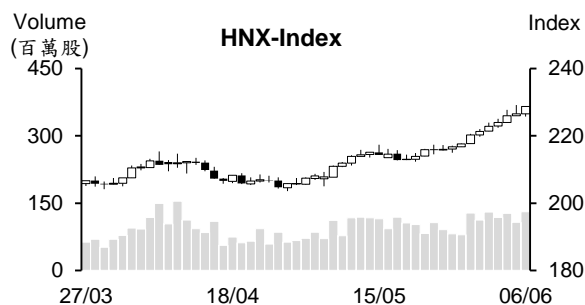
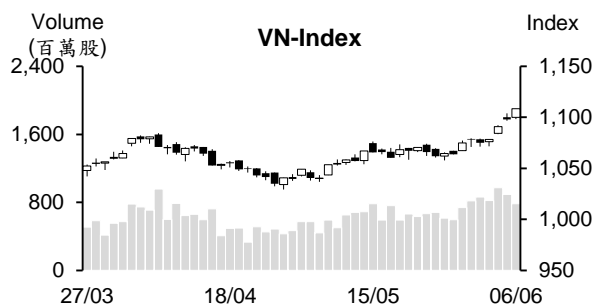


越股行情

06/06/2023	HOSE		VN30		HNX	
收盤價	1,108.31	0.96%	1,102.32	1.03%	228.72	0.95%
成交股數(百萬股)	842.95	-11.14%	210.96	-9.20%	149.81	34.08%
撮合股數(百萬股)	782.87	-12.45%	198.49	-7.81%	130.54	21.69%
與最近 20 日之平均比較	724.82	8.01%	161.05	23.25%	109.15	19.60%
成交值(十億越盾)	15,647	-10.92%	5,427	-9.85%	2,197	29.59%
撮合成交值(十億越盾)	14,349	-12.08%	5,066	-5.19%	1,942	19.21%
與最近 20 日之平均比較	12,025	19.33%	3,937	28.67%	1,601	21.32%
上漲家數	262	60%	24	80%	117	50%
下跌家數	121	28%	6	20%	67	29%
持平家數	54	12%	0	0%	50	21%



市場概況

週二(6月6日)越股持續上揚，兩大指數雙雙以當天最高點作收。特別是VN指數已突破1,100點關卡，最終收在1,108.3點(+0.96%)，惟量能呈現萎縮。透過盤面觀察，今日證券族群為市場之焦點，其他藍籌股亦上揚。外資在連續幾個交易日減碼後今日呈現加碼。

技術分析

VN指數連續四個交易日上漲，量能維持高出最近二十日平均成交量。由於指數守穩在MA5之上，加上MA5、10及20呈現多頭排列，支持短線盤勢之上升走勢可望延續。另外，平滑異同移動平均線(MACD)維持在信號線-Signal之上(買進信號)，加上相對強弱指標(RSI)提升至76，顯示指數上漲動能相當充沛，支持指數有機會向上測試1,120點(2023年1月高點)或進一步向上測試1,200點；河內部分，HNX指數連續十個交易日上漲。由於指數守穩在MA5，以及MA5維持在MA20之上，預期指數將向上測試250點。整體而言，短線盤勢上升走勢仍在延續，操作上建議投資人可適度加碼，基本面佳、2023年前景看好及吸引資金之股票為投資標的。

建議股名單: MBB、TCB (續抱)

觀察股名單: VPB、VGS

(請參考第2頁)

當日調整股名單

次號	股票代碼	評等	評等日	現時價格	買入區間	持股表現	目標價	預期獲利	停損價	預期損失	備註
1	MBB	續抱	07/06/23	20.45	18.5	10.5%	23.7	28.1%	17.9	-3.2%	轉強。
2	TCB	續抱	07/06/23	32.7	29.65	10.3%	39.5	33.2%	28.5	-3.9%	轉強。

次號	股票代碼	評等	評等日	現時價格	支撐/壓力	停損	技術指標
1	VPB	觀察買進	07/06/23	19.85	21.5 24	19	VPB 突破 19-19.7 積累區間 + 量能逐漸擴增 → 預期該股將展開新上升走勢。
2	VGS	觀察買進	07/06/23	16.1	20.8-22.2	14.9	VGS 橫向整理 + 量能萎縮 + 回落至 15-15.7 支撐區間 → 預期該股將持續上漲。

投資組合部位

次號	股票代碼	評等	評等日	現時價格	買入區間	持股表現	目標價	預期獲利	停損價	預期損失	備註
1	DPR	加碼	24/04/23	60	52.1	15.2%	67	28.6%	49.8	-4.4%	
2	GAS	加碼	09/05/23	95.1	93.1	2.1%	100	7.4%	91.6	-2%	
3	TPB	加碼	10/05/23	25.8	23.55	9.6%	28	18.9%	22.3	-5%	
4	MBB	續抱	11/05/23	20.45	18.5	10.5%	23.7	28.1%	17.9	-3%	目標價調升至 23.7
5	HCM	加碼	15/05/23	27.7	26.05	6.3%	31.5	20.9%	24.9	-4%	
6	TCB	續抱	22/05/23	32.7	29.65	10.3%	39.5	33%	28.5	-4%	目標價調升至 39.5
7	LAS	加碼	23/05/23	11	10.3	6.8%	13.1	27%	9.6	-7%	
8	DVN	加碼	26/05/23	18.708	17.5	6.9%	19.3	10%	16.9	-3%	
9	VIB	加碼	29/05/23	23.6	21.05	12.1%	24.9	18%	20.3	-4%	
10	CTG	加碼	30/05/23	28.70	28	2.5%	31.1	11%	27.2	-3%	
11	VSC	加碼	31/05/23	29.7	29.1	2.1%	31.6	9%	27.9	-4%	
12	REE	加碼	01/06/23	63.1	61.5	2.6%	68.5	11%	59	-4%	
13	SSI	加碼	02/06/23	25.15	23.45	7.2%	26	11%	22.45	-4%	
14	PPC	加碼	05/06/23	16.4	15.65	4.8%	18.35	17%	14.9	-5%	

5月國內投資人開立的證券交易帳戶逾10萬，創下過去9個月以來新高

據越南集保中心 (VSD) 之統計數據顯示，5月國內投資人開立104,745個證券交易帳戶，較4月增長近5倍且為2022年8月以來之最高。其中，自然人及法人的新證券交易帳戶分別為104,624和121。國內投資人之證券交易帳戶在今年5月底已突破710萬，佔人口的逾7%。

另外，5月外國投資人之新開立帳戶由4月的186個增加至221個。其中自然人及法人的新開立帳戶分別為208個和13個。外國投資人之證券帳戶在5月底為43,686。

僅在半個月內銀行連續第二次降息

銀行在5月底降息後，6月初再度調降存款利率。TPBank將6至12個月期之年存款利率調降0.2%，Nam A Bank亦於今年6月5日將6個月之上的年存款利率調降0.1-0.2%（目前其銀行之最高年存款利率為7.9%，採用於6-7個月期限），NCB也於6月3日將6個月之上的年存款利率調降0.2%，Techcombank將6個月之上的年存款利率調降0.05%（其銀行在不到半個月已連續兩次降息），SHB於6月1日將6個月之上的年存款利率調降0.2-0.3%。

對於6個月期限，GPBank及ABBank之年存款利率高出8%，分別為8.3%和8.2%。Techcombank、ACB、SHB之年存款利率則在7.1-7.5%區間，Sacombank及MB之年存款利率分別為6.8%及6.6%，前四大銀行之年存款利率在5.5-6%區間（最低）。

對於12個月期限，GPBank (8.5%)、ABBank (8.3%)、VIB (8.2%)、PVCComBank (8.2%)、NCB (8.1%)及BaoVietBank (8.1%)之年存款利率逾期8%，大型私營銀行之年存款利率普遍為7.2-7.8%，前四大銀行之存款利率僅為6.8%。整體來看，私營及國營銀行之利差較大，約0.4-1.7%。

對於12個月之上的期限，GPBank之年存款利率最高(8.6%)，其次為ABBank (8.5%)及BVBank (8.5%)。VIB、PVCComBank、OCB、NCB、Bao Viet Bank、Bac A Bank、Oceanbank及Saigonbank之年存款利率亦逾8%。

資料來源：Cafef、Vietstock

TPBank 將發放近 6.2 億股來增資至 22.016 兆越盾

據越南先鋒商業股份銀行 (TPBank, HOSE: TPB) 之公佈，2023 年 6 月 12 日為 DPM 股東名冊之截止日，除權交易日為 6 月 9 日。銀行計劃將發行近 6.2 億股 (比率為 39.19%) 來發放股利。預期在發行後，TPB 註冊資本將由近 15.818 兆越盾增加至 22.016 兆越盾。

股東大會已於 4 月通過其增資方案。另外 TPB 亦計劃 2023 年底資產總額較今年初增加 7% 至 350 兆越盾、籌集資金將增長 6% 至 306.96 兆越盾、放款餘額將增長 18% 至 215.755 兆越盾、不良貸款率將低於 2.2% 及稅前盈餘將成長 11% 至 8.7 兆越盾。

MBB 將發放 5% 現金股息

據越南軍隊商業股份銀行 (MBBank, HOSE: MBB) 董事會公佈有關 5% 現金股息方案，除權交易日為 2023 年 6 月 14 日，銀行計畫將於 2023 年 7 月 10 日發放現金股息 (比率為 5%)。以 45.3 億多流通股來計算，預期 MBB 支付的股息金額為 2.267 兆越盾。2023 年股東大會已通過股息方案，包括股票股利及現金股息，比率分別為 15% 及 5%。

Petrolimex 計劃 2023 年獲利將增長 42%

越南油品集團 (Petrolimex, PLX) 將於 6 月 26 日召開 2023 年股東大會。公司計劃 2023 年合併油品產量將下降 7% 至 1,295 萬立方米/噸、合併營收亦將縮減 38% 至 190 兆越盾，合併稅前盈餘將成長 42% 至 3.228 兆越盾、以及股息比率最低將為 10%。

4 月 Petrolimex 已對 Petrolimex 石油商業股份銀行 (PGBank, PGB) 進行撤資。Petrolimex 已賣出 1.2 億股，佔 PGB 註冊資本的 40%。PLX 已收到 2.568 兆多越盾。

2022 年 PLX 業績表現回顧：營收淨額增長 80% 至 304.064 兆越盾、稅後盈餘則下降逾 39% 至 1.902 兆越盾。據去年經營結果，2022 年現金股息比率將為 7%，低於原計劃 (12%)，預期支付的股息金額將為 8,890 億越盾。

資料來源：Cafef、Vietstock

市場統計

撮合統計

推升指數的前五名股票

HOSE				HNX			
股票代碼	收盤價 (越盾)	漲跌 %	影響指數 %	股票代碼	收盤價 (VND)	漲跌 %	影響指數 %
VHM	55,000	2.42%	0.13%	SHS	12,700	5.83%	0.20%
VCB	99,000	1.02%	0.11%	IPA	18,000	7.78%	0.10%
VIC	53,200	2.11%	0.10%	MBS	18,800	3.30%	0.08%
MBB	20,450	3.28%	0.07%	PTI	33,900	6.94%	0.06%
TCB	32,700	2.51%	0.06%	VCS	58,000	1.75%	0.06%

拖累指數的前五名股票

HOSE				HNX			
股票代碼	收盤價 (越盾)	漲跌 %	影響指數 %	股票代碼	收盤價 (越盾)	漲跌 %	影響指數 %
MSN	73,600	-0.67%	-0.02%	DTK	11,000	-1.79%	-0.05%
TPB	25,800	-1.15%	-0.01%	PRE	17,300	-4.42%	-0.03%
LGC	58,000	-3.33%	-0.01%	SIC	29,000	-9.94%	-0.03%
POW	13,800	-1.08%	-0.01%	VC3	28,900	-2.03%	-0.02%
PNJ	72,800	-1.22%	-0.01%	PVS	31,000	-0.32%	-0.02%

前五名成交量

HOSE				HNX			
股票代碼	收盤價 (越盾)	漲跌 %	成交量 (股)	股票代碼	收盤價 (越盾)	漲跌 %	成交量 (千股)
VND	19,300	6.93%	52,230,233	SHS	12,700	5.83%	41,409,882
SSI	25,150	4.36%	34,333,644	CEO	26,600	0.00%	7,949,296
SHB	12,500	1.21%	30,959,968	MBS	18,800	3.30%	6,655,106
MBB	20,450	3.28%	22,807,397	PVS	31,000	-0.32%	5,606,367
DIG	21,350	0.71%	21,351,348	NRC	6,000	9.09%	4,299,047

前五名成交值

HOSE				HNX			
股票代碼	收盤價 (越盾)	漲跌 %	成交值 (十億越盾)	股票代碼	收盤價 (越盾)	漲跌 %	成交值 (十億越盾)
VND	19,300	6.93%	979.4	SHS	12,700	5.83%	511.6
SSI	25,150	4.36%	844.3	CEO	26,600	0.00%	210.2
STB	28,300	0.89%	480.7	PVS	31,000	-0.32%	173.3
MBB	20,450	3.28%	457.7	IDC	41,300	0.00%	132.4
DIG	21,350	0.71%	452.5	MBS	18,800	3.30%	122.4

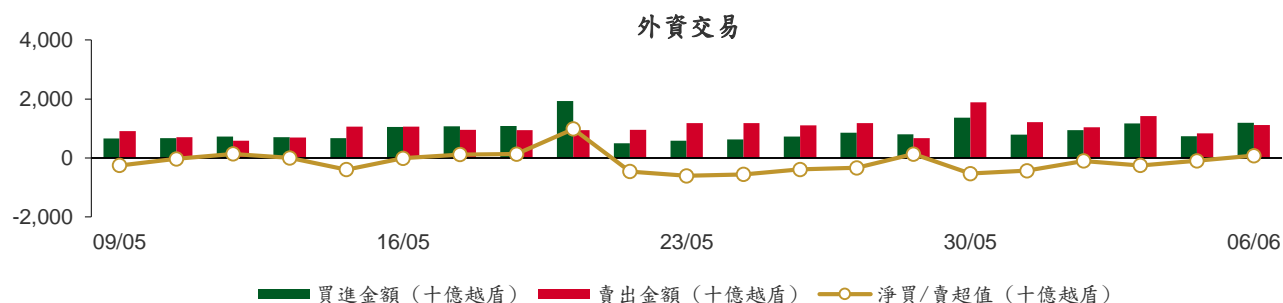
議價交易

前五名股

HOSE			HNX		
股票代碼	成交量 (股)	成交值 (十億越盾)	股票代碼	成交量 (股)	成交值 (十億越盾)
EIB	9,135,148	187.93	SHS	16,121,474	177.33
SHB	10,668,000	124.72	SCG	730,000	45.26
KDC	1,635,000	105.46	HUT	600,000	10.98
CTG	3,600,000	104.18	C69	1,265,000	7.59
TCB	2,437,900	81.08	PVS	180,000	6.04

外資交易行情 (股票)

證交所	買進成交量 (百萬股)	買進金額 (十億越盾)	賣出成交量 (百萬股)	賣出金額 (十億越盾)	淨買/賣成 交易 (百萬股)	淨買/賣超值 (十億越盾)
HOSE	45.73	1,165.72	36.91	1,095.90	8.82	69.82
HNX	1.10	28.17	0.87	18.93	0.23	9.23
總計	46.83	1,193.89	37.78	1,114.83	9.05	79.05



前五名買進

HOSE				HNX			
股票代碼	收盤價 (越盾)	成交量 (股)	成交值 (十億越盾)	股票代碼	收盤價 (越盾)	成交量 (股)	成交值 (十億越盾)
SSI	25,150	7,080,000	175.06	DTD	30,700	320,300	9.72
VND	19,300	6,528,600	122.74	MBS	18,800	405,300	7.47
VRE	27,350	2,494,400	67.82	IDC	41,300	79,000	3.25
CTG	28,700	2,076,600	60.11	PVS	31,000	97,400	3.18
TCB	32,700	1,535,700	52.37	PLC	37,700	60,000	2.24

前五名賣出

HOSE				HNX			
股票代碼	收盤價 (越盾)	成交量 (股)	成交值 (十億越盾)	股票代碼	收盤價 (越盾)	成交量 (股)	成交值 (十億越盾)
VNM	66,400	2,377,700	157.87	IDC	41,300	151,300	6.22
CTG	28,700	4,492,100	129.87	CEO	26,600	103,000	2.73
VRE	27,350	3,013,000	81.92	PVI	49,000	45,900	2.23
VPB	19,850	3,775,000	74.80	SD5	8,300	216,300	1.79
ST8	24,550	2,500,700	60.02	TNG	20,400	57,600	1.19

前五名淨買超

HOSE				HNX			
股票代碼	收盤價 (越盾)	淨買成交量 (股)	淨買超值 (十億越盾)	股票代碼	收盤價 (越盾)	淨買成交量 (股)	淨買超值 (十億越盾)
SSI	25,150	5,788,100	143.80	DTD	30,700	320,300	9.72
VND	19,300	4,365,600	82.17	MBS	18,800	404,000	7.44
FUESSVFL	17,260	2,469,600	42.34	PVS	31,000	79,900	2.63
VHM	55,000	773,260	41.85	PLC	37,700	60,000	2.24
HDB	19,200	2,072,300	39.54	HUT	18,300	10,000	0.19

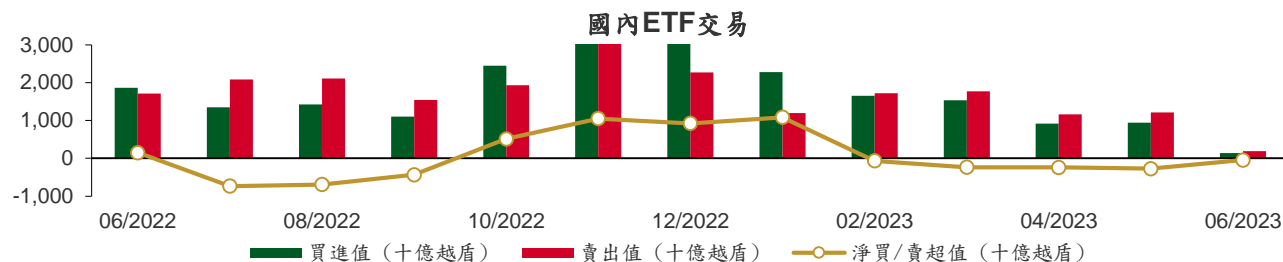
前五名淨賣超

HOSE				HNX			
股票代碼	收盤價 (越盾)	淨賣成交量 (股)	淨賣超值 (十億越盾)	股票代碼	收盤價 (越盾)	淨賣成交量 (股)	淨賣超值 (十億越盾)
VNM	66,400	(2,189,900)	(145.39)	IDC	41,300	(72,300)	(2.97)
CTG	28,700	(2,415,500)	(69.76)	CEO	26,600	(100,600)	(2.66)
ST8	24,550	(2,500,300)	(60.01)	PVI	49,000	(41,800)	(2.02)
VPB	19,850	(2,839,400)	(56.31)	SD5	8,300	(216,200)	(1.79)
MSN	73,600	(560,700)	(41.39)	TNG	20,400	(48,200)	(1.00)

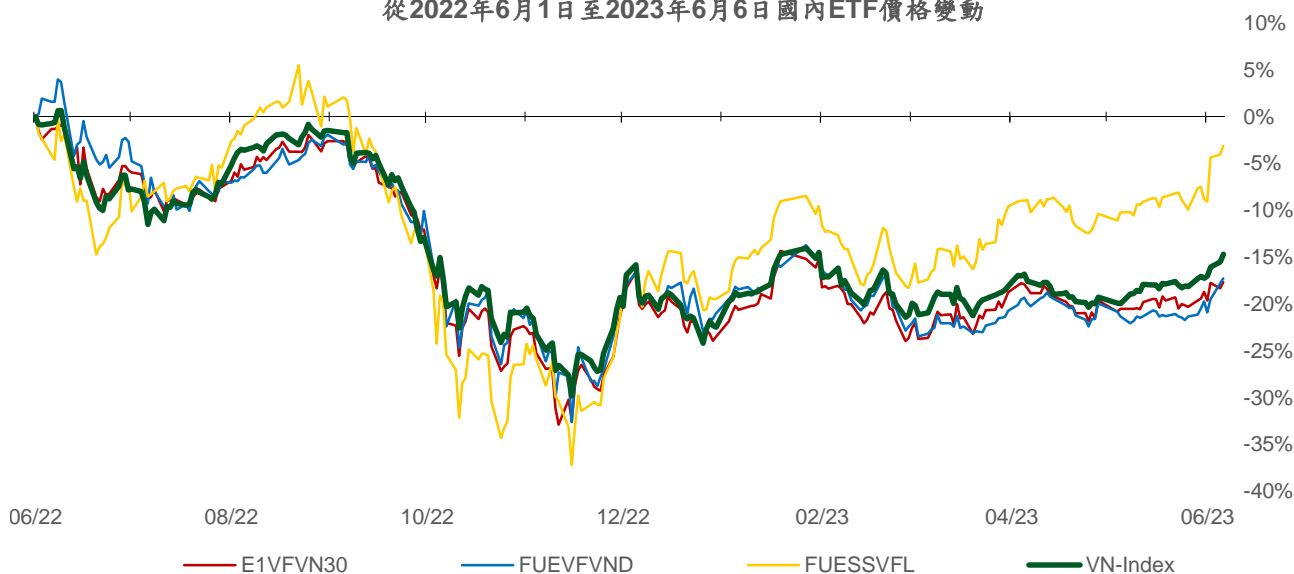
ETF 交易

價格統計				
ETF 代碼	收盤價 (越盾)	漲跌 (%)	成交量 (股)	成交值 (十億越盾)
E1VFN30	18,640	0.8%	755,638	14.16
FUEMAV30	13,030	0.8%	6,700	0.09
FUESSV30	13,160	0.1%	9,632	0.13
FUESSV50	16,050	0.8%	6,400	0.10
FUESSVFL	17,260	0.9%	2,541,700	43.57
FUEVFN30	23,450	0.6%	1,200,974	28.07
FUEVN100	14,120	0.9%	78,801	1.11
FUEIP100	7,770	0.9%	13,100	0.10
FUEKIV30	7,210	0.7%	106,700	0.77
FUEDCMID	8,990	1.1%	3,510	0.03
FUEKIVFS	9,920	0.8%	87,600	0.87
FUEMAVND	9,810	0.6%	100	0.00
FUEFCV50	15,600	0.0%	900	0.01
總計			4,810,755	88.99

外資交易			
ETF 代碼	買進金額 (十億越盾)	賣出金額 (十億越盾)	淨超值 (十億越盾)
E1VFN30	11.27	11.57	(0.30)
FUEMAV30	0.08	0.00	0.08
FUESSV30	0.08	0.00	0.08
FUESSV50	0.00	0.02	(0.02)
FUESSVFL	42.85	0.51	42.34
FUEVFN30	3.46	26.17	(22.71)
FUEVN100	0.57	0.84	(0.27)
FUEIP100	0.00	0.00	0.00
FUEKIV30	0.56	0.22	0.33
FUEDCMID	0.02	0.02	0.00
FUEKIVFS	0.62	0.25	0.37
FUEMAVND	0.00	0.00	0.00
FUEFCV50	0.00	0.00	0.00
總計	59.51	39.59	19.91



從2022年6月1日至2023年6月6日國內ETF價格變動



權證資訊

權證代碼 (*)	收盤價 (越盾)	漲跌 (%)	成交量	到期的 天數	標的股 票之價 格 (越盾)	權證理 論價格 (越盾) (**)	與收盤 價的差 異(越 盾)	履約價 格(越盾)	行使比 例 n:1	到期日
CACB2208	1,400	2.2%	4,430	91	21,800	1,290	(110)	17,940	3.3	05/09/2023
CACB2301	330	3.1%	63,680	62	21,800	495	165	23,120	1.7	07/08/2023
CFPT2210	380	5.6%	73,920	86	85,300	387	7	90,000	10.0	31/08/2023
CFPT2213	1,450	1.4%	13,420	91	85,300	1,286	(164)	74,500	10.0	05/09/2023
CFPT2214	1,530	-1.3%	1,340	148	85,300	1,318	(212)	76,000	10.0	01/11/2023
CFPT2301	1,010	0.0%	0	21	85,300	583	(427)	84,000	6.0	27/06/2023
CFPT2302	1,030	0.0%	0	71	85,300	542	(488)	85,000	10.0	16/08/2023
CFPT2303	650	0.0%	2,510	156	85,300	767	117	86,000	10.0	09/11/2023
CHPG2226	1,930	2.7%	230	91	21,750	1,713	(217)	19,500	2.0	05/09/2023
CHPG2227	2,040	-2.9%	131,880	148	21,750	1,714	(326)	20,500	2.0	01/11/2023
CHPG2301	1,630	-3.0%	5,750	21	21,750	1,464	(166)	19,000	2.0	27/06/2023
CHPG2302	2,210	-1.3%	20	113	21,750	1,678	(532)	20,000	2.0	27/09/2023
CHPG2303	1,290	0.0%	0	41	21,750	675	(615)	23,900	1.0	17/07/2023
CHPG2304	860	-1.2%	3,030	71	21,750	705	(155)	23,000	2.0	16/08/2023
CHPG2305	540	-5.3%	3,370	62	21,750	606	66	23,200	2.0	07/08/2023
CHPG2306	1,190	4.4%	63,030	156	21,750	1,257	67	20,000	3.0	09/11/2023
CMBB2211	90	0.0%	73,650	86	20,450	50	(40)	27,000	4.0	31/08/2023
CMBB2214	2,120	9.8%	46,570	91	20,450	1,983	(137)	17,000	2.0	05/09/2023
CMBB2215	2,070	7.8%	8,970	148	20,450	1,825	(245)	18,000	2.0	01/11/2023
CMBB2301	1,020	6.3%	12,510	21	20,450	1,047	27	16,300	4.0	27/06/2023
CMBB2302	730	0.0%	0	21	20,450	728	(2)	19,400	2.0	27/06/2023
CMBB2303	400	21.2%	89,070	62	20,450	650	250	20,800	2.0	07/08/2023
CMSN2215	150	-6.3%	18,030	91	73,600	64	(86)	102,000	10.0	05/09/2023
CMWG2214	320	0.0%	137,370	91	41,800	227	(93)	46,500	10.0	05/09/2023
CMWG2215	570	7.6%	42,480	148	41,800	389	(181)	45,000	10.0	01/11/2023
CMWG2301	440	18.9%	460	41	41,800	157	(283)	46,300	7.0	17/07/2023
CMWG2302	300	3.5%	138,350	156	41,800	425	125	50,000	6.0	09/11/2023
CSTB2224	4,390	0.2%	56,680	91	28,300	4,363	(27)	20,000	2.0	05/09/2023
CSTB2225	4,580	2.2%	11,900	148	28,300	4,374	(206)	20,500	2.0	01/11/2023
CSTB2301	1,420	0.7%	4,660	41	28,300	1,029	(391)	26,400	3.0	17/07/2023
CSTB2302	940	-4.1%	620	62	28,300	1,286	346	28,200	2.0	07/08/2023
CSTB2303	3,980	1.8%	110,000	156	28,300	3,845	(135)	22,000	2.0	09/11/2023
CTCB2212	100	11.1%	5,090	86	32,700	83	(17)	44,000	4.0	31/08/2023
CTCB2215	1,850	3.9%	7,510	91	32,700	1,743	(107)	26,500	4.0	05/09/2023
CTCB2216	1,980	4.2%	1,000	148	32,700	1,711	(269)	27,500	4.0	01/11/2023
CTCB2301	1,910	0.0%	0	71	32,700	1,381	(529)	30,000	3.0	16/08/2023
CTPB2301	1,440	2.9%	5,880	62	25,800	1,211	(229)	23,430	2.7	07/08/2023
CVHM2216	220	4.8%	20,850	86	55,000	195	(25)	62,000	8.0	31/08/2023
CVHM2219	1,130	4.6%	7,130	91	55,000	730	(400)	56,000	5.0	05/09/2023
CVHM2220	1,330	9.0%	4,150	148	55,000	805	(525)	58,000	5.0	01/11/2023
CVIB2201	3,020	7.1%	2,170	91	23,600	2,627	(393)	19,170	1.9	05/09/2023
CVIB2301	480	23.1%	40,640	62	23,600	774	294	24,270	1.9	07/08/2023
CVNM2212	210	-4.6%	48,290	91	66,400	57	(153)	80,560	7.9	05/09/2023
CVPB2212	200	5.3%	26,110	86	19,850	137	(63)	24,640	2.7	31/08/2023
CVPB2214	1,000	-1.0%	116,360	91	19,850	871	(129)	17,000	4.0	05/09/2023
CVPB2301	800	0.0%	13,190	113	19,850	497	(303)	19,800	4.0	27/09/2023
CVPB2302	1,700	0.0%	430	71	19,850	1,110	(590)	18,600	2.0	16/08/2023
CVRE2216	270	3.9%	22,420	86	27,350	288	18	31,000	4.0	31/08/2023
CVRE2220	480	4.4%	74,150	91	27,350	376	(104)	30,000	4.0	05/09/2023
CVRE2221	530	3.9%	6,120	148	27,350	375	(155)	32,500	4.0	01/11/2023
CVRE2301	570	-8.1%	1,630	41	27,350	200	(370)	29,700	4.0	17/07/2023

(*) 歐式交易方式，以現金交易

(**) PHS 採用 Black-Scholes 估價方式

長期投資股

股票代碼	證券所	現時價格	目標價*	報告日	預期 2022 年 盈利 (十億越盾)	PE Forward	PB Forward
FMC	HOSE	41,500	50,300	5/22/2023	314	10.5	1.4
PVS	HNX	31,000	31,400	5/17/2023	939	16.8	1.2
OCB	HOSE	18,650	24,800	5/10/2023	4,354	7.8	1.1
MBB	HOSE	20,450	27,800	5/8/2023	21,507	5.9	1.3
GEG	HOSE	17,100	18,600	5/5/2023	253	36.0	1.7
HPG	HOSE	21,750	34,500	4/27/2023	7,884	15.5	1.2
IDC	HNX	41,300	46,623	4/26/2023	1,960	6.1	2.0
NT2	HOSE	33,500	33,300	4/24/2023	732	13.5	2.1
FRT	HOSE	57,300	87,300	4/19/2023	169	72.8	5.5
BSR	UPCOM	17,447	16,200	4/19/2023	8,831	5.7	0.9
MWG	HOSE	41,800	49,300	4/12/2023	3,212	20.2	2.5
VIB	HOSE	23,600	31,700	3/29/2023	9,378	7.1	1.6
MPC	UPCOM	18,348	19,600	4/5/2023	668	11.7	1.3
DGW	HOSE	37,300	46,200	3/28/2023	602	12.5	3.1
GAS	HOSE	95,100	114,200	3/24/2023	14,097	15.7	3.3
PLX	HOSE	38,900	48,500	3/24/2023	2,617	29.6	2.4
SBT	HOSE	16,700	16,700	3/17/2023	839	15.7	1.1
MSH	HOSE	35,800	40,000	2/23/2023	325	7.1	1.3
PNJ	HOSE	72,800	82,800	2/13/2023	1,763	N/A	N/A
TPB	HOSE	25,800	34,000	1/4/2023	6,694	8.0	1.4
TCM	HOSE	52,000	55,200	12/28/2022	253	17.9	2.6
VCB	HOSE	99,000	111,681	12/19/2022	32,660	16.5	3.0
BID	HOSE	44,800	53,363	12/19/2022	19,032	14.1	2.2
CTG	HOSE	28,700	43,440	12/19/2022	17,382	12.0	1.7
TCB	HOSE	32,700	49,353	12/19/2022	24,518	7.0	1.2
ACB	HOSE	21,800	35,562	12/19/2022	15,757	7.6	1.4
VPB	HOSE	19,850	29,888	12/19/2022	24,988	8.0	1.6
HDB	HOSE	19,200	24,877	12/19/2022	9,995	5.0	1.0
LPB	HOSE	15,350	23,500	12/19/2022	4,833	8.4	1.4
MSB	HOSE	12,800	18,000	12/19/2022	4,874	7.4	1.1
SHB	HOSE	12,500	22,500	12/19/2022	10,196	6.8	1.2
PVI	HNX	49,000	47,002	12/19/2022	996	13.8	1.3
BMI	HOSE	24,350	25,190	12/19/2022	427	9.0	1.0
BVH	HOSE	44,950	70,900	12/19/2022	2,967	17.7	2.3
ANV	HOSE	34,900	30,100	12/19/2022	320	12.0	1.3
VHC	HOSE	60,700	69,000	12/19/2022	1,510	8.4	1.5
POW	HOSE	13,800	13,800	12/19/2022	2,847	12.7	1.0
VHM	HOSE	55,000	82,000	12/19/2022	35,578	10.0	2.3
NLG	HOSE	32,450	38,400	12/19/2022	1,368	9.7	1.4
KDH	HOSE	29,800	36,500	12/19/2022	1,363	18.1	1.9
VRE	HOSE	27,350	40,720	12/19/2022	3,461	26.7	2.7
SZC	HOSE	35,900	42,700	12/19/2022	585	7.5	2.6
GVR	HOSE	18,750	29,755	12/19/2022	5,521	27.8	2.1
LHG	HOSE	29,600	42,250	12/19/2022	653	3.5	1.2
VNM	HOSE	66,400	84,300	12/19/2022	10,876	18.2	4.9
SAB	HOSE	160,000	175,400	12/19/2022	5,559	19.2	4.5
PVT	HOSE	21,650	26,900	12/19/2022	831	14.1	1.2
TRA	HOSE	89,800	117,400	12/19/2022	349	13.9	2.8
DHG	HOSE	112,200	106,300	12/19/2022	981	14.2	3.0
IMP	HOSE	55,800	60,400	12/19/2022	306	13.2	1.9
STK	HOSE	28,450	45,800	12/19/2022	239	13.5	1.8

資料來源: PHFM 收集

*若除權交易日發生在報告日後將影響目標價

分析師認證

這份報告由 Pham Quang Chuong -研究員製作。負責籌備本研究報告之全部或部份內容之研究分析師、策略分析師、研究人員以茲聲明，任何研究分析師、策略分析師、研究人員在於本研究報告所提出之觀點，皆精確反映出其對於該發行機構與證券之個人意見。各研究分析師、策略分析師、研究人員均保證，其報酬在過去與未來，絕對沒有任何一部分是直接或間接與研究分析師、策略分析師、研究人員在此研究報告中所呈現之特定推薦或觀點有關。

評等指標定義

加碼= 預估其未來之潛在上漲空間大於10%。

觀望= 預估其未來之潛在漲跌空間將在下上10%之間。

減碼= 預估其未來之潛在下跌空間大於10%。

未評等= 本股票並不在富鑫證券之評等涵蓋範圍，或者尚未上市。

績效表現根據12個月的總回報(包含股息)所評定。

富鑫證券股份公司

地址：21st Floor, Phu My Hung Building, 08 Hoang Van Thai Street, Tan Phu Ward, District 7, HCMC.

電話號碼：(84-28) 5 413 5479

傳真號碼：+84 28 5413 5473

胡志明市

富美興交易室

地址：Ground Floor CR2-08, 107 Ton Dat Tien Street, Tan Phu Ward, District 7, HCMC

電話號碼：(84-28) 5 413 5478

傳真號碼：+84 28 5413 5473

Tan Binh 分行

地址：Park Legend Building, 251 Hoang Van Thu, Ward 2, Tan Binh District

電話號碼：(84-28) 3813 2401

傳真號碼：(84-28) 3813 2415

第三郡分行

地址：Floor 4 & 5, D&D Tower, 458 Nguyen Thi Minh Khai Street, District 3

電話號碼：(84-28) 382 08068

傳真號碼：(84-28) 3820 8206

第一郡分行

地址：Floor 10, 1003A, Ruby Building, 81-83-83B-85 Ham Nghi Street, Nguyen Thai Binh Ward, District 1.

電話號碼：(84-28) 3 535 6060

傳真號碼：(84-28) 3 535 2912

河內市

Ha Noi 分行

地址：Floor 5. Vinafor Building 127 Lo Duc St Hai Ba Trung District, Hanoi

電話號碼：(84-24) 3 933 4566

傳真號碼：(84-24) 3 933 4820

Thanh Xuan 分行

地址：Floor 5. UDIC Complex Building N04 Hoang Dao Thuy, Trung Hoa Ward, Cau Giay District, HaNoi.

電話號碼：(84-24) 6 250 9999

傳真號碼：(84-24) 6 250 6666

海防市

海防分行

地址：Floor 2. Eliteco Building

18 Tran Hung Dao Street, Hong Bang District, Hai Phong

電話號碼：(84-225) 384 1810

傳真號碼：(84-225) 384 1801