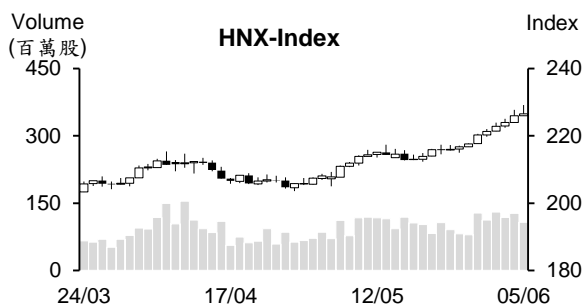
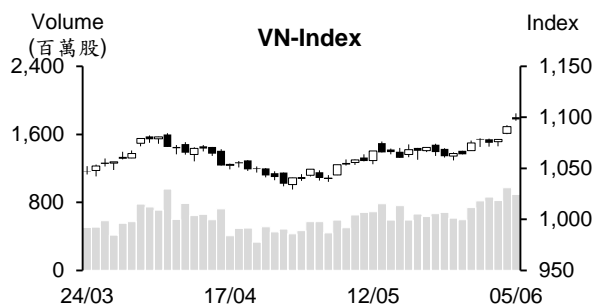


越股行情

05/06/2023	HOSE		VN30		HNX	
收盤價	1,097.82	0.64%	1,091.08	0.38%	226.56	0.23%
成交股數(百萬股)	948.58	-8.58%	232.34	-20.39%	111.73	-15.37%
撮合股數(百萬股)	894.19	-8.16%	215.32	-18.36%	107.27	-15.53%
與最近 20 日之平均比較	710.81	25.80%	156.37	37.69%	106.49	0.73%
成交值(十億越盾)	17,566	-4.30%	6,020	-16.66%	1,696	-9.32%
撮合成交值(十億越盾)	16,321	-3.35%	5,344	-16.58%	1,629	-9.23%
與最近 20 日之平均比較	11,710	39.38%	3,805	40.42%	1,562	4.27%
上漲家數	201	46%	16	53%	97	40%
下跌家數	199	45%	9	30%	100	41%
持平家數	39	9%	5	17%	45	19%



市場概況

周一(6月5日)越股持續上揚。VN 指數在受到 VCB 走強(創下新高)之支持下，多數交易時間在 1,100 點價位附近游走，最終收在 1097.8 點(+0.64%)。透過盤面觀察，大部分銀行及證券股面臨獲利了結賣壓湧現，今日資金則開始流入短線漲幅不高之 MSN、POW、GAS 及 FPT 等藍籌股，中小型電力、水產、紡織、鋼鐵、石油及肥料股亦受到投資人之關注。

技術分析

VN 指數連續三個交易日上漲，量能維持高出最近二十日平均成交量，顯示資金仍在湧入股市。由於指數守穩在 MA5 之上，配合 MA5、10 及 20 呈現多頭排列，支持盤勢反彈在延續。另外，平滑異同移動平均線(MACD)維持在信號線-Signal 之上(買進信號)，+DI 在-DI 之上，顯示指數上漲動能相當充沛，支持指數有機會向上測試 1100 - 1120 點(2023 年 1 月高點)。然指數超過 Bollinger 上緣，加上相對強弱指標(RSI)提升至 72，預期指數可能呈現震盪，MA5 為目前指數之支撐點。投資人對短線漲幅已高之股票應進行獲利了結；河內部分，HNX 指數連續九個交易日上漲。指數守穩在 MA5 之上，加上 MA5 排在 MA20 之上，短線盤勢上升走勢在延續，支持指數有機會向上測試 250 點。整體而言，盤勢反彈在延續，操作上建議投資人可採取短進短出操作，基本面佳、2023 年前景看好及吸引資金之股票為投資標的。

建議股名單: EVE (獲利了結)

觀察股名單: STB、TNG

(請參考第 2 頁)

當日調整股名單

次號	股票代碼	評等	評等日	現時價格	買入區間	持股表現	目標價	預期獲利	停損價	預期損失	備註
1	EVE	獲利了結	06/06/23	17.2	13.8	24.6%	19.4	40.6%	12.8	-7.2%	上漲動能減弱。

次號	股票代碼	評等	評等日	現時價格	支撐/壓力	停損	技術指標
1	STB	觀察買進	06/06/23	28.05	31.5-32	26.8	STB 量縮小跌 → 該股僅出現修正◇ 投資人可在 27.4-27.7 區間買進。
2	TNG	觀察買進	06/06/23	20.5	26-28	19.4	TNG 橫向整理+量能逐漸擴增 + MACD 向上與信號線-Signal 交叉→ 預期該股可望呈現突破。

投資組合部位

次號	股票代碼	評等	評等日	現時價格	買入區間	持股表現	目標價	預期獲利	停損價	預期損失	備註
1	DPR	加碼	24/04/23	60.4	52.1	15.9%	67	28.6%	49.8	-4.4%	目標價調升至 67
2	GAS	加碼	09/05/23	94	93.1	1%	100	7.4%	91.6	-2%	
3	TPB	加碼	10/05/23	26.1	23.55	10.8%	28	18.9%	22.3	-5%	
4	MBB	加碼	11/05/23	19.8	18.5	7%	20	8.1%	17.9	-3%	
5	HCM	加碼	15/05/23	26.85	26.05	3.1%	31.5	20.9%	24.9	-4%	
6	TCB	加碼	22/05/23	31.9	29.65	7.6%	32.5	10%	28.5	-4%	
7	LAS	加碼	23/05/23	11.2	10.3	8.7%	13.1	27%	9.6	-7%	
8	DVN	加碼	26/05/23	18.1	17.5	3.5%	19.3	10%	16.9	-3%	
9	VIB	加碼	29/05/23	23.2	21.05	10.2%	24.9	18%	20.3	-4%	
10	CTG	加碼	30/05/23	28.75	28	2.7%	31.1	11%	27.2	-3%	
11	VSC	加碼	31/05/23	29.7	29.1	2.1%	31.6	9%	27.9	-4%	
12	REE	加碼	01/06/23	62.5	61.5	1.6%	68.5	11%	59	-4%	
13	SSI	加碼	02/06/23	24.1	23.45	2.8%	26	11%	22.45	-4%	
14	PPC	加碼	05/06/23	16.4	15.65	4.8%	18.35	17%	14.9	-5%	

今年五個月志明市的授信成長 2.43%

越南國家銀行 (SBV) 胡志明市分行副行長 Nguyen Duc Lenh 表示，今年前五個月胡志明市授信較 2022 年底約增長 2.43% (全國授信成長 3.17%)。其中越盾與外幣的授信分別擴增 2.21%和 6.46% (全國越盾及外幣授信分別增長 2.39%和 9.35%)。生產及核心領域為今年前五個月授信成長之主要推手。

今年前五個月稅收逾 663 兆越盾

越南統計總局 (GSO) 消息指出，2023 年前五個月稅收約 663.843 兆越盾，相當於去年同期的 96.9%，達成年度預算的 48.3%。在 63 個省市裡面，稅收達成年度預算的逾 48%之地區共 17 個、稅收達成年度預算的 42- 48%之地區共 21 個、稅收達成年度預算的 42%之下的地區共 25 個、甚至有的地區低於 35%。

啡出口創下歷史新高

農業及農村發展部消息指出，5 月咖啡出口量及出口值分別為 16.5 萬噸和 3.96 億美元。今年前五個月咖啡出口量緊縮減 2.2%至 88.2 萬噸、出口值則略微增加 0.2%至 20 億美元。

據市場調查數據顯示，西原區之咖啡價格在 5 月底創下新高至每公斤 6.4 萬越盾後已回落至 6.1 萬越盾，但仍為近 10 年以來之最高。

資料來源：Cafef、Vietstock

BCM 計劃將發行 1 兆越盾債券來還債

工業投資及發展股份公司 (Becamex IDC, HoSE: BCM) 將於 2023 年 6 月底召開股東大會。董事會將在股東大會上呈上公司債發行方案。BCM 計畫將於今年 6 月發行 1 兆越盾債券給專業投資人。據發行方案，債券面額為 1 億越盾、債券期限不超過兩年、前四期的年固定利率為 13%，剩下期限的年利率將等於參利率加上 3.5% (但不低於 13%)、債券利息將於每三個月支付。這是有擔保品之債券，擔保品為公司資產。

據 2023 年第一季合併財報之數據顯示，BCM 債券餘額為 9.882 兆越盾，較今年初縮減近 3%。

今年 5 月 Sao Ta 食品公司營收為 2022 年以來之最低

據 Sao Ta 食品股份公司 (HoSE: FMC) 公布 5 月報告之數據顯示，蝦類產量較去年同期增長 38% 至 2,761 噸、農產品產量則下降 61% 至 123 噸、蝦類及農產品之銷售量分別縮減 61% 和 19% 至 948 噸和 115 噸，使 5 月營收萎縮 44% 至 1,090 萬美元，為 2022 年初以來之最低。今年前五個月 FMC 營收達 6,810 萬美元 (約 1.615 兆越盾)。

Tan Thuan 公司即將收到 460 億越盾的 LHG 股息

據 Long Hau 股份公司 (HoSE: LHG) 之公佈，2023 年 6 月 12 日為 LHG 股東名冊之截止日。公司計劃將於 7 月 21 日發放 2022 年現金股息 (比率為 19%)。以 5,000 萬多流通股來計算，預期這次 LHG 支付的股息金額將為 950 億多越盾。

截至 2022 年底為止，Tan Thuan 工業發展有限公司 (IPC) 持有逾 2,430 萬 LHG 股 (持股率為 48.67%)。預期這次 Tan Thuan 公司將收到 460 億多越盾的股息。

LHG 計劃 2023 年營收將增長 43% 至 9,020 億越盾、稅後盈餘將萎縮 38% 至 1,270 億越盾。第一季營收近 1,160 億越 (達成年度計劃的 13%) 及稅後盈餘近 510 億越盾 (達成年度計劃的 40%)。

資料來源：Cafef、Vietstock

市場統計

撮合統計

推升指數的前五名股票

HOSE				HNX			
股票代碼	收盤價 (越盾)	漲跌 %	影響指數 %	股票代碼	收盤價 (VND)	漲跌 %	影響指數 %
VCB	98,000	3.27%	0.34%	NVB	16,300	9.40%	0.28%
GAS	94,000	2.17%	0.09%	DTK	11,200	3.70%	0.10%
MSN	74,100	2.49%	0.06%	BAB	14,500	1.40%	0.06%
FPT	85,000	1.43%	0.03%	THD	40,100	0.50%	0.02%
VHM	53,700	0.56%	0.03%	CDN	27,800	2.58%	0.02%

拖累指數的前五名股票

HOSE				HNX			
股票代碼	收盤價 (越盾)	漲跌 %	影響指數 %	股票代碼	收盤價 (越盾)	漲跌 %	影響指數 %
GVR	18,350	-2.91%	-0.05%	KSF	40,800	-4.67%	-0.21%
TCB	31,900	-0.93%	-0.02%	IDC	41,300	-1.67%	-0.08%
EIB	20,650	-2.59%	-0.02%	PVI	49,000	-1.80%	-0.07%
NVL	13,500	-2.53%	-0.02%	MBS	18,200	-1.62%	-0.04%
VPB	19,750	-0.50%	-0.02%	SIC	32,200	-9.80%	-0.03%

前五名成交量

HOSE				HNX			
股票代碼	收盤價 (越盾)	漲跌 %	成交量 (股)	股票代碼	收盤價 (越盾)	漲跌 %	成交量 (千股)
SHB	12,350	2.49%	44,919,861	SHS	12,000	0.00%	20,143,460
VND	18,050	-1.37%	38,180,382	CEO	26,600	-1.12%	7,397,408
DXG	14,650	-3.30%	29,661,168	PVS	31,100	0.32%	4,966,435
NVL	13,500	-2.53%	25,319,659	IDJ	15,100	0.67%	4,370,822
HSG	15,850	2.26%	24,921,732	TNG	20,500	3.02%	3,814,231

前五名成交值

HOSE				HNX			
股票代碼	收盤價 (越盾)	漲跌 %	成交值 (十億越盾)	股票代碼	收盤價 (越盾)	漲跌 %	成交值 (十億越盾)
VND	18,050	-1.37%	696.0	SHS	12,000	0.00%	243.1
SHB	12,350	2.49%	550.9	CEO	26,600	-1.12%	198.8
DIG	21,200	-2.75%	518.2	PVS	31,100	0.32%	155.1
DGC	59,100	4.97%	491.8	IDC	41,300	-1.67%	128.9
SSI	24,100	0.00%	456.5	TNG	20,500	3.02%	77.6

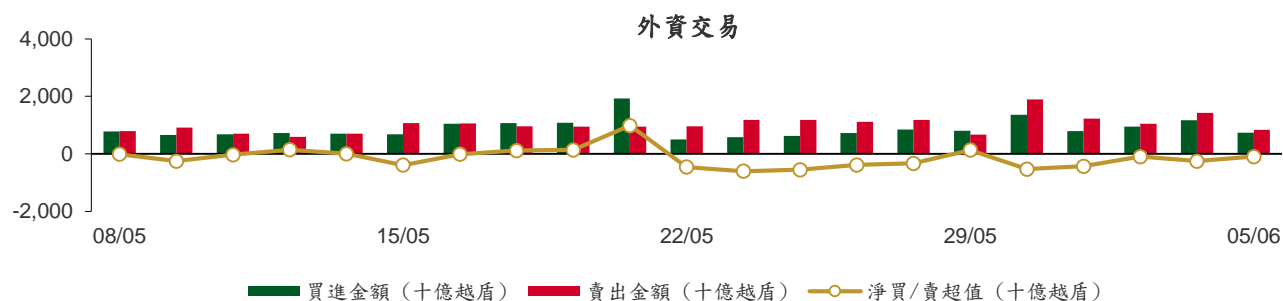
議價交易

前五名股

HOSE			HNX		
股票代碼	成交量 (股)	成交值 (十億越盾)	股票代碼	成交量 (股)	成交值 (十億越盾)
MSN	4,223,700	306.11	HUT	2,440,000	43.92
MSB	10,363,000	131.61	VC3	356,000	10.79
KDC	1,161,700	74.46	C69	789,900	4.82
SHB	5,870,000	69.73	DST	780,000	4.29
BCG	7,000,000	66.50	PLC	47,500	1.77

外資交易行情 (股票)

證交所	買進成交量 (百萬股)	買進金額 (十億越盾)	賣出成交量 (百萬股)	賣出金額 (十億越盾)	淨買/賣成 交易 (百萬股)	淨買/賣超值 (十億越盾)
HOSE	23.95	716.14	27.87	828.90	(3.92)	(112.76)
HNX	0.78	22.48	0.44	7.12	0.34	15.36
總計	24.73	738.62	28.31	836.02	(3.58)	(97.40)



前五名買進

HOSE				HNX			
股票代碼	收盤價 (越盾)	成交量 (股)	成交值 (十億越盾)	股票代碼	收盤價 (越盾)	成交量 (股)	成交值 (十億越盾)
VHM	53,700	1,328,800	71.22	PVS	31,100	531,600	16.59
VCB	98,000	672,900	65.91	IDC	41,300	44,600	1.86
SSI	24,100	2,598,000	62.67	PLC	37,200	30,000	1.12
VRE	27,100	1,647,600	44.92	CEO	26,600	30,630	0.82
VPB	19,750	1,517,400	30.03	SHS	12,000	26,500	0.32

前五名賣出

HOSE				HNX			
股票代碼	收盤價 (越盾)	成交量 (股)	成交值 (十億越盾)	股票代碼	收盤價 (越盾)	成交量 (股)	成交值 (十億越盾)
VNM	66,500	1,519,400	101.25	NVB	16,300	100,000	1.63
VRE	27,100	2,167,200	59.08	BVS	24,100	40,000	0.98
MSN	74,100	645,100	47.83	IDC	41,300	23,000	0.96
VCB	98,000	474,500	46.46	SD5	8,400	102,600	0.89
CTG	28,750	1,317,500	37.96	PVS	31,100	27,300	0.85

前五名淨買超

HOSE				HNX			
股票代碼	收盤價 (越盾)	淨買成交量 (股)	淨買超值 (十億越盾)	股票代碼	收盤價 (越盾)	淨買成交量 (股)	淨買超值 (十億越盾)
VHM	53,700	923,500	49.43	PVS	31,100	504,300	15.74
SSI	24,100	1,456,400	35.15	PLC	37,200	30,000	1.12
KBC	27,900	885,200	25.17	IDC	41,300	21,600	0.90
VCB	98,000	198,400	19.45	CEO	26,600	30,430	0.82
CTD	64,800	243,800	15.83	DDG	8,900	29,080	0.27

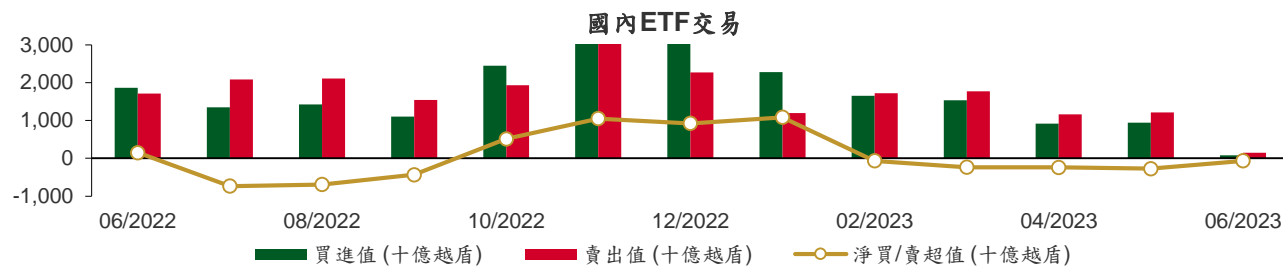
前五名淨賣超

HOSE				HNX			
股票代碼	收盤價 (越盾)	淨賣成交量 (股)	淨賣超值 (十億越盾)	股票代碼	收盤價 (越盾)	淨賣成交量 (股)	淨賣超值 (十億越盾)
VNM	66,500	(1,458,900)	(97.22)	NVB	16,300	(99,900)	(1.63)
HCM	26,850	(1,190,700)	(32.33)	SD5	8,400	(102,600)	(0.89)
CTG	28,750	(1,114,000)	(32.09)	BVS	24,100	(31,000)	(0.76)
MSN	74,100	(380,900)	(28.24)	NDX	7,000	(58,000)	(0.41)
NLG	31,850	(593,700)	(19.16)	THD	40,100	(7,300)	(0.29)

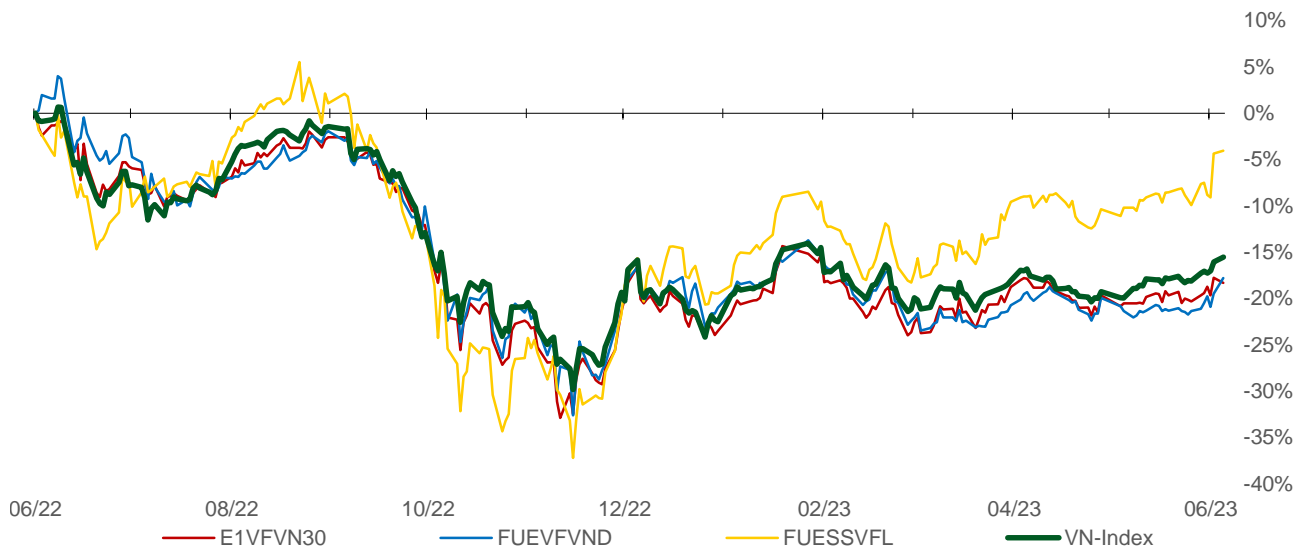
ETF 交易

價格統計				
ETF 代碼	收盤價 (越盾)	漲跌 (%)	成交量 (股)	成交值 (十億越盾)
E1VFN30	18,500	-0.7%	901,932	16.88
FUEMAV30	12,930	0.2%	39,500	0.51
FUESSV30	13,150	1.0%	17,200	0.23
FUESSV50	15,930	-3.0%	22,600	0.37
FUESSVFL	17,100	0.4%	896,819	15.43
FUEVFN30	23,300	2.1%	793,100	18.51
FUEVN100	14,000	0.7%	98,700	1.39
FUEIP100	7,700	1.4%	7,100	0.05
FUEKIV30	7,160	0.3%	51,000	0.37
FUEDCMID	8,890	-1.1%	216,811	1.94
FUEKIVFS	9,840	-0.3%	48,002	0.47
FUEMAVND	9,750	0.5%	21,200	0.21
FUEFCV50	15,600	-5.5%	1,700	0.03
總計			3,092,764	56.14

外資交易			
ETF 代碼	買進金額 (十億越盾)	賣出金額 (十億越盾)	淨超值 (十億越盾)
E1VFN30	11.31	14.12	(2.81)
FUEMAV30	0.37	0.03	0.34
FUESSV30	0.08	0.06	0.02
FUESSV50	0.00	0.02	(0.02)
FUESSVFL	0.17	14.83	(14.66)
FUEVFN30	0.03	15.72	(15.70)
FUEVN100	0.42	0.68	(0.26)
FUEIP100	0.00	0.00	0.00
FUEKIV30	0.17	0.19	(0.02)
FUEDCMID	0.05	1.88	(1.83)
FUEKIVFS	0.24	0.24	0.00
FUEMAVND	0.01	0.15	(0.14)
FUEFCV50	0.00	0.00	0.00
總計	12.83	47.75	(34.92)



國內ETF價格變動



權證資訊

權證代碼 (*)	收盤價 (越盾)	漲跌 (%)	成交量	到期的 天數	標的股 票之價 格 (越盾)	權證理 論價格 (越盾) (**)	與收盤價 的差異 (越盾)	履約價 格(越盾)	行使 比例 n:1	到期日
CACB2208	1,370	-2.1%	31,670	92	21,750	1,279	(91)	17,940	3.3	05/09/2023
CACB2301	320	3.2%	49,470	63	21,750	490	170	23,120	1.7	07/08/2023
CFPT2210	360	5.9%	26,900	87	85,000	378	18	90,000	10.0	31/08/2023
CFPT2213	1,430	4.4%	26,340	92	85,000	1,264	(166)	74,500	10.0	05/09/2023
CFPT2214	1,550	0.0%	12,810	149	85,000	1,297	(253)	76,000	10.0	01/11/2023
CFPT2301	1,010	0.0%	0	22	85,000	564	(446)	84,000	6.0	27/06/2023
CFPT2302	1,030	4.0%	140	72	85,000	530	(500)	85,000	10.0	16/08/2023
CFPT2303	650	6.6%	10,920	157	85,000	753	103	86,000	10.0	09/11/2023
CHPG2226	1,880	-0.5%	6,300	92	21,650	1,682	(198)	19,500	2.0	05/09/2023
CHPG2227	2,100	4.0%	76,020	149	21,650	1,686	(414)	20,500	2.0	01/11/2023
CHPG2301	1,680	-0.6%	2,100	22	21,650	1,427	(253)	19,000	2.0	27/06/2023
CHPG2302	2,240	0.0%	0	114	21,650	1,649	(591)	20,000	2.0	27/09/2023
CHPG2303	1,290	4.0%	610	42	21,650	659	(631)	23,900	1.0	17/07/2023
CHPG2304	870	-3.3%	1,180	72	21,650	690	(180)	23,000	2.0	16/08/2023
CHPG2305	570	3.6%	780	63	21,650	592	22	23,200	2.0	07/08/2023
CHPG2306	1,140	-1.7%	119,190	157	21,650	1,237	97	20,000	3.0	09/11/2023
CMBB2211	90	12.5%	101,810	87	19,800	36	(54)	27,000	4.0	31/08/2023
CMBB2214	1,930	2.7%	60,170	92	19,800	1,717	(213)	17,000	2.0	05/09/2023
CMBB2215	1,920	0.5%	27,190	149	19,800	1,592	(328)	18,000	2.0	01/11/2023
CMBB2301	960	1.1%	76,960	22	19,800	888	(72)	16,300	4.0	27/06/2023
CMBB2302	730	0.0%	0	22	19,800	520	(210)	19,400	2.0	27/06/2023
CMBB2303	330	3.1%	44,090	63	19,800	502	172	20,800	2.0	07/08/2023
CMSN2215	160	6.7%	52,640	92	74,100	71	(89)	102,000	10.0	05/09/2023
CMWG2214	320	6.7%	39,790	92	41,200	207	(113)	46,500	10.0	05/09/2023
CMWG2215	530	1.9%	301,390	149	41,200	363	(167)	45,000	10.0	01/11/2023
CMWG2301	370	0.0%	0	42	41,200	137	(233)	46,300	7.0	17/07/2023
CMWG2302	290	-6.5%	54,390	157	41,200	394	104	50,000	6.0	09/11/2023
CSTB2224	4,380	-4.6%	6,080	92	28,050	4,251	(129)	20,000	2.0	05/09/2023
CSTB2225	4,480	-2.6%	66,330	149	28,050	4,268	(212)	20,500	2.0	01/11/2023
CSTB2301	1,410	-2.8%	10,260	42	28,050	979	(431)	26,400	3.0	17/07/2023
CSTB2302	980	4.3%	1,440	63	28,050	1,227	247	28,200	2.0	07/08/2023
CSTB2303	3,910	-3.2%	21,460	157	28,050	3,747	(163)	22,000	2.0	09/11/2023
CTCB2212	90	0.0%	38,420	87	31,900	65	(25)	44,000	4.0	31/08/2023
CTCB2215	1,780	-3.3%	15,440	92	31,900	1,575	(205)	26,500	4.0	05/09/2023
CTCB2216	1,900	-1.0%	18,920	149	31,900	1,558	(342)	27,500	4.0	01/11/2023
CTCB2301	1,910	0.5%	2,500	72	31,900	1,201	(709)	30,000	3.0	16/08/2023
CTPB2301	1,400	0.7%	3,010	63	26,100	1,300	(100)	23,430	2.7	07/08/2023
CVHM2216	210	5.0%	67,800	87	53,700	154	(56)	62,000	8.0	31/08/2023
CVHM2219	1,080	13.7%	5,750	92	53,700	607	(473)	56,000	5.0	05/09/2023
CVHM2220	1,220	2.5%	8,080	149	53,700	691	(529)	58,000	5.0	01/11/2023
CVIB2201	2,820	0.0%	8,900	92	23,200	2,451	(369)	19,170	1.9	05/09/2023
CVIB2301	390	-2.5%	18,810	63	23,200	682	292	24,270	1.9	07/08/2023
CVNM2212	220	10.0%	47,510	92	66,500	60	(160)	80,560	7.9	05/09/2023
CVPB2212	190	-5.0%	16,920	87	19,750	133	(57)	24,640	2.7	31/08/2023
CVPB2214	1,010	-1.0%	67,570	92	19,750	853	(157)	17,000	4.0	05/09/2023
CVPB2301	800	-1.2%	35,650	114	19,750	485	(315)	19,800	4.0	27/09/2023
CVPB2302	1,700	-4.0%	580	72	19,750	1,081	(619)	18,600	2.0	16/08/2023
CVRE2216	260	-3.7%	46,890	87	27,100	271	11	31,000	4.0	31/08/2023
CVRE2220	460	-4.2%	14,170	92	27,100	355	(105)	30,000	4.0	05/09/2023
CVRE2221	510	-1.9%	3,670	149	27,100	357	(153)	32,500	4.0	01/11/2023
CVRE2301	620	-1.6%	200	42	27,100	185	(435)	29,700	4.0	17/07/2023

(*) 歐式交易方式，以現金交易

(**) PHS 採用 Black-Scholes 估價方式

長期投資股

股票代碼	證券所	現時價格	目標價*	報告日	預期 2022 年盈利 (十億越盾)	PE Forward	PB Forward
FMC	HOSE	41,500	50,300	5/22/2023	314	10.5	1.4
PVS	HNX	31,100	31,400	5/17/2023	939	16.8	1.2
OCB	HOSE	18,100	24,800	5/10/2023	4,354	7.8	1.1
MBB	HOSE	19,800	27,800	5/8/2023	21,507	5.9	1.3
GEG	HOSE	17,000	18,600	5/5/2023	253	36.0	1.7
HPG	HOSE	21,650	34,500	4/27/2023	7,884	15.5	1.2
IDC	HNX	41,300	46,623	4/26/2023	1,960	6.1	2.0
NT2	HOSE	33,600	33,300	4/24/2023	732	13.5	2.1
FRT	HOSE	65,600	87,300	4/19/2023	169	72.8	5.5
BSR	UPCOM	17,602	16,200	4/19/2023	8,831	5.7	0.9
MWG	HOSE	41,200	49,300	4/12/2023	3,212	20.2	2.5
VIB	HOSE	23,200	31,700	3/29/2023	9,378	7.1	1.6
MPC	UPCOM	17,947	19,600	4/5/2023	668	11.7	1.3
DGW	HOSE	37,450	46,200	3/28/2023	602	12.5	3.1
GAS	HOSE	94,000	114,200	3/24/2023	14,097	15.7	3.3
PLX	HOSE	39,100	48,500	3/24/2023	2,617	29.6	2.4
SBT	HOSE	16,650	16,700	3/17/2023	839	15.7	1.1
MSH	HOSE	33,800	40,000	2/23/2023	325	7.1	1.3
PNJ	HOSE	73,700	82,800	2/13/2023	1,763	N/A	N/A
TPB	HOSE	26,100	34,000	1/4/2023	6,694	8.0	1.4
TCM	HOSE	51,500	55,200	12/28/2022	253	17.9	2.6
VCB	HOSE	98,000	111,681	12/19/2022	32,660	16.5	3.0
BID	HOSE	44,700	53,363	12/19/2022	19,032	14.1	2.2
CTG	HOSE	28,750	43,440	12/19/2022	17,382	12.0	1.7
TCB	HOSE	31,900	49,353	12/19/2022	24,518	7.0	1.2
ACB	HOSE	21,750	35,562	12/19/2022	15,757	7.6	1.4
VPB	HOSE	19,750	29,888	12/19/2022	24,988	8.0	1.6
HDB	HOSE	19,050	24,877	12/19/2022	9,995	5.0	1.0
LPB	HOSE	15,300	23,500	12/19/2022	4,833	8.4	1.4
MSB	HOSE	12,650	18,000	12/19/2022	4,874	7.4	1.1
SHB	HOSE	12,350	22,500	12/19/2022	10,196	6.8	1.2
PVI	HNX	49,000	47,002	12/19/2022	996	13.8	1.3
BMI	HOSE	24,850	25,190	12/19/2022	427	9.0	1.0
BVH	HOSE	44,500	70,900	12/19/2022	2,967	17.7	2.3
ANV	HOSE	34,600	30,100	12/19/2022	320	12.0	1.3
VHC	HOSE	60,800	69,000	12/19/2022	1,510	8.4	1.5
POW	HOSE	13,950	13,800	12/19/2022	2,847	12.7	1.0
VHM	HOSE	53,700	82,000	12/19/2022	35,578	10.0	2.3
NLG	HOSE	31,850	38,400	12/19/2022	1,368	9.7	1.4
KDH	HOSE	29,850	36,500	12/19/2022	1,363	18.1	1.9
VRE	HOSE	27,100	40,720	12/19/2022	3,461	26.7	2.7
SZC	HOSE	35,400	42,700	12/19/2022	585	7.5	2.6
GVR	HOSE	18,350	29,755	12/19/2022	5,521	27.8	2.1
LHG	HOSE	29,600	42,250	12/19/2022	653	3.5	1.2
VNM	HOSE	66,500	84,300	12/19/2022	10,876	18.2	4.9
SAB	HOSE	159,400	175,400	12/19/2022	5,559	19.2	4.5
PVT	HOSE	21,650	26,900	12/19/2022	831	14.1	1.2
TRA	HOSE	88,800	117,400	12/19/2022	349	13.9	2.8
DHG	HOSE	110,300	106,300	12/19/2022	981	14.2	3.0
IMP	HOSE	56,000	60,400	12/19/2022	306	13.2	1.9
STK	HOSE	27,800	45,800	12/19/2022	239	13.5	1.8

資料來源: PHFM 收集

*若除權交易日發生在報告日後將影響目標價

分析師認證

這份報告由 Pham Quang Chuong -研究員製作。負責籌備本研究報告之全部或部份內容之研究分析師、策略分析師、研究人員以茲聲明，任何研究分析師、策略分析師、研究人員在於本研究報告所提出之觀點，皆精確反映出其對於該發行機構與證券之個人意見。各研究分析師、策略分析師、研究人員均保證，其報酬在過去與未來，絕對沒有任何一部分是直接或間接與研究分析師、策略分析師、研究人員在此研究報告中所呈現之特定推薦或觀點有關。

評等指標定義

加碼= 預估其未來之潛在上漲空間大於10%。

觀望= 預估其未來之潛在漲跌空間將在下上10%之間。

減碼= 預估其未來之潛在下跌空間大於10%。

未評等= 本股票並不在富鑫證券之評等涵蓋範圍，或者尚未上市。

績效表現根據12個月的總回報(包含股息)所評定。

富鑫證券股份公司

地址：21st Floor, Phu My Hung Building, 08 Hoang Van Thai Street, Tan Phu Ward, District 7, HCMC.

電話號碼：(84-28) 5 413 5479

傳真號碼：+84 28 5413 5473

胡志明市

富美興交易室

地址：Ground Floor CR2-08, 107 Ton Dat Tien Street, Tan Phu Ward, District 7, HCMC

電話號碼：(84-28) 5 413 5478

傳真號碼：+84 28 5413 5473

Tan Binh 分行

地址：Park Legend Building, 251 Hoang Van Thu, Ward 2, Tan Binh District

電話號碼：(84-28) 3813 2401

傳真號碼：(84-28) 3813 2415

第三郡分行

地址：Floor 4 & 5, D&D Tower, 458 Nguyen Thi Minh Khai Street, District 3

電話號碼：(84-28) 382 08068

傳真號碼：(84-28) 3820 8206

第一郡分行

地址：Floor 10, 1003A, Ruby Building, 81-83-83B-85 Ham Nghi Street, Nguyen Thai Binh Ward, District 1.

電話號碼：(84-28) 3 535 6060

傳真號碼：(84-28) 3 535 2912

河內市

Ha Noi 分行

地址：Floor 5. Vinafor Building 127 Lo Duc St Hai Ba Trung District, Hanoi

電話號碼：(84-24) 3 933 4566

傳真號碼：(84-24) 3 933 4820

Thanh Xuan 分行

地址：Floor 5. UDIC Complex Building N04 Hoang Dao Thuy, Trung Hoa Ward, Cau Giay District, HaNoi.

電話號碼：(84-24) 6 250 9999

傳真號碼：(84-24) 6 250 6666

海防市

海防分行

地址：Floor 2. Eliteco Building

18 Tran Hung Dao Street, Hong Bang District, Hai Phong

電話號碼：(84-225) 384 1810

傳真號碼：(84-225) 384 1801