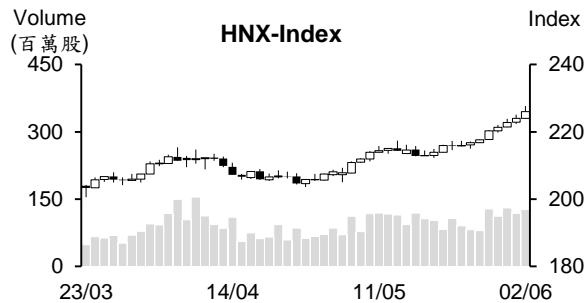
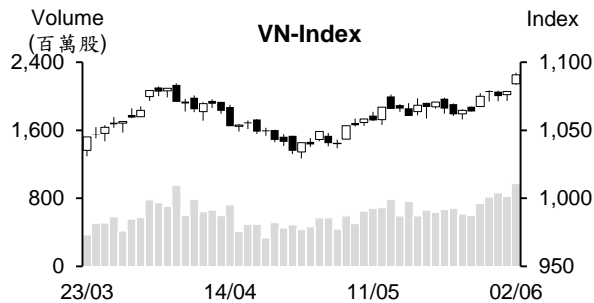


日期	星期一 05/29	星期二 05/30	星期三 05/31	星期四 06/01	星期五 06/02	平均
收盤 (HOSE)	1,074.98	1,078.05	1,075.17	1,078.39	1,090.84	1,079.49
漲跌+/-	11.22	3.07	-2.88	3.22	12.45	5.42
漲跌%	1.05%	0.29%	-0.27%	0.30%	1.15%	0.50%
撮合股數(百萬股)	738.65	816.19	861.97	820.39	973.61	842.16
撮合成交值(十億越盾)	11,648.27	13,603.91	14,105.62	12,902.36	16,885.97	13,829.23
外資(十億越盾)	123.26	-516.54	-452.52	-115.93	-223.02	-236.95
收盤 (VN30)	1,069.77	1,071.82	1,066.33	1,068.09	1,086.96	1,072.59
漲跌+/-	8.96	2.05	-5.49	1.76	18.87	5.23
漲跌%	0.84%	0.19%	-0.51%	0.17%	1.77%	0.49%
撮合股數(百萬股)	133.52	169.64	193.51	162.89	263.73	184.66
撮合成交值(十億越盾)	3,248.34	3,968.57	4,520.02	3,697.00	6,405.47	4,367.88
外資(十億越盾)	48.63	285.49	-295.31	-38.26	-115.28	-22.95
收盤 (HNX)	220.31	221.33	222.81	223.97	226.03	222.89
漲跌+/-	2.67	1.02	1.48	1.16	2.06	1.68
漲跌%	1.22%	0.46%	0.67%	0.52%	0.92%	0.76%
撮合股數(百萬股)	127.85	111.97	130.46	118.05	127.00	123.07
撮合成交值(十億越盾)	1,790.29	1,835.79	1,896.44	1,629.26	1,794.65	1,789.29
外資(十億越盾)	10.27	-11.69	21.22	17.37	-29.59	1.52



市場概況

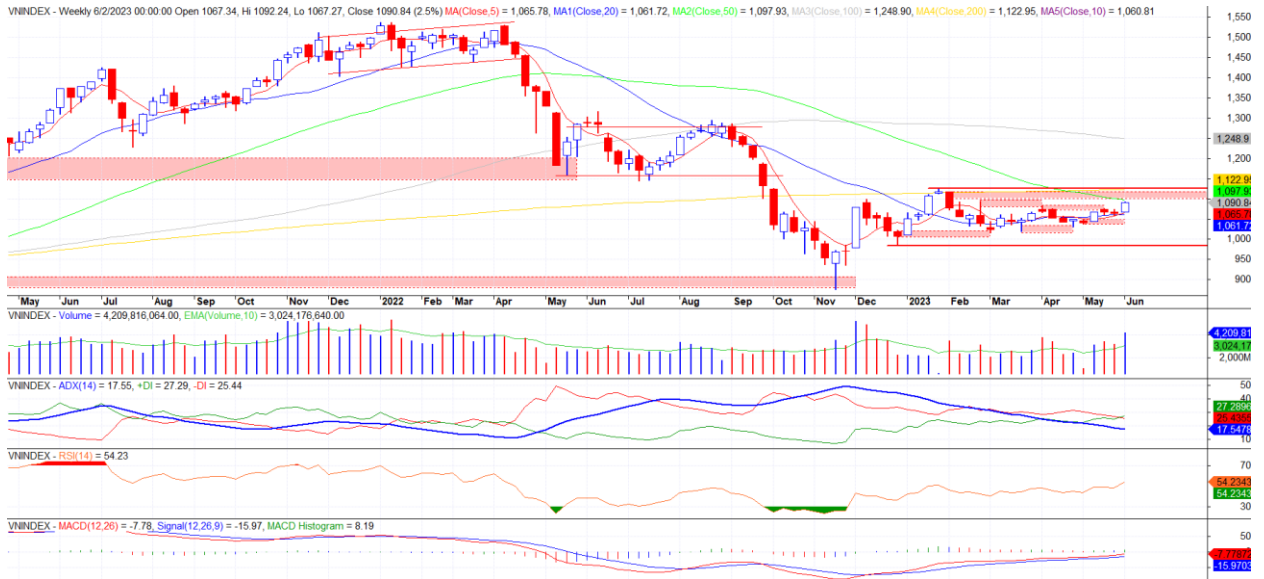
上週越股交易氣氛熱絡，VN 指數收在最近四個來之最高，HNX 指數也持續上揚，量能同步大幅擴增。存款利率調降，激勵資金流入越股。銀行、證券及零售類股紛紛上揚，為上周 VN 指數上攻之股要推手。不動產族群走勢則分歧，大型不動產股陷入整理，中小型不動

技術分析

VN 指數突破 1075-1085 壓力區及 MA200。特別是上週五指數跳空上漲，這意味著指數可能將突破近期橫向游走區間並展開新走勢，帶來給 VN 指數將於今年創下高點之機會。然指數可能將在遭到 1100-1120 點壓力區，預期指數將在此價位附近震盪，1070-1080 點為指數之支撐區間；河內部分，上週 HNX 指數持續墊高且突破今年初高點 (224 點) 及 MA200，支持指數有機會向上測試 260-270 點。然相對強弱指標 (RSI) 趨於超買區 (>80)，加以指數仍未能突破 MA50 周線，預期短線指數可能呈現震盪，212-217 點為短線指數之支撐區間。整體而言，兩大指數雙雙突破壓力區，操作上建議投資人可將投資部位之持股率維持在合理比率，待 VN 指數突破 1125 點可持續加碼，銀行、鋼鐵、零售、水產及肥料類股為投資標的。

VN-Index

VNINDEX - Weekly 6/2/2023 00:00:00 Open 1067.34, Hi 1092.24, Lo 1067.27, Close 1090.84 (2.5%) MA(Close,5) = 1,065.78, MA1(Close,20) = 1,061.72, MA2(Close,50) = 1,097.93, MA3(Close,100) = 1,248.90, MA4(Close,200) = 1,122.95, MA5(Close,10) = 1,060.81



HNX-Index

HNXINDEX - Weekly 6/2/2023 00:00:00 Open 217.86, Hi 227.71, Lo 217.86, Close 226.03 (3.9%) MA(Close,5) = 216.10, MA1(Close,20) = 211.29, MA2(Close,50) = 232.62, MA3(Close,100) = 310.07, MA4(Close,200) = 233.05, MA5(Close,10) = 212.12



市場統計

前五名成交量

HOSE				HNX			
股票代碼	收盤價 (越盾)	漲跌 %	成交量 (股)	股票代碼	收盤價 (越盾)	漲跌 %	成交量 (股)
VND	18,300	14.73%	190,101,835	SHS	12,000	8.11%	113,549,671
NVL	13,850	6.95%	129,204,045	CEO	26,900	3.86%	41,125,364
SHB	12,050	4.33%	124,544,741	PVS	31,000	2.31%	38,803,686
GEX	17,100	14.00%	114,141,472	AMV	5,000	8.70%	22,607,494
DIG	21,800	4.81%	110,906,454	IDJ	15,000	0.67%	19,641,165

前五名成交值

HOSE				HNX			
股票代碼	收盤價 (越盾)	漲跌 %	成交值 (十億越盾)	股票代碼	收盤價 (越盾)	漲跌 %	成交值 (十億越盾)
VND	18,300	14.73%	3,312.5	SHS	12,000	8.11%	1,327.3
DIG	21,800	4.81%	2,380.7	PVS	31,000	2.31%	1,186.5
ACB	21,800	4.39%	2,315.0	CEO	26,900	3.86%	1,110.4
SSI	24,100	6.87%	2,225.2	IDC	42,000	1.69%	657.7
GEX	17,100	14.00%	1,822.3	MBS	18,500	5.71%	345.6

影響指數統計

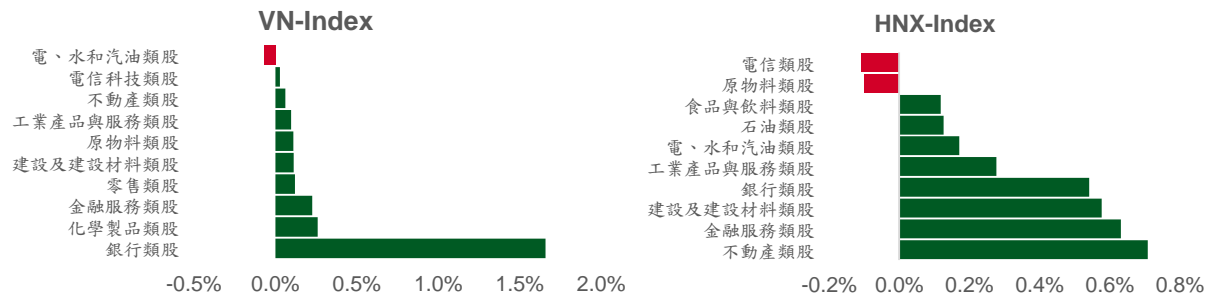
推升指數的前五名股

HOSE				HNX			
股票代碼	收盤價 (越盾)	漲跌 %	影響指數 %	股票代碼	收盤價 (VND)	漲跌 %	影響指數 %
VCB	94,900	3.15%	0.32%	KSF	42,800	8.08%	0.35%
TCB	32,200	7.69%	0.19%	NVB	14,900	12.03%	0.33%
GVR	18,900	9.88%	0.16%	SHS	12,000	8.11%	0.27%
BID	44,700	3.00%	0.16%	BAB	14,300	5.15%	0.21%
MBB	19,700	6.78%	0.13%	IPA	16,900	14.19%	0.16%

拖累指數的前五名股

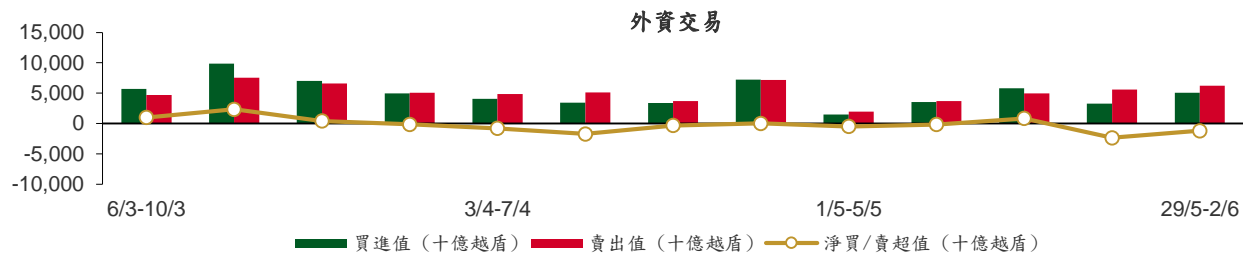
HOSE				HNX			
股票代碼	收盤價 (越盾)	漲跌 %	影響指數 %	股票代碼	收盤價 (越盾)	漲跌 %	影響指數 %
VHM	53,400	-2.91%	-0.16%	HTP	34,800	-8.90%	-0.11%
GAS	92,000	-1.81%	-0.08%	KSV	25,900	-4.07%	-0.08%
VNM	65,900	-1.79%	-0.06%	VIF	14,400	-4.00%	-0.08%
VRE	27,100	-2.17%	-0.03%	VNT	54,000	-10.00%	-0.04%
VJC	96,800	-1.33%	-0.02%	SIC	35,700	-9.85%	-0.03%

影響指數統計



外資交易行情 (股票)

證交所	買進成交量 (百萬股)	買進金額 (十億越盾)	賣出成交量 (百萬股)	賣出金額 (十億越盾)	淨買/賣成 交量 (百萬股)	淨買/賣超值 (十億越盾)
HOSE	159.38	4,969.77	228.58	6,154.55	(69.20)	(1,184.75)
HNX	3.95	102.28	4.49	94.71	(0.54)	7.58
總計	163.33	5,072.05	233.07	6,249.26	(69.74)	(1,177.17)



前五名淨買超

HOSE				HNX			
股票代碼	收盤價 (越盾)	淨買成交量 (股)	淨買超值 (十億越盾)	股票代碼	收盤價 (越盾)	淨買成交量 (股)	淨買超值 (十億越盾)
FPT	83,800	3,515,600	312.47	CAN	34,400	336,600	11.01
VIC	52,000	2,705,100	142.12	CEO	26,900	352,480	9.62
SSI	24,100	4,187,000	98.76	DTD	30,000	243,400	7.74
KBC	28,650	2,324,200	65.34	MBS	18,500	272,100	5.03
BID	44,700	1,182,800	50.42	PVS	31,000	92,502	3.13

前五名淨賣超

HOSE				HNX			
股票代碼	收盤價 (越盾)	淨賣成交量 (股)	淨賣超值 (十億越盾)	股票代碼	收盤價 (越盾)	淨賣成交量 (股)	淨賣超值 (十億越盾)
EIB	21,200	(38,973,700)	(832.73)	IDC	42,000	(194,600)	(8.01)
VNM	65,900	(3,082,300)	(204.50)	SD5	8,900	(934,200)	(7.86)
VPB	19,850	(7,096,800)	(139.54)	BVS	24,900	(268,600)	(6.37)
NVL	13,850	(8,707,800)	(116.86)	NVB	14,900	(260,422)	(3.63)
VRE	27,100	(3,127,000)	(85.24)	PTI	31,900	(70,000)	(2.14)

分析師認證

這份報告由 Pham Quang Chuong - 富鑫證券股份公司的研究員製作。負責籌備本研究報告之全部或部份內容之研究分析師、策略分析師、研究人員以茲聲明，任何研究分析師、策略分析師、研究人員在於本研究報告所提出之觀點，皆精確反映出其對於該發行機構與證券之個人意見。各研究分析師、策略分析師、研究人員均保證，其報酬在過去與未來，絕對沒有任何一部分是直接或間接與研究分析師、策略分析師、研究人員在此研究報告中所呈現之特定推薦或觀點有關。

免責聲明

以上資訊乃基於相信為可靠之來源所彙編，惟本公司不負責其完整性與準確性。本日報並不作為買賣任何股票之推薦或邀約。富鑫證券與其相關子公司、管理人員與職員皆可能持有上述之任何證券。富鑫證券（或其任何相關子公司）隨時可能對上述之任何公司進行或承攬投資銀行業務或其他業務。本報告中包含的所有意見與估計，代表我們截至此日期所作之判斷，其後若有任何因素導致更動，本公司恕不另行通知。

富鑫證券股份公司

地址：21st Floor, Phu My Hung Building, 08 Hoang Van Thai St, Tan Phu Ward. District 7, HCM.

電話號碼：(84-28) 5 413 5479

傳真號碼：+84 28 5413 5473

胡志明市

富美興交易室

地址：Ground Floor CR2-08, 107 Ton Dat Tien Street, Tan Phu Ward, District 7, HCMC

電話號碼：(84-28) 5 413 5478

傳真號碼：+84 28 5413 5473

Tan Binh 分行

地址：Park Legend Building 251 Hoang Van Thu, Ward 2, Tan Binh District, HCMC

電話號碼：(84-28) 3 813 2401

傳真號碼：(84-28) 3 813 2415

第三郡分行

地址：Floor 4 & 5, D&D Tower, 458 Nguyen Thi Minh Khai Street, District 3, HCMC

電話號碼：(84-28) 382 08068

傳真號碼：(84-28) 3820 8206

第一郡分行

地址：Floor 10, 1003A, Ruby Building, 81-83-83B-85 Ham Nghi Street, Nguyen Thai Binh Ward, District 1.

電話號碼：(84-28) 3 535 6060

傳真號碼：(84-28) 3 535 2912

河內市

Ha Noi 分行

地址：Floor 5. Vinafor Building 127 Lo Duc St Hai Ba Trung District, Hanoi

電話號碼：(84-24) 3 933 4566

傳真號碼：(84-24) 3 933 4820

Thanh Xuan 分行

地址：Floor 5. UDIC Complex Building N04 Hoang Dao Thuy, Trung Hoa Ward, Cau Giay District, HaNoi.

電話號碼：(84-24) 6 250 9999

傳真號碼：(84-24) 6 250 6666

海防市

海防分行

地址：Floor 2. Eliteco Building 18 Tran Hung Dao Street, Hong Bang District, Hai Phong

電話號碼：(84-225) 384 1810

傳真號碼：(84-225) 384 1801