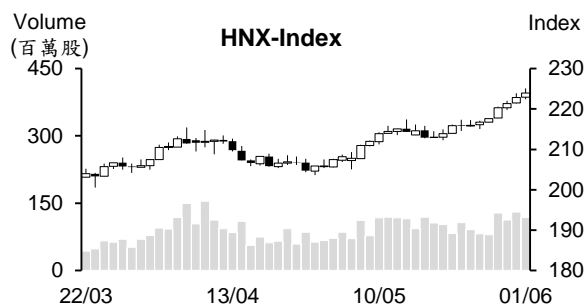
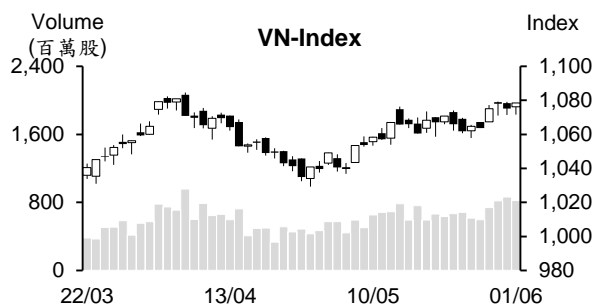


越股行情

01/06/2023	HOSE		VN30		HNX	
收盤價	1,078.39	0.30%	1,068.09	0.17%	223.97	0.52%
成交股數(百萬股)	857.01	-7.31%	187.24	-16.89%	120.36	-11.43%
撮合股數(百萬股)	820.39	-4.82%	162.89	-15.83%	118.05	-9.51%
與最近 20 日之平均比較	668.99	22.63%	144.40	12.81%	103.89	13.63%
成交值(十億越盾)	13,865	-12.37%	4,387	-20.27%	1,650	-16.39%
撮合成交值(十億越盾)	12,902	-8.53%	3,697	-18.21%	1,629	-14.09%
與最近 20 日之平均比較	10,856	18.85%	3,482	6.17%	1,510	7.92%
上漲家數	216	48%	15	50%	111	47%
下跌家數	156	35%	11	37%	78	33%
持平家數	74	17%	4	13%	46	20%



市場概況

VN 指數持續震盪，最終以紅盤作收，來到 1,078.3 點 (+0.3%)。缺乏藍籌股之支持，指數以紅盤開出後旋即回落，然指數仍守穩在 1,070 點價位之上。午盤後半段，銀行及證券族群回升，推升指數上漲。中小型不動產、營建、工業不動產、紡織及水產等類股也紛紛上漲。HOSE 之量能雖較昨日萎縮，但仍維持在高水位。

技術分析

VN 指數上漲，量能維持高出最近二十日平均成交量。由於指數突破 MA200 且守穩在 MA5 之上，配合 MA5 仍在 MA20 之上，支持盤勢之反彈仍在延續。另外，平滑異同移動平均線 (MACD) 維持在信號線-Signal 之上 (買進信號) 及相對強弱指標 (RSI) 提升 62 點，顯示指數上漲動能相當充沛，支持指數有機會向上測試 1,100 點；河內部分，HNX 指數亦上漲。與 HOSE 盤勢相似，指數突破 MA200 且守穩在 MA5，配合 MA5 排在 MA20 之上，預期指數將向上測試 250 點。整體而言，盤勢之反彈仍在延續，操作上建議投資人可趁著盤勢震盪時進行採取短進短出操作，基本面佳、2023 年前景看好及吸引資金之股票為投資標的。

建議股名單: SSI (加碼)

觀察股名單: FRT、VOC

(請參考第 2 頁)

當日調整股名單

次號	股票代碼	評等	評等日	現時價格	買入區間	持股表現	目標價	預期獲利	停損價	預期損失	備註
1	SSI	加碼	02/06/23	23.45	23.45	0.0%	26	10.9%	22.45	-4.3%	上升走勢持續延續。

次號	股票代碼	評等	評等日	現時價格	支撐/壓力	停損	技術指標
1	FRT	觀察買進	02/06/23	64.9	69.5-71.5	63	FRT 在回測 MA50 後已帶量上漲 → 預期該股將展開反彈走勢。
2	VOC	觀察買進	02/06/23	25.6	28.5-30	24.5	VOC 突破會合之 MA 均線，量能逐漸擴增 → 預期該股之上升趨勢持續延續。

投資組合部位

次號	股票代碼	評等	評等日	現時價格	買入區間	持股表現	目標價	預期獲利	停損價	預期損失	備註
1	EVE	加碼	18/04/23	18.15	13.8	31.5%	19.4	40.6%	12.8	-7.2%	
2	DPR	加碼	24/04/23	56	52.1	7.5%	57.1	9.6%	49.8	-4%	
3	GAS	加碼	09/05/23	92	93.1	-1.2%	100	7.4%	91.6	-2%	
4	TPB	加碼	10/05/23	26.15	23.55	11.0%	28	18.9%	22.3	-5%	Nâng giá mục tiêu lên ngưỡng 28 ngàn
5	MBB	加碼	11/05/23	18.8	18.5	1.6%	20	8.1%	17.9	-3%	
6	HCM	加碼	15/05/23	27.4	26.05	5.2%	31.5	21%	24.9	-4%	
7	TCB	加碼	22/05/23	30.3	29.65	2.2%	32.5	10%	28.5	-4%	
8	LAS	加碼	23/05/23	11.1	10.3	7.8%	13.1	27%	9.6	-7%	
9	DVN	加碼	26/05/23	18.4	17.5	5.4%	19.3	10%	16.9	-3%	
10	VIB	加碼	29/05/23	21.55	21.05	2.4%	22.7	8%	20.3	-4%	
11	CTG	加碼	30/05/23	27.95	28	-0.2%	31.1	11%	27.2	-3%	
12	VSC	加碼	31/05/23	29.2	29.1	0.3%	31.6	9%	27.9	-4%	
13	REE	加碼	01/06/23	61.3	61.5	-0.3%	68.5	11%	59	-4%	

2023 年 5 月新訂單萎縮為過去二十個月以來之最多

越南採購經理人指數 (PMI) 已連續三個月下跌。5 月 PMI 指數再度由 4 月的 46.7 點回落至 45.3 點且跌幅為 2021 年 9 月以來之最深。隨著新 訂單持續萎縮，較多企業之產量在今年第二季中旬呈現縮減，使產量連續三個月萎縮且萎縮幅度為今年 1 月以來之最多。另外，採購已連續三個月下降，原料及成品庫存因之縮減且降幅為最近兩年以來之最多。

今年前 5 個月農林水產製品的出口金額逾 200 億美元

越南農林水產製品之出口開始出現起色。今年前 5 個月其出口值達 200 億美元，特別是大米出口值較去年同期增長近 50% 至 20 億多美元。通膨居高不下，使世界多數國家均採取緊縮貨幣政策。美國及歐洲等進口市場之需求持續下滑，導致越南橡膠、茶、胡椒、木薯等產品之出口值紛紛萎縮。

汽油價格調升，RON 95 汽油價格上升至每公升 22,000 越盾

據 6 月 1 日下午 3 點財政部與工商部發佈有關汽油價格調整之通知，E5 RON 92 與 RON 95 的汽油價格分別調升 390 越盾和 520 越盾至每公升 20,870 越盾和 22,010 越盾。然柴油、煤油及重油價格則分別調降 10 越盾、190 越盾及 270 越盾至每升 17,950 越盾、17,770 越盾及 14,880 越盾。

資料來源：Cafef、Vietstock

越南國家銀行 (SBV) 核准 Vietcombank 之註冊資本增加至 55.8 兆多越盾

越南外貿商業股份銀行 - Vietcombank (HoSE: VCB) 之 2022 年股東大會已通過發行近 8.566 億股來發放股息 (比率為 18.1%) 之方案。近期 SBV 剛核准 VCB 之增資方案。預期在發放股利後, VCB 註冊資本將由 47.325 兆越盾增加至 55.891 兆越盾 (增加近 8.566 兆越盾), VCB 註冊資本因之將大於 VietinBank 和 BIDV, 成為第二大銀行, 僅次於 VPBank。

另外, VCB 董事長表示, 銀行在展開其他兩件增資方案。第一是使用 2021 年獲利及 2018 年前之累計剩餘利潤進行增資 (約 27 兆越盾); 第二是銀行計畫將於 2023 年- 2024 年進行私募發行新股給外國投資者 (目前在尋找顧問公司)。

NVL 計劃 2023 年稅後盈餘將為 2,140 億越盾

No Va 不動產投資集團 (Novaland, HoSE: NVL) 將於 2023 年 6 月 22 日下午召開 2023 年股東大會。NVL 計畫 2023 年營收將下降近 15% 至 9.531 兆越盾、稅後盈餘將萎縮逾 90% 至 2,140 億越盾以及將未發放 2022 年及 2023 年股息。另外, 公司將呈上股東大會有關取消 2022 年股東大會原通過之股票股利及增資方案。

DIC Corp (DIG) 計劃 2023 年稅前盈餘將增長 7 倍至 1.4 兆越盾

據營建發展股份公司 (HOSE: DIG) 公佈有關 2023 年股東大會之相關文件顯示, 去年合併營收為 2.012 兆越盾 (僅達成年度計劃的 40%)、合併稅前盈餘為 1,990 億越盾 (僅達成年度計劃的 10.5%)。DIG 計劃 2023 年合併營收將增長 98% 至 4 兆越盾、合併稅前盈餘將擴增 604% 至 1.4 兆越盾、股息比率將為 8%-15% 以及註冊資本將為 6.5-7 兆越盾。另外, 董事會將呈上股東大會有關頭頓市 Chi Linh 中心投資資金之調整方案, 將由 2009 年通過之 1.113 兆越盾調升至 9.624 兆越盾。

資料來源: Cafef、Vietstock

市場統計

撮合統計

推升指數的前五名股票

HOSE				HNX			
股票代碼	收盤價 (越盾)	漲跌 %	影響指數 %	股票代碼	收盤價 (VND)	漲跌 %	影響指數 %
GVR	18,800	3.30%	0.06%	KSF	41,300	7.27%	0.30%
TPB	26,150	4.60%	0.04%	NVB	13,600	3.03%	0.08%
OCB	18,000	6.19%	0.03%	SHS	11,800	1.72%	0.06%
TCB	30,300	1.17%	0.03%	IPA	17,200	2.38%	0.03%
HPG	21,400	0.94%	0.03%	DP3	114,000	9.51%	0.03%

拖累指數的前五名股票

HOSE				HNX			
股票代碼	收盤價 (越盾)	漲跌 %	影響指數 %	股票代碼	收盤價 (越盾)	漲跌 %	影響指數 %
VHM	53,000	-0.93%	-0.05%	DTK	10,700	-6.96%	-0.20%
GAS	92,000	-0.86%	-0.04%	VC3	29,000	-9.38%	-0.11%
FPT	83,500	-0.71%	-0.02%	HTP	35,200	-7.12%	-0.09%
VRE	26,850	-0.92%	-0.01%	PVI	49,500	-1.98%	-0.08%
BID	43,900	-0.23%	-0.01%	PVS	30,600	-1.29%	-0.07%

前五名成交量

HOSE				HNX			
股票代碼	收盤價 (越盾)	漲跌 %	成交量 (股)	股票代碼	收盤價 (越盾)	漲跌 %	成交量 (千股)
GEX	16,500	6.80%	37,298,752	SHS	11,800	1.72%	20,962,332
VND	18,200	4.00%	36,683,901	CEO	26,900	-0.37%	6,748,914
NVL	13,900	2.96%	30,653,621	PVS	30,600	-1.29%	6,313,937
DIG	22,150	3.75%	23,106,700	AMV	5,300	6.00%	5,719,456
HQC	4,740	1.94%	21,083,510	DDG	9,500	9.20%	5,079,756

前五名成交值

HOSE				HNX			
股票代碼	收盤價 (越盾)	漲跌 %	成交值 (十億越盾)	股票代碼	收盤價 (越盾)	漲跌 %	成交值 (十億越盾)
VND	18,200	4.00%	650.7	SHS	11,800	1.72%	245.9
GEX	16,500	6.80%	599.7	PVS	30,600	-1.29%	192.6
DIG	22,150	3.75%	507.4	CEO	26,900	-0.37%	181.7
NVL	13,900	2.96%	423.4	IDC	42,000	0.24%	112.3
SSI	23,450	1.30%	381.5	MBS	18,400	0.55%	58.0

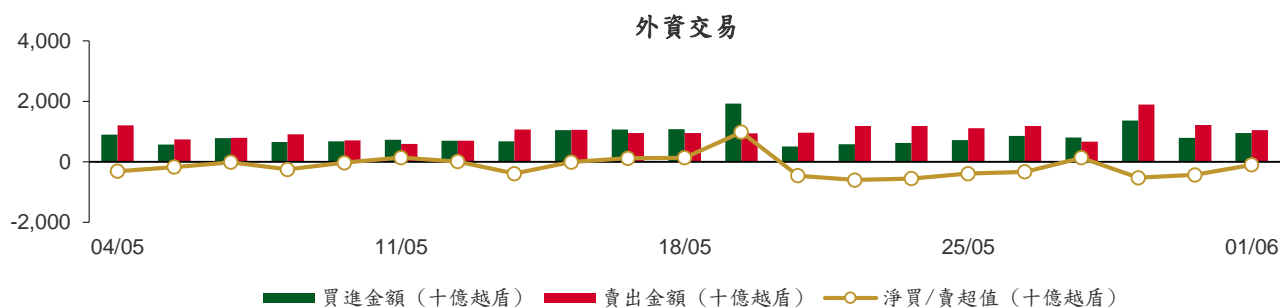
議價交易

前五名股

HOSE			HNX		
股票代碼	成交量 (股)	成交值 (十億越盾)	股票代碼	成交量 (股)	成交值 (十億越盾)
TCB	6,974,100	219.42	GKM	236,000	8.58
TPB	6,674,800	160.20	CET	1,300,000	5.85
PNJ	972,900	68.55	SDA	446,300	4.02
MWG	1,615,400	65.22	C69	310,000	1.98
HDB	3,230,000	61.01	APS	12,800	0.21

外資交易行情 (股票)

證交所	買進成交量 (百萬股)	買進金額 (十億越盾)	賣出成交量 (百萬股)	賣出金額 (十億越盾)	淨買/賣成 交易 (百萬股)	淨買/賣超值 (十億越盾)
HOSE	31.18	920.61	37.06	1,036.55	(5.88)	(115.93)
HNX	0.95	27.18	0.63	9.82	0.32	17.37
總計	32.13	947.79	37.69	1,046.37	(5.56)	(98.56)



前五名買進

HOSE				HNX			
股票代碼	收盤價 (越盾)	成交量 (股)	成交值 (十億越盾)	股票代碼	收盤價 (越盾)	成交量 (股)	成交值 (十億越盾)
TCB	30,300	6,005,800	192.19	PVS	30,600	521,005	15.90
PNJ	70,300	972,900	68.55	DTD	31,700	229,500	7.32
MWG	39,300	1,615,400	65.22	VCS	56,900	30,100	1.71
VRE	26,850	1,615,100	43.60	CEO	26,900	24,600	0.66
SSI	23,450	1,757,600	40.95	SHS	11,800	33,900	0.40

前五名賣出

HOSE				HNX			
股票代碼	收盤價 (越盾)	成交量 (股)	成交值 (十億越盾)	股票代碼	收盤價 (越盾)	成交量 (股)	成交值 (十億越盾)
TCB	30,300	6,005,800	192.19	SD5	8,100	250,900	2.01
PNJ	70,300	976,900	68.83	PLC	37,400	40,000	1.48
MWG	39,300	1,630,400	65.81	IDC	42,000	34,900	1.45
VRE	26,850	2,115,500	57.04	BVS	23,800	40,000	0.94
FUEFVND	22,420	1,574,300	35.48	NVB	13,600	51,086	0.69

前五名淨買超

HOSE				HNX			
股票代碼	收盤價 (越盾)	淨買成交量 (股)	淨買超值 (十億越盾)	股票代碼	收盤價 (越盾)	淨買成交量 (股)	淨買超值 (十億越盾)
FRT	64,900	351,500	22.59	PVS	30,600	504,205	15.39
NVL	13,900	1,231,800	17.04	DTD	31,700	226,500	7.22
DIG	22,150	690,700	15.17	VCS	56,900	24,600	1.40
SSI	23,450	612,100	14.25	CEO	26,900	20,100	0.54
VIC	52,000	248,200	12.87	MBG	6,300	58,000	0.37

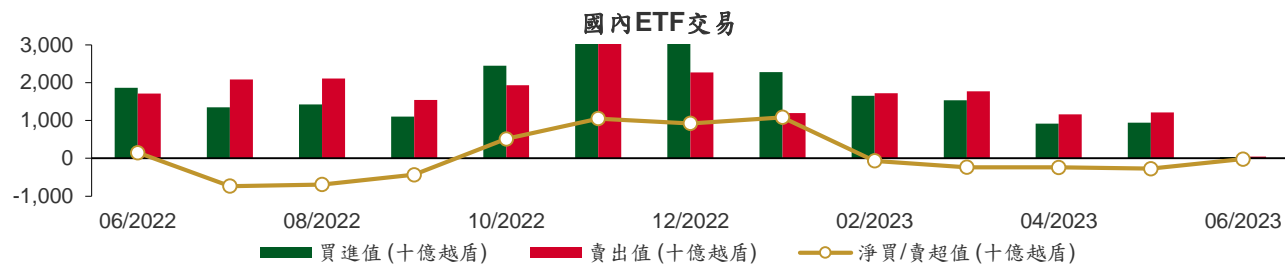
前五名淨賣超

HOSE				HNX			
股票代碼	收盤價 (越盾)	淨賣成交量 (股)	淨賣超值 (十億越盾)	股票代碼	收盤價 (越盾)	淨賣成交量 (股)	淨賣超值 (十億越盾)
VNM	66,100	(395,500)	(26.18)	SD5	8,100	(250,900)	(2.01)
HAH	40,200	(620,000)	(25.01)	PLC	37,400	(40,000)	(1.48)
GEX	16,500	(1,505,500)	(24.69)	IDC	42,000	(34,600)	(1.44)
CTG	27,950	(864,100)	(24.12)	BVS	23,800	(40,000)	(0.94)
GAS	92,000	(222,700)	(20.57)	NVB	13,600	(51,086)	(0.69)

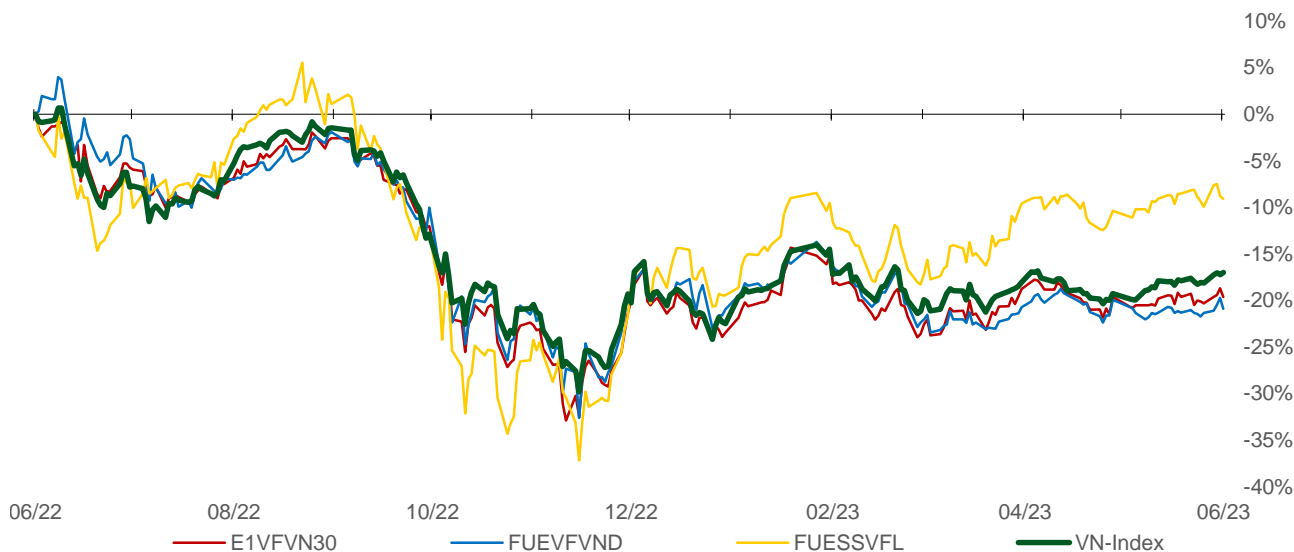
ETF 交易

價格統計				
ETF 代碼	收盤價 (越盾)	漲跌 (%)	成交量 (股)	成交值 (十億越盾)
E1VFN30	18,200	-1.1%	356,574	6.49
FUEMAV30	12,600	-0.2%	49,400	0.62
FUESSV30	13,020	-0.6%	8,300	0.11
FUESSV50	16,390	0.1%	11,071	0.18
FUESSVFL	16,200	-0.3%	236,117	3.89
FUEVFN30	22,420	-1.5%	1,623,713	36.59
FUEVN100	13,660	-0.4%	103,720	1.42
FUEIP100	7,530	0.3%	12,100	0.09
FUEKIV30	7,000	0.0%	49,400	0.34
FUEDCMID	9,050	2.8%	353,500	3.09
FUEKIVFS	9,470	0.4%	48,000	0.45
FUEMAVND	9,400	0.0%	1,400	0.01
FUEFCV50	16,370	7.0%	14,300	0.23
總計			2,851,895	53.28

外資交易			
ETF 代碼	買進金額 (十億越盾)	賣出金額 (十億越盾)	淨超值 (十億越盾)
E1VFN30	3.80	4.83	(1.03)
FUEMAV30	0.42	0.48	(0.06)
FUESSV30	0.00	0.08	(0.08)
FUESSV50	0.00	0.00	0.00
FUESSVFL	0.17	3.56	(3.39)
FUEVFN30	22.83	35.48	(12.65)
FUEVN100	0.43	1.08	(0.65)
FUEIP100	0.00	0.00	0.00
FUEKIV30	0.17	0.18	(0.00)
FUEDCMID	0.05	3.04	(2.99)
FUEKIVFS	0.23	0.23	0.00
FUEMAVND	0.01	0.00	0.01
FUEFCV50	0.00	0.16	(0.16)
總計	28.10	48.96	(20.86)



國內ETF價變動



權證資訊

權證代碼(*)	收盤價 (越盾)	漲跌 (%)	成交量	到期的天數	標的股票之價格 (越盾)	權證理論價格 (越盾) (**)	與收盤價的差異 (越盾)	履約價格(越盾)	行使比例 n:1	到期日
CACB2208	1,300	0.0%	25,930	96	21,400	1,194	(106)	17,940	3.3	05/09/2023
CACB2301	260	8.3%	31,980	67	21,400	438	178	23,120	1.7	07/08/2023
CFPT2210	310	-13.9%	41,590	91	83,500	332	22	90,000	10.0	31/08/2023
CFPT2212	1,340	-1.5%	16,270	5	83,500	1,353	13	70,000	10.0	06/06/2023
CFPT2213	1,310	-4.4%	4,030	96	83,500	1,153	(157)	74,500	10.0	05/09/2023
CFPT2214	1,430	-7.7%	9,590	153	83,500	1,195	(235)	76,000	10.0	01/11/2023
CFPT2301	1,010	-2.9%	1,990	26	83,500	471	(539)	84,000	6.0	27/06/2023
CFPT2302	990	0.0%	10	76	83,500	466	(524)	85,000	10.0	16/08/2023
CFPT2303	620	-11.4%	16,210	161	83,500	684	64	86,000	10.0	09/11/2023
CHPG2225	1,460	-3.3%	6,900	5	21,400	1,469	9	17,000	3.0	06/06/2023
CHPG2226	1,750	-1.1%	1,830	96	21,400	1,615	(135)	19,500	2.0	05/09/2023
CHPG2227	1,900	-2.6%	103,490	153	21,400	1,625	(275)	20,500	2.0	01/11/2023
CHPG2301	1,550	-3.7%	250	26	21,400	1,347	(203)	19,000	2.0	27/06/2023
CHPG2302	2,110	-1.4%	60	118	21,400	1,586	(524)	20,000	2.0	27/09/2023
CHPG2303	1,310	0.0%	0	46	21,400	643	(667)	23,900	1.0	17/07/2023
CHPG2304	840	0.0%	0	76	21,400	662	(178)	23,000	2.0	16/08/2023
CHPG2305	500	0.0%	790	67	21,400	569	69	23,200	2.0	07/08/2023
CHPG2306	1,110	1.8%	50,390	161	21,400	1,194	84	20,000	3.0	09/11/2023
CMBB2211	70	16.7%	54,790	91	18,800	22	(48)	27,000	4.0	31/08/2023
CMBB2213	560	3.7%	40,480	5	18,800	605	45	17,000	3.0	06/06/2023
CMBB2214	1,540	-3.8%	19,960	96	18,800	1,346	(194)	17,000	2.0	05/09/2023
CMBB2215	1,560	0.7%	4,540	153	18,800	1,270	(290)	18,000	2.0	01/11/2023
CMBB2301	760	-1.3%	2,400	26	18,800	657	(103)	16,300	4.0	27/06/2023
CMBB2302	540	0.0%	0	26	18,800	300	(240)	19,400	2.0	27/06/2023
CMBB2303	260	4.0%	14,260	67	18,800	332	72	20,800	2.0	07/08/2023
CMSN2214	10	0.0%	17,310	5	71,800	0	(10)	100,000	10.0	06/06/2023
CMSN2215	140	0.0%	14,230	96	71,800	56	(84)	102,000	10.0	05/09/2023
CMWG2213	10	0.0%	417,910	5	39,300	0	(10)	54,000	6.0	06/06/2023
CMWG2214	270	3.9%	116,300	96	39,300	153	(117)	46,500	10.0	05/09/2023
CMWG2215	480	0.0%	65,450	153	39,300	288	(192)	45,000	10.0	01/11/2023
CMWG2301	290	-3.3%	10	46	39,300	89	(201)	46,300	7.0	17/07/2023
CMWG2302	300	0.0%	223,000	161	39,300	306	6	50,000	6.0	09/11/2023
CPOW2210	680	-2.9%	6,840	5	13,650	727	47	13,000	1.0	06/06/2023
CSTB2224	4,320	-2.9%	29,330	96	28,000	4,242	(78)	20,000	2.0	05/09/2023
CSTB2225	4,410	1.6%	1,350	153	28,000	4,263	(147)	20,500	2.0	01/11/2023
CSTB2301	1,360	3.8%	1,570	46	28,000	998	(362)	26,400	3.0	17/07/2023
CSTB2302	790	-1.3%	530	67	28,000	1,254	464	28,200	2.0	07/08/2023
CSTB2303	3,700	-4.6%	3,060	161	28,000	3,746	46	22,000	2.0	09/11/2023
CTCB2212	80	14.3%	2,680	91	30,300	41	(39)	44,000	4.0	31/08/2023
CTCB2214	1,020	4.1%	25,830	5	30,300	1,106	86	27,000	3.0	06/06/2023
CTCB2215	1,460	4.3%	370	96	30,300	1,265	(195)	26,500	4.0	05/09/2023
CTCB2216	1,520	0.0%	12,410	153	30,300	1,276	(244)	27,500	4.0	01/11/2023
CTCB2301	1,470	1.4%	2,500	76	30,300	892	(578)	30,000	3.0	16/08/2023
CTPB2301	1,120	24.4%	13,680	67	26,150	1,333	213	23,430	2.7	07/08/2023
CVHM2216	190	-5.0%	58,200	91	53,000	142	(48)	62,000	8.0	31/08/2023
CVHM2218	170	-22.7%	20,300	5	53,000	80	(90)	54,000	6.0	06/06/2023
CVHM2219	940	-12.2%	2,150	96	53,000	562	(378)	56,000	5.0	05/09/2023
CVHM2220	1,500	0.0%	3,490	153	53,000	645	(855)	58,000	5.0	01/11/2023
CVIB2201	2,180	-0.5%	1,790	96	21,550	1,774	(406)	19,170	1.9	05/09/2023
CVIB2301	210	0.0%	15,700	67	21,550	381	171	24,270	1.9	07/08/2023
CVNM2211	30	-57.1%	76,880	5	66,100	97	67	66,810	5.9	06/06/2023
CVNM2212	210	-4.6%	10,690	96	66,100	59	(151)	80,560	7.9	05/09/2023
CVPB2212	180	0.0%	13,300	91	19,400	120	(60)	24,640	2.7	31/08/2023

本日報由富鑫證券股份有限公司研究部發佈，以上所有資訊乃源於可靠之消息來源，但由於證券市場瞬息萬變且受許多不可預測之因素影響，投資人應審慎投資、自負風險。

CVPB2214	930	0.0%	165,010	96	19,400	791	(139)	17,000	4.0	05/09/2023
CVPB2301	730	0.0%	4,720	118	19,400	446	(284)	19,800	4.0	27/09/2023
CVPB2302	1,590	-3.6%	30	76	19,400	987	(603)	18,600	2.0	16/08/2023
CVRE2216	250	0.0%	21,540	91	26,850	264	14	31,000	4.0	31/08/2023
CVRE2219	10	-66.7%	95,660	5	26,850	15	5	29,000	3.0	06/06/2023
CVRE2220	460	-8.0%	16,390	96	26,850	344	(116)	30,000	4.0	05/09/2023
CVRE2221	500	-15.3%	30,980	153	26,850	346	(154)	32,500	4.0	01/11/2023
CVRE2301	580	-13.4%	1,280	46	26,850	183	(397)	29,700	4.0	17/07/2023

(*) 歐式交易方式，以現金交易

(**) PHS 採用 Black-Scholes 估價方式

長期投資股

股票代碼	證券所	現時價格	目標價*	報告日	預期 2022 年盈利 (十億越盾)	PE Forward	PB Forward
FMC	HOSE	41,600	50,300	5/22/2023	314	10.5	1.4
PVS	HNX	30,600	31,400	5/17/2023	939	16.8	1.2
OCB	HOSE	18,000	24,800	5/10/2023	4,354	7.8	1.1
MBB	HOSE	18,800	27,800	5/8/2023	21,507	5.9	1.3
GEG	HOSE	17,200	18,600	5/5/2023	253	36.0	1.7
HPG	HOSE	21,400	34,500	4/27/2023	7,884	15.5	1.2
IDC	HNX	42,000	46,623	4/26/2023	1,960	6.1	2.0
NT2	HOSE	33,000	33,300	4/24/2023	732	13.5	2.1
FRT	HOSE	64,900	87,300	4/19/2023	169	72.8	5.5
BSR	UPCOM	16,925	16,200	4/19/2023	8,831	5.7	0.9
MWG	HOSE	39,300	49,300	4/12/2023	3,212	20.2	2.5
VIB	HOSE	21,550	31,700	3/29/2023	9,378	7.1	1.6
MPC	UPCOM	17,386	19,600	4/5/2023	668	11.7	1.3
DGW	HOSE	36,200	46,200	3/28/2023	602	12.5	3.1
GAS	HOSE	92,000	114,200	3/24/2023	14,097	15.7	3.3
PLX	HOSE	37,450	48,500	3/24/2023	2,617	29.6	2.4
SBT	HOSE	16,550	16,700	3/17/2023	839	15.7	1.1
MSH	HOSE	33,800	40,000	2/23/2023	325	7.1	1.3
PNJ	HOSE	70,300	82,800	2/13/2023	1,763	N/A	N/A
TPB	HOSE	26,150	34,000	1/4/2023	6,694	8.0	1.4
TCM	HOSE	50,600	55,200	12/28/2022	253	17.9	2.6
VCB	HOSE	93,900	111,681	12/19/2022	32,660	16.5	3.0
BID	HOSE	43,900	53,363	12/19/2022	19,032	14.1	2.2
CTG	HOSE	27,950	43,440	12/19/2022	17,382	12.0	1.7
TCB	HOSE	30,300	49,353	12/19/2022	24,518	7.0	1.2
ACB	HOSE	21,400	35,562	12/19/2022	15,757	7.6	1.4
VPB	HOSE	19,400	29,888	12/19/2022	24,988	8.0	1.6
HDB	HOSE	18,600	24,877	12/19/2022	9,995	5.0	1.0
LPB	HOSE	14,700	23,500	12/19/2022	4,833	8.4	1.4
MSB	HOSE	12,300	18,000	12/19/2022	4,874	7.4	1.1
SHB	HOSE	11,750	22,500	12/19/2022	10,196	6.8	1.2
PVI	HNX	49,500	47,002	12/19/2022	996	13.8	1.3
BMI	HOSE	24,700	25,190	12/19/2022	427	9.0	1.0
BVH	HOSE	43,650	70,900	12/19/2022	2,967	17.7	2.3
ANV	HOSE	33,850	30,100	12/19/2022	320	12.0	1.3
VHC	HOSE	59,100	69,000	12/19/2022	1,510	8.4	1.5
POW	HOSE	13,650	13,800	12/19/2022	2,847	12.7	1.0
VHM	HOSE	53,000	82,000	12/19/2022	35,578	10.0	2.3
NLG	HOSE	32,500	38,400	12/19/2022	1,368	9.7	1.4

本日報由富鑫證券股份有限公司研究部發佈，以上所有資訊乃源於可靠之消息來源，但由於證券市場瞬息萬變且受許多不可預測之因素影響，投資人應審慎投資、自負風險。

KDH	HOSE	29,400	36,500	12/19/2022	1,363	18.1	1.9
VRE	HOSE	26,850	40,720	12/19/2022	3,461	26.7	2.7
SZC	HOSE	36,200	42,700	12/19/2022	585	7.5	2.6
GVR	HOSE	18,800	29,755	12/19/2022	5,521	27.8	2.1
LHG	HOSE	29,000	42,250	12/19/2022	653	3.5	1.2
VNM	HOSE	66,100	84,300	12/19/2022	10,876	18.2	4.9
SAB	HOSE	158,200	175,400	12/19/2022	5,559	19.2	4.5
PVT	HOSE	21,100	26,900	12/19/2022	831	14.1	1.2
TRA	HOSE	89,000	117,400	12/19/2022	349	13.9	2.8
DHG	HOSE	113,000	106,300	12/19/2022	981	14.2	3.0
IMP	HOSE	55,300	60,400	12/19/2022	306	13.2	1.9
STK	HOSE	28,450	45,800	12/19/2022	239	13.5	1.8

資料來源: PHFM 收集

*若除權交易日發生在報告日後將影響目標價

分析師認證

這份報告由 Pham Quang Chuong -研究員製作。負責籌備本研究報告之全部或部份內容之研究分析師、策略分析師、研究人員以茲聲明，任何研究分析師、策略分析師、研究人員在於本研究報告所提出之觀點，皆精確反映出其對於該發行機構與證券之個人意見。各研究分析師、策略分析師、研究人員均保證，其報酬在過去與未來，絕對沒有任何一部分是直接或間接與研究分析師、策略分析師、研究人員在此研究報告中所呈現之特定推薦或觀點有關。

評等指標定義

加碼= 預估其未來之潛在上漲空間大於10%。

觀望= 預估其未來之潛在漲跌空間將在下上10%之間。

減碼= 預估其未來之潛在下跌空間大於10%。

未評等= 本股票並不在富鑫證券之評等涵蓋範圍，或者尚未上市。

績效表現根據12個月的總回報(包含股息)所評定。

富鑫證券股份公司

地址：21st Floor, Phu My Hung Building, 08 Hoang Van Thai Street, Tan Phu Ward, District 7, HCMC.

電話號碼：(84-28) 5 413 5479

傳真號碼：+84 28 5413 5473

胡志明市

富美興交易室

地址：Ground Floor CR2-08, 107 Ton Dat Tien Street, Tan Phu Ward, District 7, HCMC

電話號碼：(84-28) 5 413 5478

傳真號碼：+84 28 5413 5473

Tan Binh 分行

地址：Park Legend Building, 251 Hoang Van Thu, Ward 2, Tan Binh District

電話號碼：(84-28) 3813 2401

傳真號碼：(84-28) 3813 2415

第三郡分行

地址：Floor 4 & 5, D&D Tower, 458 Nguyen Thi Minh Khai Street, District 3

電話號碼：(84-28) 382 08068

傳真號碼：(84-28) 3820 8206

第一郡分行

地址：Floor 10, 1003A, Ruby Building, 81-83-83B-85 Ham Nghi Street, Nguyen Thai Binh Ward, District 1.

電話號碼：(84-28) 3 535 6060

傳真號碼：(84-28) 3 535 2912

河內市

Ha Noi 分行

地址：Floor 5. Vinafor Building 127 Lo Duc St Hai Ba Trung District, Hanoi

電話號碼：(84-24) 3 933 4566

傳真號碼：(84-24) 3 933 4820

Thanh Xuan 分行

地址：Floor 5. UDIC Complex Building N04 Hoang Dao Thuy, Trung Hoa Ward, Cau Giay District, HaNoi.

電話號碼：(84-24) 6 250 9999

傳真號碼：(84-24) 6 250 6666

海防市

海防分行

地址：Floor 2. Eliteco Building

18 Tran Hung Dao Street, Hong Bang District, Hai Phong

電話號碼：(84-225) 384 1810

傳真號碼：(84-225) 384 1801