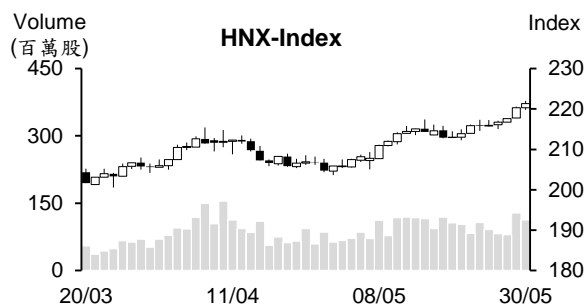
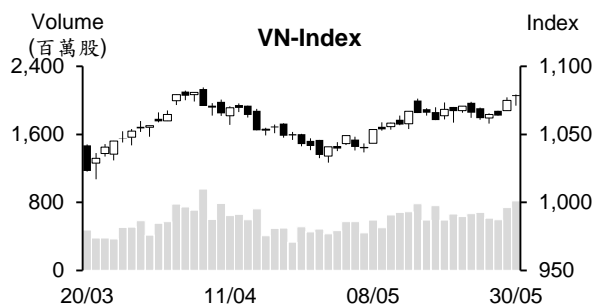


越股行情

30/05/2023	HOSE		VN30		HNX	
收盤價	1,078.05	0.29%	1,071.82	0.19%	221.33	0.46%
成交股數(百萬股)	923.13	9.24%	190.12	24.56%	137.26	4.23%
撮合股數(百萬股)	816.19	10.50%	169.64	27.06%	111.97	-12.42%
與最近20日之平均比較	642.05	27.12%	139.92	21.24%	99.31	12.76%
成交值(十億越盾)	16,428	19.12%	4,950	25.88%	2,087	10.91%
撮合成交值(十億越盾)	13,604	16.79%	3,969	22.17%	1,836	2.54%
與最近20日之平均比較	10,432	30.40%	3,372	17.68%	1,449	26.68%
上漲家數	225	51%	13	43%	101	42%
下跌家數	156	35%	10	33%	68	28%
持平家數	60	14%	7	23%	70	29%



市場概況

今日 VN 指數呈現小幅震盪且最終以小紅收作，來到 1,078 點 (+0.29%)。早盤盤初 VN 指數以紅盤開出，然其後在藍籌股走勢分歧下，指數回落至平盤價位附近整理。在指數回落至 1,070 點附近買盤進場意願提升，特別是 VCB 等指標股之漲幅於盤末明顯擴增，推升指數出現反轉，由黑翻紅。透過盤面觀察，零售族群表現最為搶眼，中小型不動產、糖業、營建、肥料及港口類股也紛紛上漲，今日 HOSE 量能為今年初以來之最高。

技術分析

VN 指數連續兩個交易日上漲且量能維持高出最近二十日平均成交量。由於指數守穩在 MA5 之上加上 MA5 維持在 MA20 之上，支持短線盤勢之反彈仍在延續。另外，平滑異同移動平均線 (MACD) 出現“Hook”型 (買進信號)，加以相對強弱指標 (RSI) 提升至 63，支持指數上漲動能增強，預期指數將向上測試 MA200 並其後有望進一步向上測試 1,100 點關卡；河內部分，HNX 指數連續五個交易日上漲且守穩在 MA5 之上，配合 MA5 排在 MA20 之上，預期指數將向上測試 223 點 (MA200)。整體而言，盤勢之反彈仍在延續，操作上建議投資人可採取短進短出操作，基本面佳、2023 年前景看好及吸引資金之股票為投資標的。

建議股名單: VSC (加碼)

觀察股名單: SBT、HAX

(請參考第 2 頁)

當日調整股名單

次號	股票代碼	評等	評等日	現時價格	買入區間	持股表現	目標價	預期獲利	停損價	預期損失	備註
1	VSC	加碼	31/05/23	29.1	29.1	0.0%	31.6	8.6%	27.9	-4.1%	VSC 有機會恢復上升走勢

次號	股票代碼	評等	評等日	現時價格	支撐/壓力	停損	技術指標
1	SBT	觀察買進	31/05/23	16.45	17.7 20	15.7	SBT 在量縮修正後今日帶量上揚且重新站回 MA 均線 → 預期該股可恢復上升走勢。
2	HAX	觀察買進	31/05/23	18.5	19.8 22	17.7	HAX 在量縮積累上漲動能後今日帶量上揚且重新站回 MA 均線 → 預期該股可恢復上升走勢。

投資組合部位

次號	股票代碼	評等	評等日	現時價格	買入區間	持股表現	目標價	預期獲利	停損價	預期損失	備註
1	EVE	加碼	18/04/23	18.1	13.8	31.2%	19.4	40.6%	12.8	-7.2%	
2	DPR	加碼	24/04/23	56.5	52.1	8.4%	57.1	9.6%	49.8	-4%	
3	GAS	加碼	09/05/23	92.9	93.1	-0.2%	100	7.4%	91.6	-2%	
4	TPB	加碼	10/05/23	24.1	23.55	2.3%	26	10.4%	22.3	-5%	
5	MBB	加碼	11/05/23	18.75	18.5	1.4%	20	8.1%	17.9	-3%	
6	HCM	加碼	15/05/23	27.25	26.05	4.6%	31.5	21%	24.9	-4%	
7	TCB	加碼	22/05/23	30.2	29.65	1.9%	32.5	10%	28.5	-4%	
8	LAS	加碼	23/05/23	10.6	10.3	2.9%	13.1	27%	9.6	-7%	
9	DVN	加碼	26/05/23	17.4	17.5	-0.4%	19.3	10%	16.9	-3%	
10	VIB	加碼	29/05/23	21.3	21.05	1.2%	22.7	8%	20.3	-4%	
11	CTG	加碼	30/05/23	28.05	28	0.2%	31.1	11%	27.2	-3%	

今年前五個月 FDI 資金逾 10 億美元的地區

據投資計畫部外國投資局之報告數據顯示，今年前五個月 FDI 新批、增資及合資的註冊資金加總近 108.6 億美元，相當於去年同期的 92.7%；FDI 執行資金略微萎縮 0.8%至 76.5 億美元。

今年前五個月境外資金湧入越南 50 個省市，其中河內、北江和胡志明市之 FDI 註冊資金均逾 10 億美元。河內市之 FDI 資金位居領先，其註冊資金成長 2.7 倍至近 18.7 億美元 (佔整體 FDI 註冊資金的近 17.2%)；其次為胡志明市，其註冊投資資金逾 11.4 億美元 (佔整體 FDI 註冊資金的逾 10.5%)；北江省排名第三名，其註冊資金成長近 2.4 倍至 10 億多美元 (佔整體 FDI 註冊資金的逾 9.4%)。

然胡志明市的新 FDI 案件、增資項目及購買股份次數則為全國最多，分別佔 FDI 新案件、整體增資及購買股份次數的 38.9%、24.9%和 65.4%。

今年前個月越南貿易順差 98 億美元

2023 年前五個月進出口金額約縮減 14.7%至 2,625.4 億美元、貿易收支順差 98 億美元。

出口值逾 10 億美元的商品共 23 類 (佔整體出口金額的 87.4%)、出口值逾 50 億美元的商品共 7 類 (佔 65.4%)、進口值逾 10 億美元的商品共 24 類 (佔進口金額的 81.2%)、進口值逾 50 億美元的商品共 3 類 (佔 41.6%)。

美國為越南最大出口市場。越南對其市場之出口值達 372 億美元。中國則為越南最大進口市場，越南向其市場出口 434 億美元的貨物。

2023 年前五個月來越南的國際旅客增加逾 12 倍

據統計總局之報告數據顯示，2023 年 5 月來越南之國際旅客約 91.63 萬，較 4 月下降 6.9%，然較去年同期增長 5.3 倍。

今年前五個月國際旅客較去年同期增長 12.6 倍至近 460 萬，但僅相當於 2019 年同期 (Covid-19 疫情發生前) 的 63%。亞洲旅客客為 340 萬多，其中韓國旅客成長 23 倍至逾 130 萬 (最多)。

資料來源：Cafef、Vietstock

GVR 計劃今年獲利將萎縮

據越南橡膠工業集團 (HoSE : GVR) 公佈有關即將召開 2023 年股東大會之相關文件顯示，公司計劃營收將縮減 3% 至 27.527 兆越盾，稅後盈餘亦將縮減 10% 至 4.264 兆越盾。另外，公司計畫 2022 年股息將相當於母公司註冊資本的 3.5% (支付之股息金額約 1.4 兆越盾) 以及 2023 年股息將相當於母公司註冊資本的 3% (支付之股息金額約 1.2 兆越盾)。

今年前四個月 PET 稅前盈餘萎縮 47% 至 700 億越盾

據越南石油綜合服務股份公司 (Petrosetco – HoSE: PET) 之月份報告數據顯示，4 月 PET 營收較去年同期增長 7% 至 1.585 兆越盾、毛利則縮減逾 5% 至 630 億越盾、毛利率亦由 4.5% 下降至 4%、稅前盈餘萎縮 12% 至 180 億越盾。今年前四個月營收因分銷收入萎縮逾 10% 至 5.062 兆越盾而下降 7% 至 5.831 兆越盾、稅前盈餘同步縮減 47% 至 700 億越南盾、稅前利潤率也由去年同期的 2.1% 回落至 1.2%。

PVS 股東大會：今年上半年稅前盈餘約 4,400 億越盾，公司將促進離岸風力發電之投資

越南石油技術服務公司 (HNX-PVS) 已於 5 月 29 日上午召開 2023 年股東大會。PVS 計劃今年營收將萎縮 19.4% 至 13.2 兆越盾、獲利亦將大幅下降 42% 至 5,600 億越盾。另外，股東大會已通過 2023 年再生能源之發展定向。

第一季 PVS 業績表現回顧：營收略微下降至 3.7 兆越盾 (達成年度計劃的 28%)、稅後盈餘縮減 9.1% 至 2,270 億越盾 (達成年度計劃的近 41%)。

資料來源：Cafef、Vietstock

市場統計

撮合統計

推升指數的前五名股票

HOSE				HNX			
股票代碼	收盤價 (越盾)	漲跌 %	影響指數 %	股票代碼	收盤價 (VND)	漲跌 %	影響指數 %
VCB	94,500	1.50%	0.15%	PVS	30,600	2.34%	0.12%
MSN	72,800	1.68%	0.04%	VC3	31,100	9.89%	0.10%
MWG	39,400	1.81%	0.02%	CEO	27,200	3.03%	0.07%
FPT	84,000	1.08%	0.02%	IPA	17,000	4.94%	0.06%
DGC	53,800	4.47%	0.02%	DTD	31,900	9.62%	0.04%

拖累指數的前五名股票

HOSE				HNX			
股票代碼	收盤價 (越盾)	漲跌 %	影響指數 %	股票代碼	收盤價 (越盾)	漲跌 %	影響指數 %
VHM	54,900	-1.08%	-0.06%	HTP	34,500	-9.92%	-0.13%
GAS	92,900	-0.96%	-0.04%	KSF	38,500	-2.28%	-0.10%
VNM	66,500	-0.89%	-0.03%	KSV	26,900	-3.93%	-0.08%
VIC	52,400	-0.57%	-0.03%	VIF	14,400	-4.00%	-0.08%
PGV	24,200	-2.81%	-0.02%	THD	39,900	-0.75%	-0.04%

前五名成交量

HOSE				HNX			
股票代碼	收盤價 (越盾)	漲跌 %	成交量 (股)	股票代碼	收盤價 (越盾)	漲跌 %	成交量 (千股)
VND	17,400	2.05%	40,645,103	SHS	11,800	0.00%	15,239,674
DXG	14,950	2.40%	30,198,738	CEO	27,200	3.03%	13,184,262
NVL	13,350	2.30%	28,170,856	PVS	30,600	2.34%	8,345,882
DIG	20,950	0.24%	27,595,751	IDJ	14,900	-0.67%	4,372,485
LDG	4,390	-6.99%	23,159,770	MBS	18,500	0.54%	3,681,849

前五名成交值

HOSE				HNX			
股票代碼	收盤價 (越盾)	漲跌 %	成交值 (十億越盾)	股票代碼	收盤價 (越盾)	漲跌 %	成交值 (十億越盾)
VND	17,400	2.05%	700.7	CEO	27,200	3.03%	360.7
DIG	20,950	0.24%	584.7	PVS	30,600	2.34%	252.8
ACB	25,200	0.20%	566.8	SHS	11,800	0.00%	178.6
DXG	14,950	2.40%	453.0	IDC	41,800	-0.24%	135.5
DGC	53,800	4.47%	397.5	MBS	18,500	0.54%	67.7

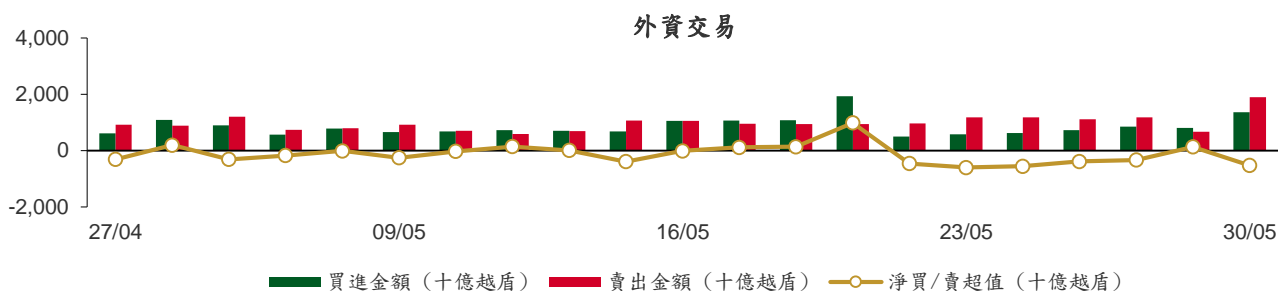
議價交易

前五名股

HOSE			HNX		
股票代碼	成交量 (股)	成交值 (十億越盾)	股票代碼	成交量 (股)	成交值 (十億越盾)
EIB	35,898,750	762.03	SHS	17,300,000	190.30
SSB	15,183,000	459.12	RCL	1,441,330	17.30
FPT	3,802,900	338.08	SVN	5,000,000	16.20
TCB	6,393,300	196.92	GKM	417,800	14.43
MSB	9,855,000	117.91	TKG	305,000	4.16

外資交易行情 (股票)

證交所	買進成交量 (百萬股)	買進金額 (十億越盾)	賣出成交量 (百萬股)	賣出金額 (十億越盾)	淨買/賣成 交易 (百萬股)	淨買/賣超值 (十億越盾)
HOSE	34.04	1,341.69	73.37	1,858.24	(39.33)	(516.54)
HNX	1.00	22.39	1.29	34.08	(0.29)	(11.69)
總計	35.04	1,364.08	74.66	1,892.32	(39.61)	(528.23)



前五名買進

HOSE				HNX			
股票代碼	收盤價 (越盾)	成交量 (股)	成交值 (十億越盾)	股票代碼	收盤價 (越盾)	成交量 (股)	成交值 (十億越盾)
FPT	84,000	3,818,900	339.41	CEO	27,200	314,000	8.59
VIC	52,400	2,061,300	108.60	MBS	18,500	266,300	4.92
VNM	66,500	1,594,000	106.60	IDC	41,800	96,600	4.00
VCB	94,500	959,200	90.48	PLC	37,600	40,020	1.49
FUEVFNVD	22,540	2,869,800	64.66	MBG	5,900	163,200	0.97

前五名賣出

HOSE				HNX			
股票代碼	收盤價 (越盾)	成交量 (股)	成交值 (十億越盾)	股票代碼	收盤價 (越盾)	成交量 (股)	成交值 (十億越盾)
EIB	20,450	34,399,450	732.66	PVS	30,600	419,500	12.71
VNM	66,500	2,364,300	158.05	IDC	41,800	298,900	12.35
FUEVFNVD	22,540	4,519,800	101.80	BVS	23,600	103,800	2.46
VCB	94,500	1,044,900	98.23	TVD	15,500	73,900	1.15
TCB	30,200	2,000,000	64.60	TNG	19,700	46,548	0.93

前五名淨買超

HOSE				HNX			
股票代碼	收盤價 (越盾)	淨買成交量 (股)	淨買超值 (十億越盾)	股票代碼	收盤價 (越盾)	淨買成交量 (股)	淨買超值 (十億越盾)
FPT	84,000	3,520,100	312.84	CEO	27,200	311,680	8.53
VIC	52,400	1,899,600	100.11	MBS	18,500	254,300	4.70
FRT	64,900	349,500	22.59	PLC	37,600	40,020	1.49
DGC	53,800	389,700	20.67	PVI	49,100	14,400	0.71
DGW	35,650	521,500	18.44	MBG	5,900	48,800	0.29

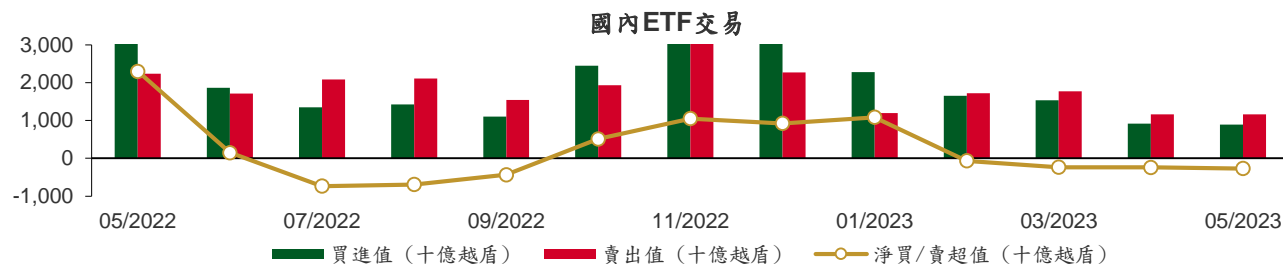
前五名淨賣超

HOSE				HNX			
股票代碼	收盤價 (越盾)	淨賣成交量 (股)	淨賣超值 (十億越盾)	股票代碼	收盤價 (越盾)	淨賣成交量 (股)	淨賣超值 (十億越盾)
EIB	20,450	(34,391,950)	(732.51)	PVS	30,600	(403,300)	(12.22)
VNM	66,500	(770,300)	(51.45)	IDC	41,800	(202,300)	(8.35)
NVL	13,350	(3,363,700)	(45.10)	BVS	23,600	(103,800)	(2.46)
FUEVFVND	22,540	(1,650,000)	(37.15)	TVD	15,500	(73,900)	(1.15)
NKG	15,500	(1,466,000)	(22.45)	TNG	19,700	(46,548)	(0.93)

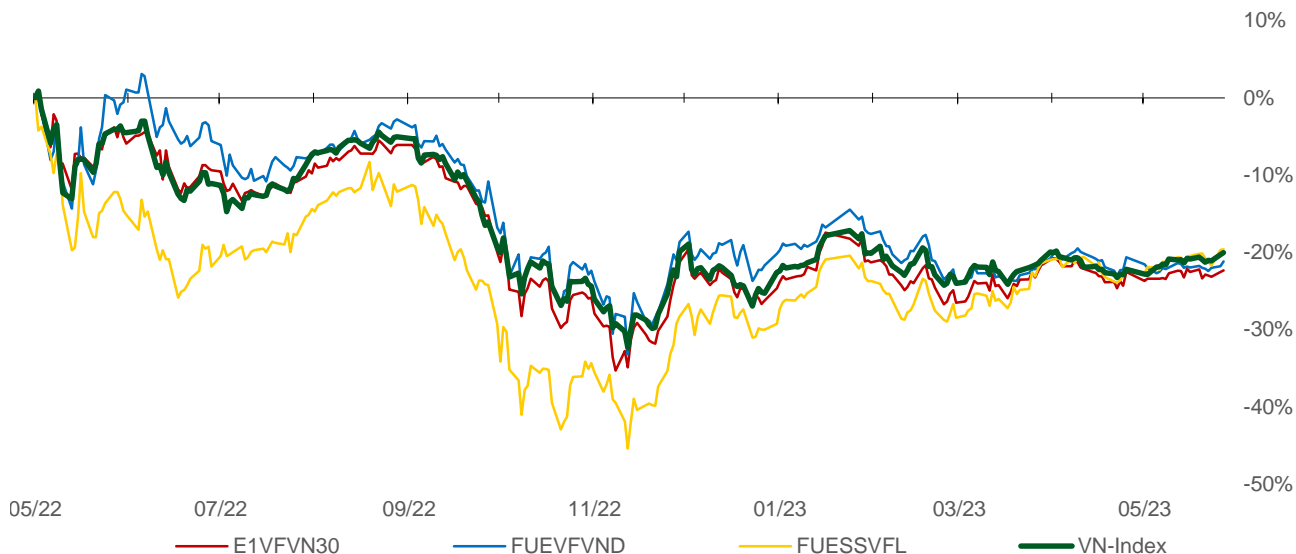
ETF 交易

價格統計				
ETF 代碼	收盤價 (越盾)	漲跌 (%)	成交量 (股)	成交值 (十億越盾)
E1VFN30	18,250	0.3%	883,680	16.15
FUEMAV30	12,670	0.4%	21,300	0.27
FUESSV30	13,120	-0.5%	8,110	0.11
FUESSV50	16,840	-0.2%	19,300	0.31
FUESSVFL	16,480	0.1%	148,800	2.45
FUEVFVND	22,540	0.8%	4,595,049	103.50
FUEVN100	13,650	0.1%	62,400	0.85
FUEIP100	7,510	0.9%	7,400	0.06
FUEKIV30	7,020	0.3%	68,100	0.48
FUEDCMID	8,600	0.1%	1,900	0.02
FUEKIVFS	9,460	0.2%	49,300	0.46
FUEMAVND	9,400	1.0%	1,100	0.01
FUEFCV50	14,300	7.0%	1,800	0.03
總計			5,865,339	124.66

外資交易			
ETF 代碼	買進金額 (十億越盾)	賣出金額 (十億越盾)	淨超值 (十億越盾)
E1VFN30	14.23	15.27	(1.04)
FUEMAV30	0.26	0.00	0.26
FUESSV30	0.02	0.02	(0.00)
FUESSV50	0.00	0.00	0.00
FUESSVFL	0.09	2.28	(2.18)
FUEVFVND	64.66	101.80	(37.15)
FUEVN100	0.41	0.63	(0.22)
FUEIP100	0.00	0.00	0.00
FUEKIV30	0.30	0.17	0.13
FUEDCMID	0.00	0.00	0.00
FUEKIVFS	0.24	0.23	0.01
FUEMAVND	0.00	0.00	0.00
FUEFCV50	0.00	0.00	0.00
總計	80.22	120.40	(40.18)



國內ETF價格變動



權證資訊

權證代碼 (*)	收盤價 (越盾)	漲跌 (%)	成交量	到期的 天數	標的股 票之價 格 (越盾)	權證理 論價格 (越盾) (**)	與收盤價 的差異 (越盾)	履約價 格(越盾)	行使比 例 n:1	到期日
CACB2208	1,260	-0.8%	53,440	98	25,200	1,089	(171)	21,500	4.0	05/09/2023
CACB2301	230	4.6%	33,120	69	25,200	384	154	27,700	2.0	07/08/2023
CFPT2210	370	15.6%	33,510	93	84,000	357	(13)	90,000	10.0	31/08/2023
CFPT2212	1,420	10.1%	52,710	7	84,000	1,405	(15)	70,000	10.0	06/06/2023
CFPT2213	1,340	3.1%	18,950	98	84,000	1,198	(142)	74,500	10.0	05/09/2023
CFPT2214	1,550	8.4%	1,320	155	84,000	1,237	(313)	76,000	10.0	01/11/2023
CFPT2301	1,040	0.0%	0	28	84,000	534	(506)	84,000	6.0	27/06/2023
CFPT2302	990	0.0%	0	78	84,000	499	(491)	85,000	10.0	16/08/2023
CFPT2303	740	13.9%	11,350	163	84,000	715	(25)	86,000	10.0	09/11/2023
CHPG2225	1,500	0.7%	9,180	7	21,350	1,454	(46)	17,000	3.0	06/06/2023
CHPG2226	1,850	-1.1%	38,100	98	21,350	1,608	(242)	19,500	2.0	05/09/2023
CHPG2227	1,970	0.5%	67,050	155	21,350	1,618	(352)	20,500	2.0	01/11/2023
CHPG2301	1,630	1.9%	10	28	21,350	1,341	(289)	19,000	2.0	27/06/2023
CHPG2302	2,140	-1.8%	10	120	21,350	1,580	(560)	20,000	2.0	27/09/2023
CHPG2303	1,310	4.8%	10,000	48	21,350	657	(653)	23,900	1.0	17/07/2023
CHPG2304	940	6.8%	1,100	78	21,350	664	(276)	23,000	2.0	16/08/2023
CHPG2305	560	-3.5%	2,330	69	21,350	572	12	23,200	2.0	07/08/2023
CHPG2306	1,120	0.0%	49,240	163	21,350	1,188	68	20,000	3.0	09/11/2023
CMBB2211	60	-14.3%	148,790	93	18,750	22	(38)	27,000	4.0	31/08/2023
CMBB2213	580	1.8%	20,990	7	18,750	593	13	17,000	3.0	06/06/2023
CMBB2214	1,550	-0.6%	20,700	98	18,750	1,336	(214)	17,000	2.0	05/09/2023
CMBB2215	1,570	0.0%	30	155	18,750	1,261	(309)	18,000	2.0	01/11/2023
CMBB2301	770	1.3%	3,720	28	18,750	650	(120)	16,300	4.0	27/06/2023
CMBB2302	540	0.0%	0	28	18,750	306	(234)	19,400	2.0	27/06/2023
CMBB2303	250	-3.9%	29,120	69	18,750	334	84	20,800	2.0	07/08/2023
CMSN2214	10	-50.0%	16,880	7	72,800	0	(10)	100,000	10.0	06/06/2023
CMSN2215	150	0.0%	2,920	98	72,800	68	(82)	102,000	10.0	05/09/2023
CMWG2213	10	0.0%	6,320	7	39,400	0	(10)	54,000	6.0	06/06/2023
CMWG2214	290	7.4%	59,170	98	39,400	159	(131)	46,500	10.0	05/09/2023
CMWG2215	470	-2.1%	64,840	155	39,400	295	(175)	45,000	10.0	01/11/2023
CMWG2301	290	0.0%	0	48	39,400	98	(192)	46,300	7.0	17/07/2023
CMWG2302	310	3.3%	48,360	163	39,400	315	5	50,000	6.0	09/11/2023
CPOW2210	670	1.5%	18,290	7	13,650	767	97	13,000	1.0	06/06/2023
CSTB2224	4,270	-4.9%	2,340	98	27,700	4,112	(158)	20,000	2.0	05/09/2023
CSTB2225	4,350	-0.7%	7,900	155	27,700	4,141	(209)	20,500	2.0	01/11/2023
CSTB2301	1,330	-0.8%	510	48	27,700	948	(382)	26,400	3.0	17/07/2023
CSTB2302	750	7.1%	5,570	69	27,700	1,194	444	28,200	2.0	07/08/2023
CSTB2303	3,530	-2.5%	16,390	163	27,700	3,633	103	22,000	2.0	09/11/2023
CTCB2212	90	0.0%	5,870	93	30,200	41	(49)	44,000	4.0	31/08/2023
CTCB2214	1,040	4.0%	24,730	7	30,200	1,080	40	27,000	3.0	06/06/2023
CTCB2215	1,440	0.0%	3,970	98	30,200	1,252	(188)	26,500	4.0	05/09/2023
CTCB2216	1,540	-1.3%	3,010	155	30,200	1,264	(276)	27,500	4.0	01/11/2023
CTCB2301	1,450	0.0%	0	78	30,200	884	(566)	30,000	3.0	16/08/2023
CTPB2301	750	-3.9%	6,910	69	24,100	819	69	23,430	2.7	07/08/2023
CVHM2216	220	-4.4%	26,620	93	54,900	209	(11)	62,000	8.0	31/08/2023
CVHM2218	280	-20.0%	30,770	7	54,900	267	(13)	54,000	6.0	06/06/2023
CVHM2219	1,190	-8.5%	2,060	98	54,900	752	(438)	56,000	5.0	05/09/2023
CVHM2220	1,500	-1.3%	1,250	155	54,900	822	(678)	58,000	5.0	01/11/2023
CVIB2201	2,170	3.8%	660	98	21,300	1,687	(483)	19,170	1.9	05/09/2023
CVIB2301	200	0.0%	4,700	69	21,300	353	153	24,270	1.9	07/08/2023
CVNM2211	100	-16.7%	54,070	7	66,500	154	54	66,810	5.9	06/06/2023
CVNM2212	240	-7.7%	19,570	98	66,500	68	(172)	80,560	7.9	05/09/2023
CVPB2212	180	0.0%	28,220	93	19,450	127	(53)	24,640	2.7	31/08/2023

本日報由富鑫證券股份有限公司研究部發佈，以上所有資訊乃源於可靠之消息來源，但由於證券市場瞬息萬變且受許多不可預測之因素影響，投資人應審慎投資、自負風險。

CVPB2214	950	1.1%	59,200	98	19,450	805	(145)	17,000	4.0	05/09/2023
CVPB2301	750	2.7%	3,570	120	19,450	457	(293)	19,800	4.0	27/09/2023
CVPB2302	1,660	1.8%	40	78	19,450	1,013	(647)	18,600	2.0	16/08/2023
CVRE2216	270	-3.6%	88,610	93	27,700	342	72	31,000	4.0	31/08/2023
CVRE2219	50	0.0%	34,960	7	27,700	78	28	29,000	3.0	06/06/2023
CVRE2220	560	-1.8%	12,380	98	27,700	436	(124)	30,000	4.0	05/09/2023
CVRE2221	590	-1.7%	19,000	155	27,700	424	(166)	32,500	4.0	01/11/2023
CVRE2301	670	-5.6%	330	48	27,700	263	(407)	29,700	4.0	17/07/2023

(*) 歐式交易方式，以現金交易

(**) PHS 採用 Black-Scholes 估價方式

長期投資股

股票代碼	證券所	現時價格	目標價*	報告日	預期 2022 年 盈利 (十億越盾)	PE Forward	PB Forward
FMC	HOSE	41,600	50,300	5/22/2023	314	10.5	1.4
PVS	HNX	30,600	31,400	5/17/2023	939	16.8	1.2
OCB	HOSE	17,000	24,800	5/10/2023	4,354	7.8	1.1
MBB	HOSE	18,750	27,800	5/8/2023	21,507	5.9	1.3
GEG	HOSE	16,500	18,600	5/5/2023	253	36.0	1.7
HPG	HOSE	21,350	34,500	4/27/2023	7,884	15.5	1.2
IDC	HNX	41,800	46,623	4/26/2023	1,960	6.1	2.0
NT2	HOSE	33,300	33,300	4/24/2023	732	13.5	2.1
FRT	HOSE	64,900	87,300	4/19/2023	169	72.8	5.5
BSR	UPCOM	17,306	16,200	4/19/2023	8,831	5.7	0.9
MWG	HOSE	39,400	49,300	4/12/2023	3,212	20.2	2.5
VIB	HOSE	21,300	31,700	3/29/2023	9,378	7.1	1.6
MPC	UPCOM	17,455	19,600	4/5/2023	668	11.7	1.3
DGW	HOSE	35,650	46,200	3/28/2023	602	12.5	3.1
GAS	HOSE	92,900	114,200	3/24/2023	14,097	15.7	3.3
PLX	HOSE	37,900	48,500	3/24/2023	2,617	29.6	2.4
SBT	HOSE	16,450	16,700	3/17/2023	839	15.7	1.1
MSH	HOSE	32,900	40,000	2/23/2023	325	7.1	1.3
PNJ	HOSE	71,100	82,800	2/13/2023	1,763	N/A	N/A
TPB	HOSE	24,100	34,000	1/4/2023	6,694	8.0	1.4
TCM	HOSE	50,100	55,200	12/28/2022	253	17.9	2.6
VCB	HOSE	94,500	111,681	12/19/2022	32,660	16.5	3.0
BID	HOSE	43,800	53,363	12/19/2022	19,032	14.1	2.2
CTG	HOSE	28,050	43,440	12/19/2022	17,382	12.0	1.7
TCB	HOSE	30,200	49,353	12/19/2022	24,518	7.0	1.2
ACB	HOSE	25,200	35,562	12/19/2022	15,757	7.6	1.4
VPB	HOSE	19,450	29,888	12/19/2022	24,988	8.0	1.6
HDB	HOSE	18,800	24,877	12/19/2022	9,995	5.0	1.0
LPB	HOSE	14,500	23,500	12/19/2022	4,833	8.4	1.4
MSB	HOSE	12,000	18,000	12/19/2022	4,874	7.4	1.1
SHB	HOSE	11,750	22,500	12/19/2022	10,196	6.8	1.2
PVI	HNX	49,100	47,002	12/19/2022	996	13.8	1.3
BMI	HOSE	23,800	25,190	12/19/2022	427	9.0	1.0
BVH	HOSE	43,800	70,900	12/19/2022	2,967	17.7	2.3
ANV	HOSE	32,600	30,100	12/19/2022	320	12.0	1.3
VHC	HOSE	58,400	69,000	12/19/2022	1,510	8.4	1.5
POW	HOSE	13,650	13,800	12/19/2022	2,847	12.7	1.0
VHM	HOSE	54,900	82,000	12/19/2022	35,578	10.0	2.3
NLG	HOSE	32,300	38,400	12/19/2022	1,368	9.7	1.4

本日報由富鑫證券股份有限公司研究部發佈，以上所有資訊乃源於可靠之消息來源，但由於證券市場瞬息萬變且受許多不可預測之因素影響，投資人應審慎投資、自負風險。

KDH	HOSE	30,100	36,500	12/19/2022	1,363	18.1	1.9
VRE	HOSE	27,700	40,720	12/19/2022	3,461	26.7	2.7
SZC	HOSE	36,000	42,700	12/19/2022	585	7.5	2.6
GVR	HOSE	18,400	29,755	12/19/2022	5,521	27.8	2.1
LHG	HOSE	28,000	42,250	12/19/2022	653	3.5	1.2
VNM	HOSE	66,500	84,300	12/19/2022	10,876	18.2	4.9
SAB	HOSE	156,000	175,400	12/19/2022	5,559	19.2	4.5
PVT	HOSE	21,300	26,900	12/19/2022	831	14.1	1.2
TRA	HOSE	87,900	117,400	12/19/2022	349	13.9	2.8
DHG	HOSE	112,200	106,300	12/19/2022	981	14.2	3.0
IMP	HOSE	54,000	60,400	12/19/2022	306	13.2	1.9
STK	HOSE	27,300	45,800	12/19/2022	239	13.5	1.8

資料來源: PHFM 收集

*若除權交易日發生在報告日後將影響目標價

分析師認證

這份報告由 Pham Quang Chuong -研究員製作。負責籌備本研究報告之全部或部份內容之研究分析師、策略分析師、研究人員以茲聲明，任何研究分析師、策略分析師、研究人員在於本研究報告所提出之觀點，皆精確反映出其對於該發行機構與證券之個人意見。各研究分析師、策略分析師、研究人員均保證，其報酬在過去與未來，絕對沒有任何一部分是直接或間接與研究分析師、策略分析師、研究人員在此研究報告中所呈現之特定推薦或觀點有關。

評等指標定義

加碼= 預估其未來之潛在上漲空間大於10%。

觀望= 預估其未來之潛在漲跌空間將在下上10%之間。

減碼= 預估其未來之潛在下跌空間大於10%。

未評等= 本股票並不在富鑫證券之評等涵蓋範圍，或者尚未上市。

績效表現根據12個月的總回報(包含股息)所評定。

富鑫證券股份公司

地址：21st Floor, Phu My Hung Building, 08 Hoang Van Thai Street, Tan Phu Ward, District 7, HCMC.

電話號碼：(84-28) 5 413 5479

傳真號碼：+84 28 5413 5473

胡志明市

富美興交易室

地址：Ground Floor CR2-08, 107 Ton Dat Tien Street, Tan Phu Ward, District 7, HCMC

電話號碼：(84-28) 5 413 5478

傳真號碼：+84 28 5413 5473

Tan Binh 分行

地址：Park Legend Building, 251 Hoang Van Thu, Ward 2, Tan Binh District

電話號碼：(84-28) 3813 2401

傳真號碼：(84-28) 3813 2415

第三郡分行

地址：Floor 2, Phuong Nam Building

157 Vo Thi Sau Street, District 3

電話號碼：(84-28) 382 08068

傳真號碼：(84-28) 3820 8206

第一郡分行

地址：Floor 10, 1003A, Ruby Building, 81-83-83B-85 Ham Nghi Street, Nguyen Thai Binh Ward, District 1.

電話號碼：(84-28) 3 535 6060

傳真號碼：(84-28) 3 535 2912

河內市

Ha Noi 分行

地址：Floor 5. Vinafor Building 127 Lo Duc St Hai Ba Trung District, Hanoi

電話號碼：(84-24) 3 933 4566

傳真號碼：(84-24) 3 933 4820

Thanh Xuan 分行

地址：Floor 5. UDIC Complex Building N04 Hoang Dao Thuy, Trung Hoa Ward, Cau Giay District, HaNoi.

電話號碼：(84-24) 6 250 9999

傳真號碼：(84-24) 6 250 6666

海防市

海防分行

地址：Floor 2. Eliteco Building

18 Tran Hung Dao Street, Hong Bang District, Hai Phong

電話號碼：(84-225) 384 1810

傳真號碼：(84-225) 384 1801