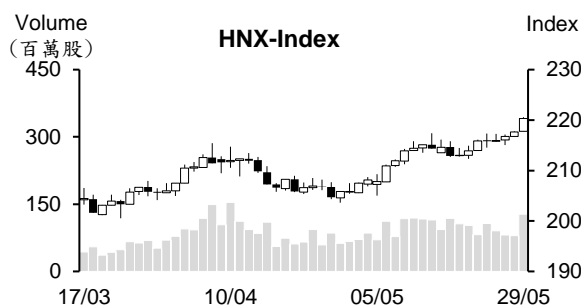
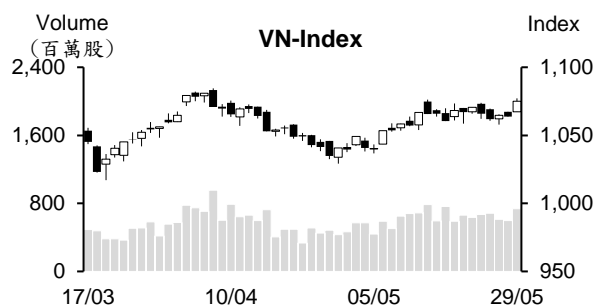


越股行情

29/05/2023	HOSE		VN30		HNX	
收盤價	1,074.98	1.05%	1,069.77	0.84%	220.31	1.22%
成交股數(百萬股)	845.05	31.86%	152.63	22.29%	131.68	52.13%
撮合股數(百萬股)	738.65	23.94%	133.52	20.27%	127.85	60.39%
與最近 20 日之平均比較	624.57	18.27%	136.71	-2.34%	97.04	31.75%
成交值(十億越盾)	13,792	26.62%	3,932	19.52%	1,882	38.87%
撮合成交值(十億越盾)	11,648	23.54%	3,248	22.23%	1,790	50.05%
與最近 20 日之平均比較	10,132	14.96%	3,297	-1.46%	1,405	27.44%
上漲家數	324	73%	23	77%	148	60%
下跌家數	69	15%	3	10%	55	22%
持平家數	53	12%	4	13%	42	17%



市場概況

越股在連續多天呈現膠著後今日(5月29日)帶量上揚。早盤盤初VN指數以紅盤開出後持續墊高，尤其是指數漲幅於盤末明顯擴增，大盤終場收在 1,074.9 點 (+1.05%)。大部分類股都上漲，其中以證券及水產類股表現最為搶眼。特別是外資在上週呈現減碼後今日也轉賣為買。HNX 指數同步收紅，來到 220.3 點 (+1.2%)。

技術分析

VN 指數帶量上揚。指數突破 MA5 且守穩在向上之 MA20 之上，支持短線盤勢之反彈仍在延續。另外，平滑異同移動平均線 (MACD) 與相對強弱指標 (RSI) 同步上漲，加以 +DI 在 -DI 之上且其距離擴增，支持指數有機會突破 MA200 並進一步向上測試 1,100 點；河內部分，HNX 指數連續四個交易日上漲且守穩在 MA5，配合 MA5 排在 MA20 之上，支持指數將向上測試 224 點 (MA200)。整體而言，短線盤勢有機會持續上漲，操作上建議投資人可適度加碼，基本面佳、2023 年前景看好及吸引資金之股票為投資標的。

建議股名單: CTG (加碼)

觀察股名單: FMC、RAL

(請參考第 2 頁)

當日調整股名單

次號	股票代碼	評等	評等日	現時價格	買入區間	持股表現	目標價	預期獲利	停損價	預期損失	備註
1	CTG	加碼	30/05/23	28	28	0.0%	31.1	11.1%	27.2	-2.9%	CTG 在支撐區間顯示回穩跡象，預期該股將有機會展開反彈。

次號	股票代碼	評等	評等日	現時價格	支撐/壓力	停損	技術指標
1	FMC	觀察買進	30/05/23	41.9	47-49	40.6	FMC 在量縮橫向游走後，今日帶量上揚且重新站回 MA 均線 → 預期該股有機會恢復上升走勢。
2	RAL	觀察買進	30/05/23	104.1	121-128	100	RAL 在量縮橫向整理後，今日帶量上揚且重新站回 MA 均線 → 預期該股有機會恢復上升走勢。

投資組合部位

次號	股票代碼	評等	評等日	現時價格	買入區間	持股表現	目標價	預期獲利	停損價	預期損失	備註
1	EVE	加碼	18/04/23	18.6	13.8	34.8%	19.4	40.6%	12.8	-7.2%	
2	DPR	加碼	24/04/23	56.7	52.1	8.8%	57.1	9.6%	49.8	-4%	
3	GAS	加碼	09/05/23	93.8	93.1	0.8%	100	7.4%	91.6	-2%	
4	TPB	加碼	10/05/23	24.3	23.55	3.2%	26	10.4%	22.3	-5%	
5	MBB	加碼	11/05/23	18.75	18.5	1.4%	20	8.1%	17.9	-3%	
6	HCM	加碼	15/05/23	27.2	26.05	4.4%	31.5	21%	24.9	-4%	
7	TCB	加碼	22/05/23	30.2	29.65	1.9%	32.5	10%	28.5	-4%	
8	LAS	加碼	23/05/23	10.4	10.3	1.0%	13.1	27%	9.6	-7%	
9	DVN	加碼	26/05/23	17.5	17.5	0.1%	19.3	10%	16.9	-3%	
10	VIB	加碼	29/05/23	21.30	21.05	1.2%	22.7	8%	20.3	-4%	

市場統計

撮合統計

推升指數的前五名股票

HOSE				HNX			
股票代碼	收盤價 (越盾)	漲跌 %	影響指數 %	股票代碼	收盤價 (VND)	漲跌 %	影響指數 %
VCB	93,100	1.20%	0.12%	SHS	11,800	6.31%	0.21%
GVR	18,200	5.81%	0.09%	MBS	18,400	5.14%	0.13%
VIC	52,700	1.35%	0.06%	IPA	16,200	9.46%	0.11%
BID	43,900	1.15%	0.06%	KSV	28,000	3.70%	0.07%
VHM	55,500	0.91%	0.05%	IDC	41,900	1.45%	0.07%

拖累指數的前五名股票

HOSE				HNX			
股票代碼	收盤價 (越盾)	漲跌 %	影響指數 %	股票代碼	收盤價 (越盾)	漲跌 %	影響指數 %
MSN	71,600	-0.56%	-0.01%	PVS	29,900	-1.32%	-0.07%
DHG	109,000	-2.68%	-0.01%	NVB	13,000	-2.26%	-0.06%
PGV	24,900	-1.19%	-0.01%	VNT	54,000	-10.00%	-0.04%
PNJ	71,400	-0.83%	0.00%	BAB	13,500	-0.74%	-0.03%
SVC	34,550	-6.11%	0.00%	KSF	39,400	-0.51%	-0.02%

前五名成交量

HOSE				HNX			
股票代碼	收盤價 (越盾)	漲跌 %	成交量 (股)	股票代碼	收盤價 (越盾)	漲跌 %	成交量 (千股)
VND	17,050	6.90%	44,837,531	SHS	11,800	6.31%	32,213,336
HAG	8,050	3.60%	24,235,737	PVS	29,900	-1.32%	8,143,907
GEX	15,450	3.00%	20,766,740	CEO	26,400	1.93%	5,912,911
HQC	4,700	1.51%	18,857,420	MBS	18,400	5.14%	5,734,647
SHB	11,700	1.30%	18,601,512	AMV	4,800	4.35%	4,750,100

前五名成交值

HOSE				HNX			
股票代碼	收盤價 (越盾)	漲跌 %	成交值 (十億越盾)	股票代碼	收盤價 (越盾)	漲跌 %	成交值 (十億越盾)
VND	17,050	6.90%	745.3	SHS	11,800	6.31%	367.8
ACB	25,150	0.60%	416.0	PVS	29,900	-1.32%	247.5
SSI	23,400	3.77%	406.3	CEO	26,400	1.93%	155.4
KBC	28,150	4.26%	338.4	IDC	41,900	1.45%	146.1
DIG	20,900	0.48%	332.0	MBS	18,400	5.14%	103.7

議價交易

前五名股

HOSE			HNX		
股票代碼	成交量 (股)	成交值 (十億越盾)	股票代碼	成交量 (股)	成交值 (十億越盾)
EIB	33,714,160	650.89	DNP	2,545,639	55.78
MSB	22,448,000	266.01	CAN	336,600	11.01
VJC	1,665,000	164.84	VCS	190,000	10.24
VNM	1,305,300	87.83	IDC	165,000	6.56
SJS	1,755,300	78.54	EVS	500,000	6.00

外資交易行情 (股票)

證交所	買進成交量 (百萬股)	買進金額 (十億越盾)	賣出成交量 (百萬股)	賣出金額 (十億越盾)	淨買/賣成 交易 (百萬股)	淨買/賣超值 (十億越盾)
HOSE	28.78	785.36	22.76	662.10	6.02	123.26
HNX	0.72	18.26	0.40	7.99	0.32	10.27
總計	29.50	803.62	23.16	670.09	6.34	133.53



前五名買進

HOSE				HNX			
股票代碼	收盤價 (越盾)	成交量 (股)	成交值 (十億越盾)	股票代碼	收盤價 (越盾)	成交量 (股)	成交值 (十億越盾)
VNM	67,100	1,346,100	90.57	CAN	32,200	336,600	11.01
KBC	28,150	2,143,900	59.71	IDC	41,900	67,800	2.85
MWG	38,700	1,484,200	59.52	PVG	9,200	206,600	1.86
STB	27,700	1,905,400	52.57	PVS	29,900	42,200	1.27
BID	43,900	1,031,200	43.57	CEO	26,400	14,700	0.39

前五名賣出

HOSE				HNX			
股票代碼	收盤價 (越盾)	成交量 (股)	成交值 (十億越盾)	股票代碼	收盤價 (越盾)	成交量 (股)	成交值 (十億越盾)
VNM	67,100	1,497,300	100.73	PVS	29,900	112,200	3.40
CTG	28,000	2,362,600	66.56	BVS	23,400	42,800	0.99
MWG	38,700	1,484,200	59.52	NVB	13,000	53,700	0.71
GMD	49,800	642,100	31.94	PLC	37,100	15,800	0.58
VHM	55,500	554,700	31.03	VCS	55,900	10,300	0.57

前五名淨買超

HOSE				HNX			
股票代碼	收盤價 (越盾)	淨買成交量 (股)	淨買超值 (十億越盾)	股票代碼	收盤價 (越盾)	淨買成交量 (股)	淨買超值 (十億越盾)
KBC	28,150	2,054,600	57.24	CAN	32,200	336,600	11.01
STB	27,700	1,839,100	50.74	IDC	41,900	64,500	2.71
BID	43,900	942,900	39.70	PVG	9,200	206,600	1.86
SSI	23,400	1,606,300	36.82	CEO	26,400	13,000	0.34
VND	17,050	1,911,000	31.24	VNR	24,800	13,000	0.32

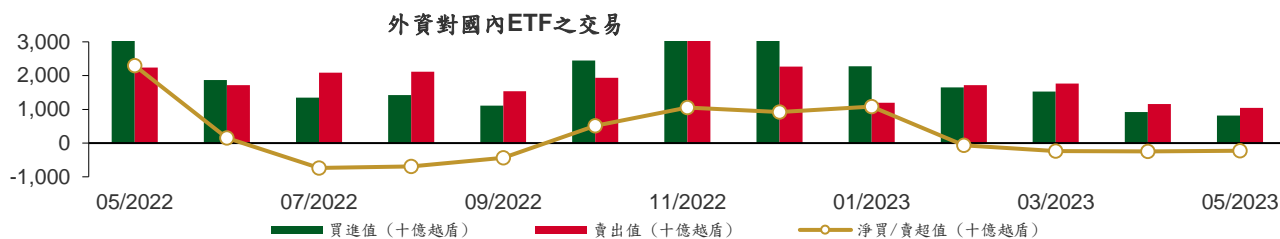
前五名淨賣超

HOSE				HNX			
股票代碼	收盤價 (越盾)	淨賣成交量 (股)	淨賣超值 (十億越盾)	股票代碼	收盤價 (越盾)	淨賣成交量 (股)	淨賣超值 (十億越盾)
CTG	28,000	(2,226,300)	(62.74)	PVS	29,900	(70,000)	(2.13)
DPM	31,350	(808,900)	(25.45)	BVS	23,400	(41,000)	(0.94)
VPB	19,350	(1,024,800)	(19.82)	NVB	13,000	(52,600)	(0.70)
NVL	13,050	(1,181,700)	(15.42)	PLC	37,100	(15,800)	(0.58)
MSN	71,600	(147,900)	(10.59)	VCS	55,900	(9,300)	(0.52)

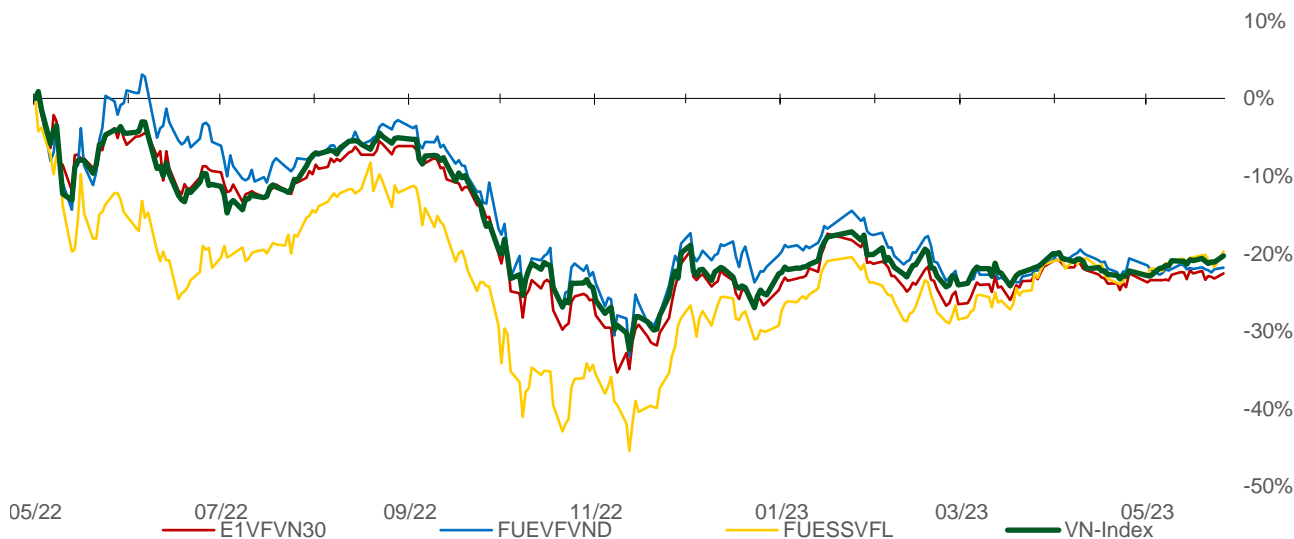
ETF 交易

價格統計				
ETF 代碼	收盤價 (越盾)	漲跌 (%)	成交量 (股)	成交值 (十億越盾)
E1VFN30	18,200	0.8%	986,500	17.93
FUEMAV30	12,620	0.8%	1,900	0.02
FUESSV30	13,180	1.2%	24,000	0.32
FUESSV50	16,880	5.2%	3,000	0.05
FUESSVFL	16,460	2.6%	86,900	1.42
FUEVFN30	22,360	0.3%	755,101	16.92
FUEVN100	13,630	0.8%	79,513	1.08
FUEIP100	7,440	0.1%	5,600	0.04
FUEKIV30	7,000	0.9%	49,400	0.35
FUEDCMID	8,590	1.7%	60,500	0.52
FUEKIVFS	9,440	1.1%	49,000	0.46
FUEMAVND	9,310	0.0%	100	0.00
FUEFCV50	13,370	7.0%	1,200	0.02
總計			2,101,414	39.10

外資交易			
ETF 代碼	買進金額 (十億越盾)	賣出金額 (十億越盾)	淨買/賣超值 (十億越盾)
E1VFN30	13.11	16.98	(3.86)
FUEMAV30	0.02	0.00	0.02
FUESSV30	0.30	0.02	0.29
FUESSV50	0.01	0.00	0.01
FUESSVFL	0.26	1.08	(0.83)
FUEVFN30	14.90	15.68	(0.78)
FUEVN100	0.41	0.44	(0.03)
FUEIP100	0.00	0.00	0.00
FUEKIV30	0.17	0.18	(0.01)
FUEDCMID	0.51	0.00	0.51
FUEKIVFS	0.23	0.24	(0.01)
FUEMAVND	0.00	0.00	0.00
FUEFCV50	0.00	0.00	0.00
總計	29.93	34.60	(4.68)



國內ETF 價格波動



權證資訊

權證代碼(*)	收盤價 (越盾)	漲跌 (%)	成交量	到期的 天數	標的股 票之價 格 (越盾)	權證理 論價格 (越盾) (**)	與收盤價 的差異 (越盾)	履約價 格(越盾)	行使比 例 n:1	到期日
CACB2208	1,270	2.4%	47,150	99	25,150	1,081	(189)	21,500	4.0	05/09/2023
CACB2301	220	0.0%	42,280	70	25,150	381	161	27,700	2.0	07/08/2023
CFPT2210	320	-3.0%	48,140	94	83,100	326	6	90,000	10.0	31/08/2023
CFPT2212	1,290	4.0%	32,660	8	83,100	1,315	25	70,000	10.0	06/06/2023
CFPT2213	1,300	1.6%	20,630	99	83,100	1,130	(170)	74,500	10.0	05/09/2023
CFPT2214	1,430	-0.7%	23,320	156	83,100	1,174	(256)	76,000	10.0	01/11/2023
CFPT2301	1,040	0.0%	0	29	83,100	468	(572)	84,000	6.0	27/06/2023
CFPT2302	990	0.0%	0	79	83,100	457	(533)	85,000	10.0	16/08/2023
CFPT2303	650	-3.0%	8,850	164	83,100	671	21	86,000	10.0	09/11/2023
CHPG2225	1,490	6.4%	6,080	8	21,450	1,488	(2)	17,000	3.0	06/06/2023
CHPG2226	1,870	6.9%	380	99	21,450	1,649	(221)	19,500	2.0	05/09/2023
CHPG2227	1,960	5.4%	95,990	156	21,450	1,655	(305)	20,500	2.0	01/11/2023
CHPG2301	1,600	2.6%	20	29	21,450	1,389	(211)	19,000	2.0	27/06/2023
CHPG2302	2,180	5.8%	60	121	21,450	1,618	(562)	20,000	2.0	27/09/2023
CHPG2303	1,250	0.0%	10	49	21,450	702	(548)	23,900	1.0	17/07/2023
CHPG2304	880	3.5%	1,340	79	21,450	692	(188)	23,000	2.0	16/08/2023
CHPG2305	580	9.4%	320	70	21,450	599	19	23,200	2.0	07/08/2023
CHPG2306	1,120	3.7%	34,000	164	21,450	1,213	93	20,000	3.0	09/11/2023
CMBB2211	70	-12.5%	43,460	94	18,750	23	(47)	27,000	4.0	31/08/2023
CMBB2213	570	9.6%	48,370	8	18,750	596	26	17,000	3.0	06/06/2023
CMBB2214	1,560	6.1%	8,570	99	18,750	1,340	(220)	17,000	2.0	05/09/2023
CMBB2215	1,570	4.0%	1,270	156	18,750	1,265	(305)	18,000	2.0	01/11/2023
CMBB2301	760	1.3%	10,590	29	18,750	652	(108)	16,300	4.0	27/06/2023
CMBB2302	540	0.0%	0	29	18,750	314	(226)	19,400	2.0	27/06/2023
CMBB2303	260	4.0%	16,320	70	18,750	338	78	20,800	2.0	07/08/2023
CMSN2214	20	100.0%	44,390	8	71,600	0	(20)	100,000	10.0	06/06/2023
CMSN2215	150	0.0%	16,880	99	71,600	58	(92)	102,000	10.0	05/09/2023
CMWG2213	10	0.0%	52,220	8	38,700	0	(10)	54,000	6.0	06/06/2023
CMWG2214	270	8.0%	33,740	99	38,700	141	(129)	46,500	10.0	05/09/2023
CMWG2215	480	2.1%	13,780	156	38,700	269	(211)	45,000	10.0	01/11/2023
CMWG2301	290	-3.3%	460	49	38,700	82	(208)	46,300	7.0	17/07/2023
CMWG2302	300	0.0%	22,240	164	38,700	285	(15)	50,000	6.0	09/11/2023
CPOW2210	660	-2.9%	2,450	8	13,600	747	87	13,000	1.0	06/06/2023
CSTB2224	4,490	11.4%	11,600	99	27,700	4,116	(374)	20,000	2.0	05/09/2023
CSTB2225	4,380	5.5%	12,020	156	27,700	4,145	(235)	20,500	2.0	01/11/2023
CSTB2301	1,340	6.4%	680	49	27,700	955	(385)	26,400	3.0	17/07/2023
CSTB2302	700	-13.6%	3,150	70	27,700	1,203	503	28,200	2.0	07/08/2023
CSTB2303	3,620	2.8%	14,540	164	27,700	3,638	18	22,000	2.0	09/11/2023
CTCB2212	90	0.0%	11,590	94	30,200	43	(47)	44,000	4.0	31/08/2023
CTCB2214	1,000	3.1%	55,780	8	30,200	1,084	84	27,000	3.0	06/06/2023
CTCB2215	1,440	2.9%	350	99	30,200	1,255	(185)	26,500	4.0	05/09/2023
CTCB2216	1,560	3.3%	5,920	156	30,200	1,267	(293)	27,500	4.0	01/11/2023
CTCB2301	1,450	0.0%	0	79	30,200	890	(560)	30,000	3.0	16/08/2023
CTPB2301	780	11.4%	15,960	70	24,300	870	90	23,430	2.7	07/08/2023
CVHM2216	230	0.0%	74,170	94	55,500	234	4	62,000	8.0	31/08/2023
CVHM2218	350	2.9%	16,280	8	55,500	346	(4)	54,000	6.0	06/06/2023
CVHM2219	1,300	8.3%	2,900	99	55,500	820	(480)	56,000	5.0	05/09/2023
CVHM2220	1,520	2.0%	1,360	156	55,500	884	(636)	58,000	5.0	01/11/2023
CVIB2201	2,090	1.0%	560	99	21,300	1,692	(398)	19,170	1.9	05/09/2023
CVIB2301	200	-4.8%	11,130	70	21,300	359	159	24,270	1.9	07/08/2023
CVNM2211	120	-40.0%	20,450	8	67,100	219	99	66,810	5.9	06/06/2023
CVNM2212	260	0.0%	28,400	99	67,100	79	(181)	80,560	7.9	05/09/2023
CVPB2212	180	0.0%	16,640	94	19,350	123	(57)	24,640	2.7	31/08/2023

本日報由富鑫證券股份有限公司研究部發佈，以上所有資訊乃源於可靠之消息來源，但由於證券市場瞬息萬變且受許多不可預測之因素影響，投資人應審慎投資、自負風險。

CVPB2214	940	2.2%	28,330	99	19,350	787	(153)	17,000	4.0	05/09/2023
CVPB2301	730	-1.4%	280	121	19,350	446	(284)	19,800	4.0	27/09/2023
CVPB2302	1,630	0.6%	2,110	79	19,350	986	(644)	18,600	2.0	16/08/2023
CVRE2216	280	0.0%	136,110	94	27,700	345	65	31,000	4.0	31/08/2023
CVRE2219	50	-16.7%	32,770	8	27,700	91	41	29,000	3.0	06/06/2023
CVRE2220	570	1.8%	5,950	99	27,700	439	(131)	30,000	4.0	05/09/2023
CVRE2221	600	1.7%	7,820	156	27,700	426	(174)	32,500	4.0	01/11/2023
CVRE2301	710	0.0%	0	49	27,700	268	(442)	29,700	4.0	17/07/2023

(*) 歐式交易方式，以現金交易

(**) PHS 採用 Black-Scholes 估價方式

長期投資股

股票代碼	證券所	現時價格	目標價*	報告日	預期 2022 年盈利 (十億越盾)	PE Forward	PB Forward
FMC	HOSE	41,900	50,300	22/05/2023	314	10.5	1.4
PVS	HNX	29,900	31,400	17/05/2023	939	16.8	1.2
OCB	HOSE	16,950	24,800	10/05/2023	4,354	7.8	1.1
MBB	HOSE	18,750	27,800	08/05/2023	21,507	5.9	1.3
GEG	HOSE	16,550	18,600	05/05/2023	253	36.0	1.7
HPG	HOSE	21,450	34,500	27/04/2023	7,884	15.5	1.2
IDC	HNX	41,900	46,623	26/04/2023	1,960	6.1	2.0
NT2	HOSE	32,850	33,300	24/04/2023	732	13.5	2.1
FRT	HOSE	63,200	87,300	19/04/2023	169	72.8	5.5
BSR	UPCOM	17,110	16,200	19/04/2023	8,831	5.7	0.9
MWG	HOSE	38,700	49,300	12/04/2023	3,212	20.2	2.5
VIB	HOSE	21,300	31,700	29/03/2023	9,378	7.1	1.6
MPC	UPCOM	17,532	19,600	05/04/2023	668	11.7	1.3
DGW	HOSE	34,100	46,200	28/03/2023	602	12.5	3.1
GAS	HOSE	93,800	114,200	24/03/2023	14,097	15.7	3.3
PLX	HOSE	37,900	48,500	24/03/2023	2,617	29.6	2.4
SBT	HOSE	16,100	16,700	17/03/2023	839	15.7	1.1
MSH	HOSE	32,200	40,000	23/02/2023	325	7.1	1.3
PNJ	HOSE	71,400	82,800	13/02/2023	1,763	N/A	N/A
TPB	HOSE	24,300	34,000	04/01/2023	6,694	8.0	1.4
TCM	HOSE	50,000	55,200	28/12/2022	253	17.9	2.6
VCB	HOSE	93,100	111,681	19/12/2022	32,660	16.5	3.0
BID	HOSE	43,900	53,363	19/12/2022	19,032	14.1	2.2
CTG	HOSE	28,000	43,440	19/12/2022	17,382	12.0	1.7
TCB	HOSE	30,200	49,353	19/12/2022	24,518	7.0	1.2
ACB	HOSE	25,150	35,562	19/12/2022	15,757	7.6	1.4
VPB	HOSE	19,350	29,888	19/12/2022	24,988	8.0	1.6
HDB	HOSE	18,800	24,877	19/12/2022	9,995	5.0	1.0
LPB	HOSE	14,400	23,500	19/12/2022	4,833	8.4	1.4
MSB	HOSE	11,950	18,000	19/12/2022	4,874	7.4	1.1
SHB	HOSE	11,700	22,500	19/12/2022	10,196	6.8	1.2
PVI	HNX	49,400	47,002	19/12/2022	996	13.8	1.3
BMI	HOSE	23,800	25,190	19/12/2022	427	9.0	1.0
BVH	HOSE	43,950	70,900	19/12/2022	2,967	17.7	2.3
ANV	HOSE	32,950	30,100	19/12/2022	320	12.0	1.3
VHC	HOSE	58,100	69,000	19/12/2022	1,510	8.4	1.5
POW	HOSE	13,600	13,800	19/12/2022	2,847	12.7	1.0
VHM	HOSE	55,500	82,000	19/12/2022	35,578	10.0	2.3
NLG	HOSE	32,100	38,400	19/12/2022	1,368	9.7	1.4

本日報由富鑫證券股份有限公司研究部發佈，以上所有資訊乃源於可靠之消息來源，但由於證券市場瞬息萬變且受許多不可預測之因素影響，投資人應審慎投資、自負風險。

KDH	HOSE	29,950	36,500	19/12/2022	1,363	18.1	1.9
VRE	HOSE	27,700	40,720	19/12/2022	3,461	26.7	2.7
SZC	HOSE	36,000	42,700	19/12/2022	585	7.5	2.6
GVR	HOSE	18,200	29,755	19/12/2022	5,521	27.8	2.1
LHG	HOSE	27,800	42,250	19/12/2022	653	3.5	1.2
VNM	HOSE	67,100	84,300	19/12/2022	10,876	18.2	4.9
SAB	HOSE	155,300	175,400	19/12/2022	5,559	19.2	4.5
PVT	HOSE	21,200	26,900	19/12/2022	831	14.1	1.2
TRA	HOSE	88,000	117,400	19/12/2022	349	13.9	2.8
DHG	HOSE	109,000	106,300	19/12/2022	981	14.2	3.0
IMP	HOSE	55,000	60,400	19/12/2022	306	13.2	1.9
STK	HOSE	27,350	45,800	19/12/2022	239	13.5	1.8

資料來源: PHFM 收集

*若除權交易日發生在報告日後將影響目標價

分析師認證

這份報告由 Pham Quang Chuong -研究員製作。負責籌備本研究報告之全部或部份內容之研究分析師、策略分析師、研究人員以茲聲明，任何研究分析師、策略分析師、研究人員在於本研究報告所提出之觀點，皆精確反映出其對於該發行機構與證券之個人意見。各研究分析師、策略分析師、研究人員均保證，其報酬在過去與未來，絕對沒有任何一部分是直接或間接與研究分析師、策略分析師、研究人員在此研究報告中所呈現之特定推薦或觀點有關。

評等指標定義

加碼= 預估其未來之潛在上漲空間大於10%。

觀望= 預估其未來之潛在漲跌空間將在下上10%之間。

減碼= 預估其未來之潛在下跌空間大於10%。

未評等= 本股票並不在富鑫證券之評等涵蓋範圍，或者尚未上市。

績效表現根據12個月的總回報(包含股息)所評定。

富鑫證券股份公司

地址：21st Floor, Phu My Hung Building, 08 Hoang Van Thai Street, Tan Phu Ward, District 7, HCMC.

電話號碼：(84-28) 5 413 5479

傳真號碼：+84 28 5413 5473

胡志明市

富美興交易室

地址：Ground Floor CR2-08, 107 Ton Dat Tien Street, Tan Phu Ward, District 7, HCMC

電話號碼：(84-28) 5 413 5478

傳真號碼：+84 28 5413 5473

Tan Binh 分行

地址：Park Legend Building, 251 Hoang Van Thu, Ward 2, Tan Binh District

電話號碼：(84-28) 3813 2401

傳真號碼：(84-28) 3813 2415

第三郡分行

地址：Floor 2, Phuong Nam Building

157 Vo Thi Sau Street, District 3

電話號碼：(84-28) 382 08068

傳真號碼：(84-28) 3820 8206

第一郡分行

地址：Floor 10, 1003A, Ruby Building, 81-83-83B-85 Ham Nghi Street, Nguyen Thai Binh Ward, District 1.

電話號碼：(84-28) 3 535 6060

傳真號碼：(84-28) 3 535 2912

河內市

Ha Noi 分行

地址：Floor 5. Vinafor Building 127 Lo Duc St Hai Ba Trung District, Hanoi

電話號碼：(84-24) 3 933 4566

傳真號碼：(84-24) 3 933 4820

Thanh Xuan 分行

地址：Floor 5. UDIC Complex Building N04 Hoang Dao Thuy, Trung Hoa Ward, Cau Giay District, HaNoi.

電話號碼：(84-24) 6 250 9999

傳真號碼：(84-24) 6 250 6666

海防市

海防分行

地址：Floor 2. Eliteco Building

18 Tran Hung Dao Street, Hong Bang District, Hai Phong

電話號碼：(84-225) 384 1810

傳真號碼：(84-225) 384 1801