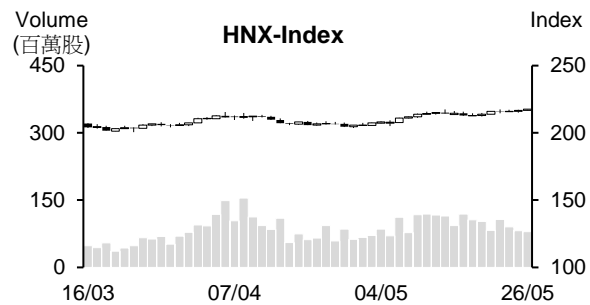
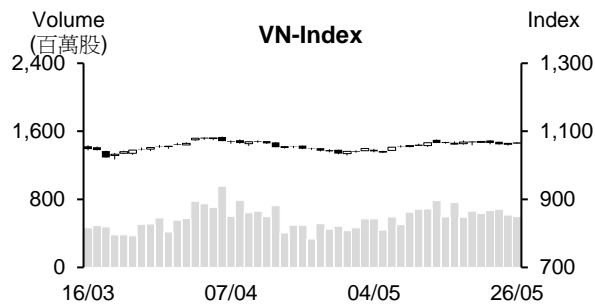


日期	星期一 22/05	星期二 23/05	星期三 24/05	星期四 25/05	星期五 26/05	平均
收盤 (HOSE)	1,070.64	1,065.85	1,061.79	1,064.63	1,063.76	1,065.33
漲跌+/-	3.57	-4.79	-4.06	2.84	-0.87	-0.66
漲跌%	0.33%	-0.45%	-0.38%	0.27%	-0.08%	-0.06%
撮合股數 (百萬股)	634.22	668.75	682.80	614.25	595.99	639.20
撮合成交值 (十億越盾)	11,011.18	11,846.31	11,361.07	10,546.44	9,428.42	10,838.68
外資 (十億越盾)	-468.59	-605.02	-568.41	-397.17	-332.05	-474.25
收盤 (VN30)	1,073.74	1,068.05	1,061.55	1,062.15	1,060.81	1,065.26
漲跌+/-	4.90	-5.69	-6.50	0.60	-1.34	-1.61
漲跌%	0.46%	-0.53%	-0.61%	0.06%	-0.13%	-0.15%
撮合股數 (百萬股)	141.57	171.26	155.60	137.30	111.01	143.35
撮合成交值 (十億越盾)	3,589.49	4,257.97	3,776.36	3,510.39	2,657.47	3,558.34
外資 (十億越盾)	-252.97	-338.65	-385.10	-133.84	-153.45	-252.80
收盤 (HNX)	215.90	215.79	215.96	216.78	217.64	216.41
漲跌+/-	1.99	-0.11	0.17	0.82	0.86	0.75
漲跌%	0.93%	-0.05%	0.08%	0.38%	0.40%	0.35%
撮合股數 (百萬股)	82.31	106.79	90.68	81.57	79.71	88.22
撮合成交值 (十億越盾)	1,238.53	1,670.63	1,481.91	1,511.71	1,193.12	1,419.18
外資 (十億越盾)	11.82	1.57	14.30	9.30	-0.73	7.25



## 市場概況

越股趨於狹幅區間整理。雖然上週越南國家銀行 (SBV) 持續降息 (第三次)，但其消息僅對部分類股帶來推升動力。銀行及食品飲料類股走勢分歧，不動產及石油族群則為股市之焦點，中小型工業不動產、營建、塑膠及電力股紛紛上漲。整體來看，上漲檔數站多。量能雖略微萎縮，但仍維持在較高水位。

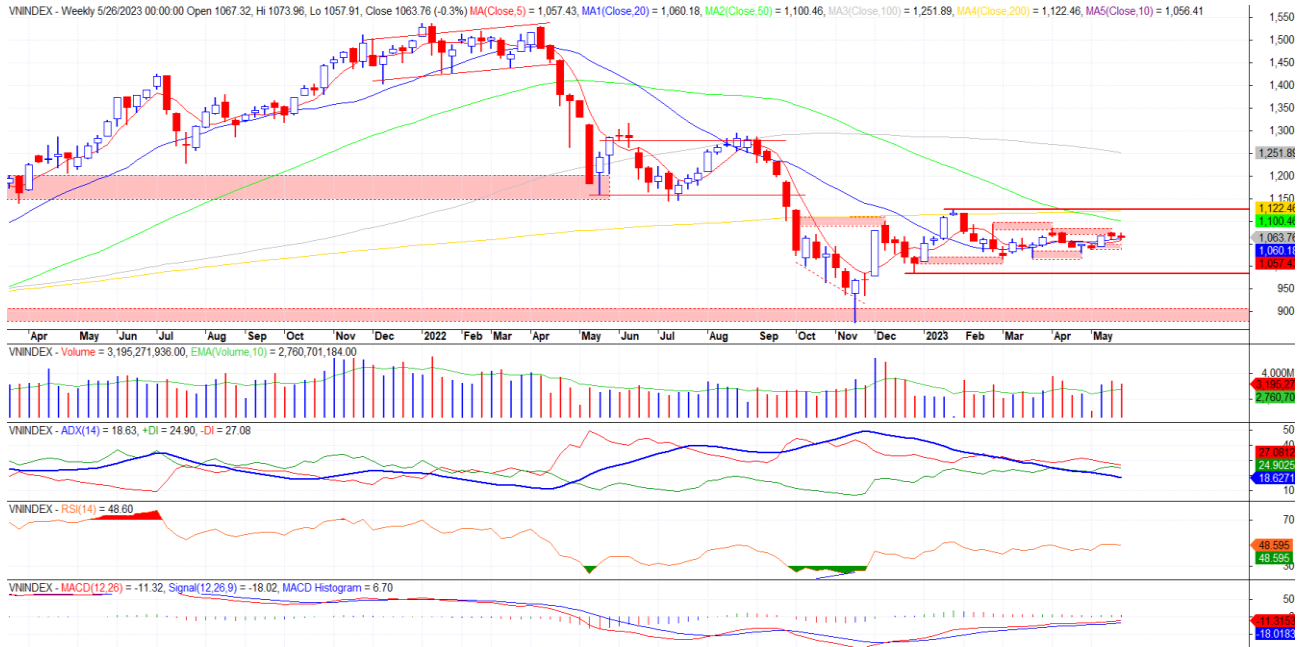
## 技術分析

VN 指數持續呈現狹幅震盪。透過盤面觀察，指數已兩次在 1060 點出現反彈 (K 線出現下影線) 後就回落，因此短線指數雖然有機會突破 1075-1085 點壓，但後續可能將回測 1040-1050 點。在樂觀情況下，VN 指數在突破 1075-1085 點後將進一步向上測試 1100-1120 點。然我們預期其劇本發生之可能性不高。

HNX 指數在震盪後上周已回升。日線圖顯示，指數在突破 217 點 (高點) 後已持續上漲且即將逼近 220-225 壓力區。透過盤面觀察，指數上漲動能減弱，加上相對強弱指標 (RSI) 提升至超買區，預期指數可能在壓力區附近震盪。若指數突破 220-225 點將有機會突破 MA200。然我們預期其劇本發生之可能性不高。

整體而言，短線兩大指數已逼近壓力區。操作上建議投資人應限制買進，待指數在支撐區間出現積極信號後再加碼。然積極型投資人可對於受到投資人關注之股票適度加碼。

### VN-Index



### HNX-Index



## 市場統計

## 前五名成交量

HOSE			
股票代碼	收盤價 (越盾)	漲跌 %	成交量 (股)
VND	15,950	-0.93%	153,395,264
SHB	11,550	-2.12%	133,282,152
STB	27,200	-2.33%	103,530,380
VIX	9,080	6.55%	99,677,641
DIG	20,800	1.46%	98,056,756

HNX			
股票代碼	收盤價 (越盾)	漲跌 %	成交量 (股)
SHS	11,100	0.91%	73,964,349
PVS	30,300	7.07%	43,890,552
CEO	25,900	1.97%	30,937,865
IDJ	14,900	7.97%	21,428,650
IDC	41,300	6.44%	16,415,723

## 前五名成交值

HOSE			
股票代碼	收盤價 (越盾)	漲跌 %	成交值 (十億越盾)
STB	27,200	-2.33%	2,849.4
VND	15,950	-0.93%	2,491.1
DIG	20,800	1.46%	2,029.2
SSI	22,550	-1.53%	1,918.4
HPG	21,100	-3.21%	1,681.4

HNX			
股票代碼	收盤價 (越盾)	漲跌 %	成交值 (十億越盾)
PVS	30,300	7.07%	1,296.1
SHS	11,100	0.91%	823.3
CEO	25,900	1.97%	801.8
IDC	41,300	6.44%	664.5
IDJ	14,900	7.97%	312.2

## 影響指數統計

## 推升指數的前五名股

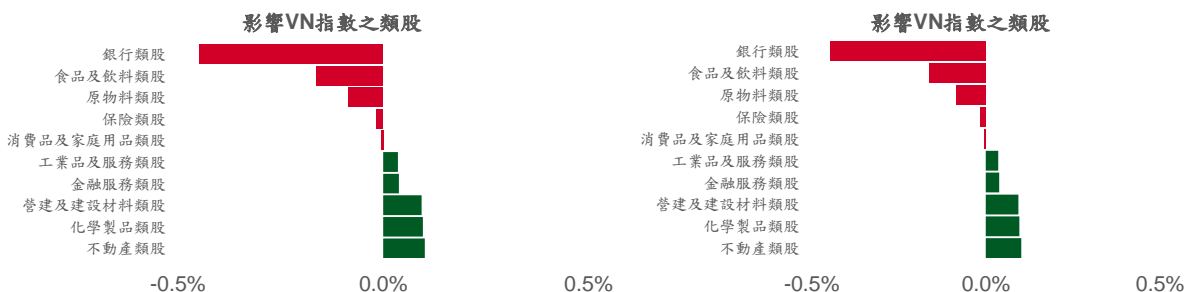
HOSE			
股票代碼	收盤價 (越盾)	漲跌 %	影響指數 %
VHM	55,000	1.66%	0.09%
GVR	17,200	5.85%	0.09%
PGV	25,200	9.57%	0.06%
REE	61,500	4.77%	0.03%
TCB	29,900	0.84%	0.02%

HNX			
股票代碼	收盤價 (VND)	漲跌 %	影響指數 %
PVS	30,300	7.07%	0.36%
IDC	41,300	6.44%	0.31%
VCS	55,500	9.25%	0.28%
HUT	17,900	5.92%	0.13%
PLC	37,000	10.12%	0.10%

## 拖累指數的前五名股

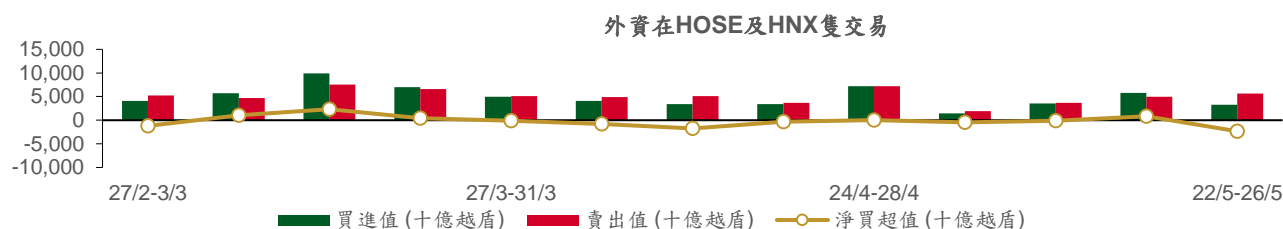
HOSE			
股票代碼	收盤價 (越盾)	漲跌 %	影響指數 %
VCB	92,000	-2.34%	-0.24%
BID	43,400	-2.25%	-0.12%
HPG	21,100	-3.21%	-0.10%
SAB	155,500	-3.24%	-0.08%
VNM	67,100	-2.19%	-0.07%

HNX			
股票代碼	收盤價 (VND)	漲跌 %	影響指數 %
PVI	49,400	-3.14%	-0.14%
SGC	61,000	-26.77%	-0.06%
DNP	23,200	-3.73%	-0.04%
TVC	5,300	-13.11%	-0.04%
BVS	22,700	-4.62%	-0.03%



## 外資交易行情 (股票)

證交所	買進成交量 (百萬股)	買進金額 (十億越盾)	賣出成交量 (百萬股)	賣出金額 (十億越盾)	淨買/賣成 交易 (百萬股)	淨買/賣超值 (十億越盾)
HOSE	110.49	3,200.03	211.21	5,571.29	(100.73)	(2,371.24)
HNX	3.36	85.80	2.73	49.55	0.63	36.26
<b>總計</b>	<b>113.85</b>	<b>3,285.83</b>	<b>213.94</b>	<b>5,620.84</b>	<b>(100.10)</b>	<b>(2,334.98)</b>



## 前五名淨買超

HOSE			
股票代碼	收盤價 (越盾)	淨買成交量 (股)	淨買超值 (十億越盾)
VRE	27,700	3,779,200	105.18
VIC	52,000	1,506,800	79.24
POW	13,600	4,427,900	60.76
VCB	92,000	442,600	39.51
EIB	19,550	1,228,800	24.04

HNX			
股票代碼	收盤價 (越盾)	淨買成交量 (股)	淨買超值 (十億越盾)
PVS	30,300	841,944	25.22
DTD	28,300	705,900	20.78
MBS	17,500	173,532	3.01
TVD	15,300	74,500	1.23
HVT	59,500	16,100	0.95

## 前五名淨賣超

HOSE			
股票代碼	收盤價 (越盾)	淨賣成交量 (股)	淨賣超值 (十億越盾)
VND	15,950	(21,038,800)	(340.97)
HPG	21,100	(15,261,300)	(329.00)
VNM	67,100	(4,678,100)	(315.98)
CTG	27,800	(7,511,100)	(208.64)
MSN	72,000	(2,177,800)	(154.10)

HNX			
股票代碼	收盤價 (越盾)	淨賣成交量 (股)	淨賣超值 (十億越盾)
IDJ	14,900	(475,700)	(7.08)
BVS	22,700	(168,000)	(3.92)
MBG	5,800	(409,100)	(2.28)
TNG	19,300	(64,500)	(1.25)
NVB	13,300	(71,915)	(0.97)

這份報告由 Pham Quang Chuong -富鑫證券股份公司的研究員製作。負責籌備本研究報告之全部或部份內容之研究分析師、策略分析師、研究人員以茲聲明，任何研究分析師、策略分析師、研究人員在於本研究報告所提出之觀點，皆精確反映出其對於該發行機構與證券之個人意見。各研究分析師、策略分析師、研究人員均保證，其報酬在過去與未來，絕對沒有任何一部分是直接或間接與研究分析師、策略分析師、研究人員在此研究報告中所呈現之特定推薦或觀點有關。

### 免責聲明

以上資訊乃基於相信為可靠之來源所彙編，惟本公司不負責其完整性與準確性。本日報並不作為買賣任何股票之推薦或邀約。富鑫證券與其相關子公司、管理人員與職員皆可能持有上述之任何證券。富鑫證券（或其任何相關子公司）隨時可能對上述之任何公司進行或承攬投資銀行業務或其他業務。本報告中包含的所有意見與估計，代表我們截至此日期所作之判斷，其後若有任何因素導致更動，本公司恕不另行通知。

### 富鑫證券股份公司

地址：21st Floor, Phu My Hung Building, 08 Hoang Van Thai St, Tan Phu Ward. District 7, HCM.

電話號碼：(84-28) 5 413 5479

傳真號碼：+84 28 5413 5473

### 胡志明市

#### 富美興交易室

地址：Ground Floor CR2-08, 107 Ton Dat Tien Street, Tan Phu Ward, District 7, HCMC

電話號碼：(84-28) 5 413 5478

傳真號碼：+84 28 5413 5473

#### Tan Binh 分行

地址：Park Legend Building 251 Hoang Van Thu, Ward 2, Tan Binh District, HCMC

電話號碼：(84-28) 3 813 2401

傳真號碼：(84-28) 3 813 2415

#### 第三郡分行

地址：Floor 2, Phuong Nam Building  
157 Vo Thi Sau Street, District 3

電話號碼：(84-28) 382 08068

傳真號碼：(84-28) 3820 8206

#### 第一郡分行

地址：Floor 10, 1003A, Ruby Building, 81-83-83B-85 Ham Nghi Street, Nguyen Thai Binh Ward, District 1.

電話號碼：(84-28) 3 535 6060

傳真號碼：(84-28) 3 535 2912

### 河內市

#### Ha Noi 分行

地址：Floor 5. Vinafor Building 127 Lo Duc St Hai Ba Trung District, Hanoi

電話號碼：(84-24) 3 933 4566

傳真號碼：(84-24) 3 933 4820

#### Thanh Xuan 分行

地址：Floor 5. UDIC Complex Building N04 Hoang Dao Thuy, Trung Hoa Ward, Cau Giay District, HaNoi.

電話號碼：(84-24) 6 250 9999

傳真號碼：(84-24) 6 250 6666

### 海防市

#### 海防分行

地址：Floor 2. Eliteco Building 18 Tran Hung Dao Street, Hong Bang District, Hai Phong

電話號碼：(84-225) 384 1810

傳真號碼：(84-225) 384 1801