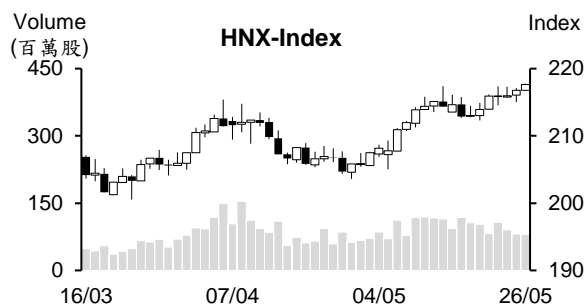
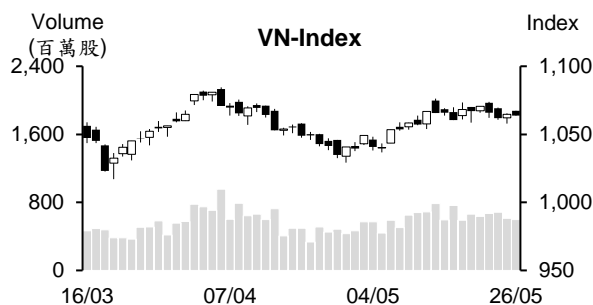


## 越股行情

26/05/2023	HOSE		VN30		HNX	
收盤價	1,063.76	-0.08%	1,060.81	-0.13%	217.64	0.40%
成交股數 (百萬股)	<b>640.86</b>	<b>-4.30%</b>	<b>124.81</b>	<b>-17.38%</b>	<b>86.56</b>	<b>-8.15%</b>
撮合股數 (百萬股)	<b>595.99</b>	<b>-2.97%</b>	<b>111.01</b>	<b>-19.15%</b>	<b>79.71</b>	<b>-2.28%</b>
與最近 20 日之平均比較	609.22	-2.17%	136.30	-18.55%	93.79	-15.01%
成交值 (十億越盾)	<b>10,892</b>	<b>-6.96%</b>	<b>3,290</b>	<b>-16.43%</b>	<b>1,355</b>	<b>-18.63%</b>
撮合成交值 (十億越盾)	<b>9,428</b>	<b>-10.60%</b>	<b>2,657</b>	<b>-24.30%</b>	<b>1,193</b>	<b>-21.07%</b>
與最近 20 日之平均比較	9,926	-5.01%	3,286	-19.13%	1,358	-12.14%
上漲家數	227	51%	11	37%	108	47%
下跌家數	146	33%	12	40%	61	27%
持平家數	72	16%	7	23%	60	26%



## 市場概況

周五 (5 月 25 日) 越股多數交易時間均在平盤價位之上游走，然 VN 指數最終以小黑作收，來到 1063.7 點 (-0.08%)，量能同步萎縮至最近三周之最低。透過盤面觀察，藍籌股走勢分歧，部分中小型股收到投資人之關注，其中以農業、豬肉及不動產股表現最為搶眼。外資連續五個交易日維持減碼，對越股造成一定壓力。

## 技術分析

VN 指數下跌，量能回落至低於最近二十日平均成交量，透露盤中賣壓已減弱。指數在 MA 均線附近震盪且 M5 至 200 會合，加上動向指標 (ADX) 維持在 13 之下，以及 +DI 與 -DI 會合，顯示指數走勢不明，預期指數仍趨於狹幅區間游走，1056 點 (MA50) 為目前指數之支撐點，1080 點 (MA200) 則為指數之壓力點。然近期指數仍守穩在 MA20 均線之上，以及相對強弱指標 (RSI) 維持在 Midline 之上，支持盤勢的反彈可望延續，預期指數將向上測試 MA200；河內部分，HNX 指數連續三個交易日上漲且守穩在 MA5 之上，配合 MA5 維持在 MA20 之上，預期指數將向上測試 224 點 (MA200)。整體而言，盤勢的反彈可望延續，操作上建議投資人可趁著盤勢震盪時進行調節投資部位，基本面佳、2023 年前景看好及吸引資金之股票為投資標的。

**建議股名單: VIB (加碼)**

**觀察股名單: HVN、CLX**

(請參考第 2 頁)

## 當日調整股名單

次號	股票代碼	評等	評等日	現時價格	買入區間	持股表現	目標價	預期獲利	停損價	預期損失	備註
1	VIB	加碼	29/05/23	21.05	21.05	0.0%	22.7	7.8%	20.3	-3.6%	VIB 有機會恢復上升走勢。

次號	股票代碼	評等	評等日	現時價格	支撐/壓力	停損	技術指標
1	HVN	觀察買進	29/05/23	12.7	14.5-15	12.1	HVN 在量縮橫向整理後今日帶量上揚且重新站回 MA 均線(會合) → 預期該股可能將展開反彈走勢。
2	CLX	觀察買進	29/05/23	14.9	16.5-17.5	14	CLX 在帶量突破 14.3 壓力點後呈現修正 + 今日帶量上揚 → 預期該股將恢復上升走勢。

## 投資組合部位

次號	股票代碼	評等	評等日	現時價格	買入區間	持股表現	目標價	預期獲利	停損價	預期損失	備註
1	EVE	加碼	18/04/23	18.5	13.8	34.1%	19.4	40.6%	12.8	-7.2%	11%現金股息
2	DPR	加碼	24/04/23	56.3	52.1	8.1%	57.1	9.6%	49.8	-4%	
3	GAS	加碼	09/05/23	93.7	93.1	0.6%	100	7.4%	91.6	-2%	
4	TPB	加碼	10/05/23	23.65	23.55	0.4%	26	10.4%	22.3	-5%	
5	MBB	加碼	11/05/23	18.45	18.5	-0.3%	20	8.1%	17.9	-3%	
6	HCM	加碼	15/05/23	26.4	26.05	1.3%	31.5	21%	24.9	-4%	
7	TCB	加碼	22/05/23	29.9	29.65	0.8%	32.5	10%	28.5	-4%	
8	LAS	加碼	23/05/23	10.5	10.3	1.9%	13.1	27%	9.6	-7%	
9	DVN	加碼	26/05/23	17.5	17.5	0.0%	19.3	10%	16.9	-3%	

## 市場統計

### 撮合統計

#### 推升指數的前五名股票

HOSE				HNX			
股票代碼	收盤價 (越盾)	漲跌 %	影響指數 %	股票代碼	收盤價 (VND)	漲跌 %	影響指數 %
GVR	17,200	2.69%	0.04%	DTK	10,200	2.00%	0.05%
CTG	27,800	0.72%	0.02%	CEO	25,900	1.97%	0.05%
GEX	15,000	4.53%	0.01%	VCS	55,500	1.28%	0.04%
PGV	25,200	1.61%	0.01%	IDJ	14,900	3.47%	0.03%
HVN	12,700	1.60%	0.01%	SHS	11,100	0.91%	0.03%

#### 拖累指數的前五名股票

HOSE				HNX			
股票代碼	收盤價 (越盾)	漲跌 %	影響指數 %	股票代碼	收盤價 (越盾)	漲跌 %	影響指數 %
VCB	92,000	-1.29%	-0.13%	KSV	27,000	-3.23%	-0.07%
VIC	52,000	-1.14%	-0.05%	SAF	51,700	-9.93%	-0.03%
GAS	93,700	-1.06%	-0.05%	NVB	13,300	-0.75%	-0.02%
BID	43,400	-0.80%	-0.04%	BCF	38,000	-5.00%	-0.02%
SAB	155,500	-1.58%	-0.04%	PVS	30,300	-0.33%	-0.02%

#### 前五名成交量

HOSE				HNX			
股票代碼	收盤價 (越盾)	漲跌 %	成交量 (股)	股票代碼	收盤價 (越盾)	漲跌 %	成交量 (千股)
GEX	15,000	4.53%	31,382,256	SHS	11,100	0.91%	9,902,686
SHB	11,550	-1.70%	20,269,145	PVS	30,300	-0.33%	6,986,379
NVL	12,950	-1.89%	20,148,796	CEO	25,900	1.97%	5,189,651
DXG	14,450	3.96%	20,071,759	MBG	5,800	3.57%	4,203,358
VIX	9,080	3.77%	18,994,574	IDJ	14,900	3.47%	3,022,089

#### 前五名成交值

HOSE				HNX			
股票代碼	收盤價 (越盾)	漲跌 %	成交值 (十億越盾)	股票代碼	收盤價 (越盾)	漲跌 %	成交值 (十億越盾)
GEX	15,000	4.53%	466.4	PVS	30,300	-0.33%	211.9
HPG	21,100	-0.47%	339.1	CEO	25,900	1.97%	132.9
DIG	20,800	1.22%	326.7	IDC	41,300	0.00%	111.9
STB	27,200	0.74%	309.1	SHS	11,100	0.91%	109.4
DXG	14,450	3.96%	287.2	IDJ	14,900	3.47%	44.2

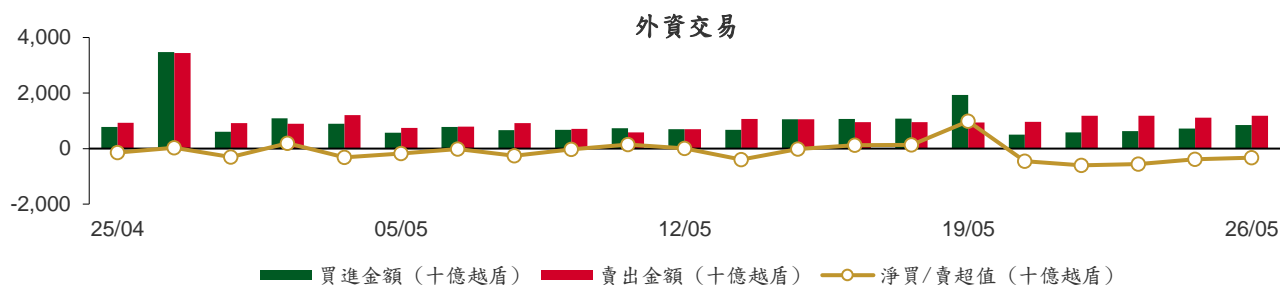
## 議價交易

### 前五名股

HOSE			HNX		
股票代碼	成交量 (股)	成交值 (十億越盾)	股票代碼	成交量 (股)	成交值 (十億越盾)
SSB	11,000,000	333.30	DNP	6,075,146	139.73
EIB	7,060,000	136.84	GKM	306,000	10.78
VHM	2,300,000	126.70	LHC	173,000	7.68
PNJ	1,327,800	95.42	EVS	230,000	2.74
MSN	1,218,000	87.70	VC3	36,000	1.00

## 外資交易行情 (股票)

證交所	買進成交量 (百萬股)	買進金額 (十億越盾)	賣出成交量 (百萬股)	賣出金額 (十億越盾)	淨買/賣成 交易 (百萬股)	淨買/賣超值 (十億越盾)
HOSE	24.68	845.65	42.20	1,177.70	(17.52)	(332.05)
HNX	0.19	6.21	0.29	6.94	(0.10)	(0.73)
<b>總計</b>	<b>24.87</b>	<b>851.86</b>	<b>42.49</b>	<b>1,184.64</b>	<b>(17.62)</b>	<b>(332.78)</b>



### 前五名買進

HOSE				HNX			
股票代碼	收盤價 (越盾)	成交量 (股)	成交值 (十億越盾)	股票代碼	收盤價 (越盾)	成交量 (股)	成交值 (十億越盾)
PNJ	72,000	1,342,100	96.45	IDC	41,300	95,700	3.95
VNM	67,100	1,312,800	88.62	PVS	30,300	37,900	1.14
VCB	92,000	806,000	72.96	PVI	49,400	5,300	0.26
VHM	55,000	1,099,700	61.24	PLC	37,000	6,000	0.22
MWG	38,200	1,460,000	57.14	CEO	25,900	6,800	0.17

### 前五名賣出

HOSE				HNX			
股票代碼	收盤價 (越盾)	成交量 (股)	成交值 (十億越盾)	股票代碼	收盤價 (越盾)	成交量 (股)	成交值 (十億越盾)
VHM	55,000	2,952,200	162.88	PVS	30,300	121,200	3.65
VNM	67,100	1,485,300	100.26	CEO	25,900	60,900	1.55
PNJ	72,000	1,337,100	96.09	IDC	41,300	16,600	0.68
VND	15,950	4,236,200	67.76	LAS	10,500	23,002	0.24
HPG	21,100	3,143,400	66.36	SHS	11,100	20,300	0.23

### 前五名淨買超

HOSE				HNX			
股票代碼	收盤價 (越盾)	淨買成交量 (股)	淨買超值 (十億越盾)	股票代碼	收盤價 (越盾)	淨買成交量 (股)	淨買超值 (十億越盾)
VCB	92,000	719,500	64.96	IDC	41,300	79,100	3.27
VRE	27,700	728,200	20.17	PVI	49,400	5,300	0.26
VIC	52,000	322,200	16.85	PLC	37,000	6,000	0.22
POW	13,600	959,400	13.06	VCS	55,500	2,400	0.13
NLG	32,000	401,300	12.80	WCS	165,500	300	0.05

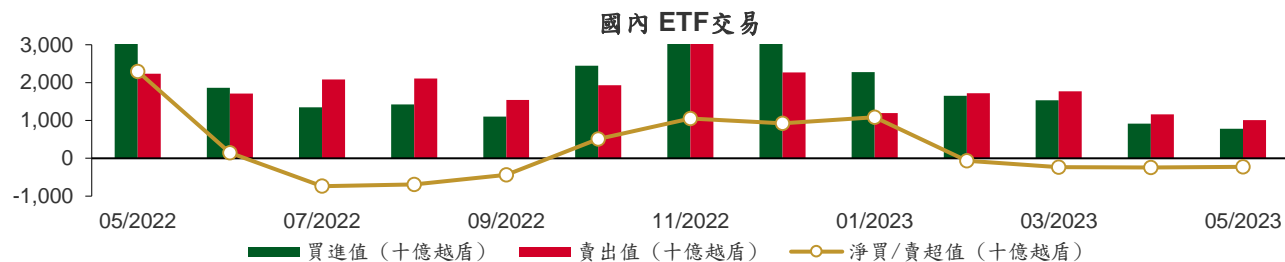
## 前五名淨賣超

HOSE				HNX			
股票代碼	收盤價 (越盾)	淨賣成交量 (股)	淨賣超值 (十億越盾)	股票代碼	收盤價 (越盾)	淨賣成交量 (股)	淨賣超值 (十億越盾)
VHM	55,000	(1,852,500)	(101.64)	PVS	30,300	(83,300)	(2.51)
VND	15,950	(3,640,800)	(58.24)	CEO	25,900	(54,100)	(1.37)
HSG	15,350	(3,099,500)	(47.70)	LAS	10,500	(23,002)	(0.24)
CTG	27,800	(1,643,700)	(45.44)	SHS	11,100	(17,300)	(0.19)
HPG	21,100	(1,575,100)	(32.24)	MBS	17,500	(8,768)	(0.15)

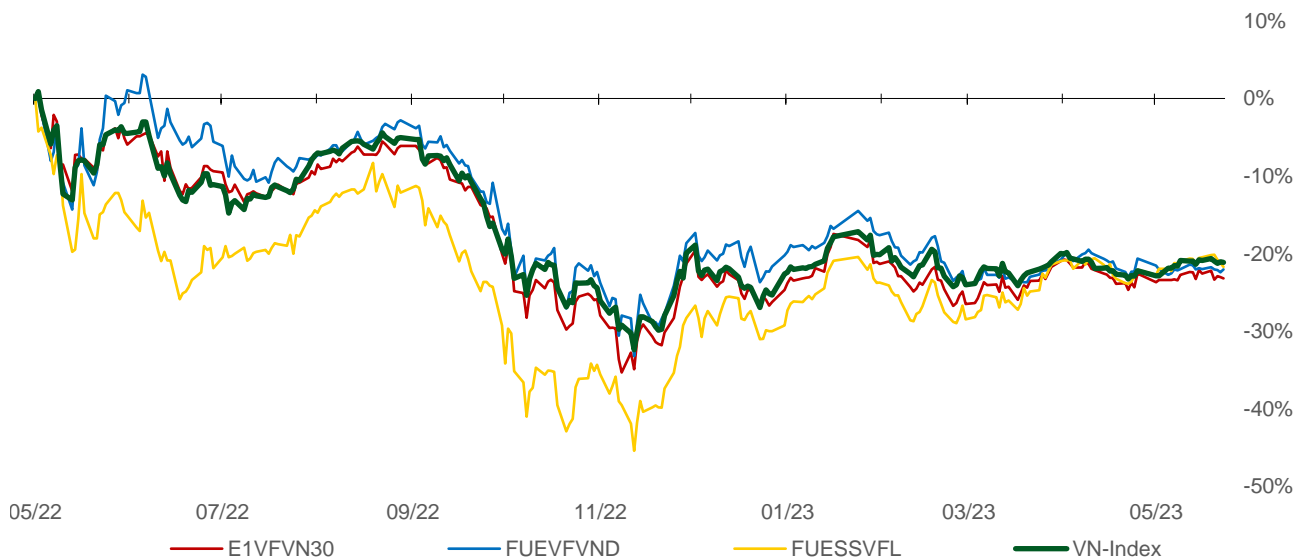
## ETF 交易

價格統計				
ETF 代碼	收盤價 (越盾)	漲跌 (%)	成交量 (股)	成交值 (十億越盾)
E1VFN30	18,050	-0.2%	440,472	7.97
FUEMAV30	12,520	-0.2%	900	0.01
FUESSV30	13,030	0.2%	9,200	0.12
FUESSV50	16,050	-0.2%	1,900	0.03
FUESSVFL	16,050	-0.6%	14,000	0.23
FUEVFVND	22,300	0.5%	2,338,004	52.08
FUEVN100	13,520	-0.1%	40,850	0.55
FUEIP100	7,430	0.1%	4,800	0.04
FUEKIV30	6,940	0.0%	331,700	2.30
FUEDCMID	8,450	-0.6%	45,200	0.38
FUEKIVFS	9,340	0.0%	228,300	2.13
FUEMAVND	9,310	0.4%	900,000	8.38
FUEFCV50	12,500	6.9%	900	0.01
<b>總計</b>			<b>3,455,326</b>	<b>65.83</b>

外資交易			
ETF 代碼	買進金額 (十億越盾)	賣出金額 (十億越盾)	淨買/賣超值 (十億越盾)
E1VFN30	7.38	7.24	0.13
FUEMAV30	0.01	0.00	0.01
FUESSV30	0.10	0.01	0.09
FUESSV50	0.00	0.00	0.00
FUESSVFL	0.16	0.03	0.13
FUEVFVND	26.60	51.76	(25.17)
FUEVN100	0.41	0.53	(0.12)
FUEIP100	0.00	0.00	0.00
FUEKIV30	1.97	2.11	(0.14)
FUEDCMID	0.38	0.00	0.38
FUEKIVFS	1.90	1.91	(0.00)
FUEMAVND	8.38	8.38	0.00
FUEFCV50	0.00	0.00	0.00
<b>總計</b>	<b>38.90</b>	<b>63.60</b>	<b>(24.70)</b>



## 國內ETF價格變動



## 權證資訊

權證代碼(*)	收盤價 (越盾)	漲跌 (%)	成交量	到期的 天數	標的股 票之價 格 (越盾)	權證理 論價格 (越盾) (**)	與收盤價 的差異 (越盾)	履約價 格(越盾)	行使比 例 n:1	到期日
CACB2208	1,240	-0.8%	25,680	102	25,000	1,055	(185)	21,500	4.0	05/09/2023
CACB2301	220	0.0%	17,580	73	25,000	374	154	27,700	2.0	07/08/2023
CFPT2210	330	0.0%	38,120	97	83,100	335	5	90,000	10.0	31/08/2023
CFPT2212	1,240	-2.4%	33,740	11	83,100	1,318	78	70,000	10.0	06/06/2023
CFPT2213	1,280	-3.8%	17,210	102	83,100	1,138	(142)	74,500	10.0	05/09/2023
CFPT2214	1,440	0.0%	1,150	159	83,100	1,181	(259)	76,000	10.0	01/11/2023
CFPT2301	1,040	0.0%	0	32	83,100	496	(544)	84,000	6.0	27/06/2023
CFPT2302	990	0.0%	0	82	83,100	468	(522)	85,000	10.0	16/08/2023
CFPT2303	670	-4.3%	12,040	167	83,100	679	9	86,000	10.0	09/11/2023
CHPG2225	1,400	-7.9%	5,900	11	21,100	1,374	(26)	17,000	3.0	06/06/2023
CHPG2226	1,750	-3.3%	8,650	102	21,100	1,543	(207)	19,500	2.0	05/09/2023
CHPG2227	1,860	-2.6%	20,250	159	21,100	1,559	(301)	20,500	2.0	01/11/2023
CHPG2301	1,560	-5.5%	60	32	21,100	1,269	(291)	19,000	2.0	27/06/2023
CHPG2302	2,060	-11.2%	2,850	124	21,100	1,518	(542)	20,000	2.0	27/09/2023
CHPG2303	1,250	-6.7%	850	52	21,100	638	(612)	23,900	1.0	17/07/2023
CHPG2304	850	-10.5%	9,970	82	21,100	637	(213)	23,000	2.0	16/08/2023
CHPG2305	530	-8.6%	5,230	73	21,100	549	19	23,200	2.0	07/08/2023
CHPG2306	1,080	-0.9%	42,200	167	21,100	1,146	66	20,000	3.0	09/11/2023
CMBB2211	80	0.0%	44,550	97	18,450	20	(60)	27,000	4.0	31/08/2023
CMBB2213	520	-5.5%	12,410	11	18,450	516	(4)	17,000	3.0	06/06/2023
CMBB2214	1,470	-0.7%	3,470	102	18,450	1,244	(226)	17,000	2.0	05/09/2023
CMBB2215	1,510	0.0%	1,230	159	18,450	1,182	(328)	18,000	2.0	01/11/2023
CMBB2301	750	-2.6%	1,890	32	18,450	592	(158)	16,300	4.0	27/06/2023
CMBB2302	540	-15.6%	10	32	18,450	276	(264)	19,400	2.0	27/06/2023
CMBB2303	250	0.0%	3,100	73	18,450	304	54	20,800	2.0	07/08/2023
CMSN2214	10	0.0%	27,650	11	72,000	0	(10)	100,000	10.0	06/06/2023
CMSN2215	150	-6.3%	3,910	102	72,000	66	(84)	102,000	10.0	05/09/2023
CMWG2213	10	0.0%	3,710	11	38,200	0	(10)	54,000	6.0	06/06/2023
CMWG2214	250	0.0%	56,020	102	38,200	133	(117)	46,500	10.0	05/09/2023
CMWG2215	470	-2.1%	4,310	159	38,200	255	(215)	45,000	10.0	01/11/2023
CMWG2301	300	0.0%	70	52	38,200	77	(223)	46,300	7.0	17/07/2023
CMWG2302	300	-3.2%	102,540	167	38,200	269	(31)	50,000	6.0	09/11/2023
CPOW2210	680	0.0%	10,970	11	13,600	801	121	13,000	1.0	06/06/2023
CSTB2224	4,030	1.5%	38,100	102	27,200	3,901	(129)	20,000	2.0	05/09/2023
CSTB2225	4,150	2.2%	37,770	159	27,200	3,944	(206)	20,500	2.0	01/11/2023
CSTB2301	1,260	3.3%	110	52	27,200	872	(388)	26,400	3.0	17/07/2023
CSTB2302	810	0.0%	470	73	27,200	1,104	294	28,200	2.0	07/08/2023
CSTB2303	3,520	0.3%	19,140	167	27,200	3,452	(68)	22,000	2.0	09/11/2023
CTCB2212	90	0.0%	3,550	97	29,900	41	(49)	44,000	4.0	31/08/2023
CTCB2214	970	1.0%	16,850	11	29,900	1,006	36	27,000	3.0	06/06/2023
CTCB2215	1,400	0.7%	5,420	102	29,900	1,207	(193)	26,500	4.0	05/09/2023
CTCB2216	1,510	1.3%	10	159	29,900	1,223	(287)	27,500	4.0	01/11/2023
CTCB2301	1,450	0.0%	0	82	29,900	850	(600)	30,000	3.0	16/08/2023
CTPB2301	700	-2.8%	2,530	73	23,650	740	40	23,430	2.7	07/08/2023
CVHM2216	230	0.0%	74,520	97	55,000	222	(8)	62,000	8.0	31/08/2023
CVHM2218	340	30.8%	40,610	11	55,000	322	(18)	54,000	6.0	06/06/2023
CVHM2219	1,200	-4.8%	16,310	102	55,000	780	(420)	56,000	5.0	05/09/2023
CVHM2220	1,490	0.0%	4,690	159	55,000	846	(644)	58,000	5.0	01/11/2023
CVIB2201	2,070	5.6%	110	102	21,050	1,611	(459)	19,170	1.9	05/09/2023
CVIB2301	210	0.0%	4,210	73	21,050	338	128	24,270	1.9	07/08/2023
CVNM2211	200	0.0%	21,610	11	67,100	253	53	66,810	5.9	06/06/2023
CVNM2212	260	-3.7%	10,030	102	67,100	83	(177)	80,560	7.9	05/09/2023
CVPB2212	180	0.0%	59,420	97	19,150	117	(63)	24,640	2.7	31/08/2023

本日報由富鑫證券股份有限公司研究部發佈，以上所有資訊乃源於可靠之消息來源，但由於證券市場瞬息萬變且受許多不可預測之因素影響，投資人應審慎投資、自負風險。

CVPB2214	920	-8.0%	44,960	102	19,150	755	(165)	17,000	4.0	05/09/2023
CVPB2301	740	0.0%	1,090	124	19,150	426	(314)	19,800	4.0	27/09/2023
CVPB2302	1,620	-2.4%	310	82	19,150	939	(681)	18,600	2.0	16/08/2023
CVRE2216	280	3.7%	45,580	97	27,700	355	75	31,000	4.0	31/08/2023
CVRE2219	60	-33.3%	27,880	11	27,700	127	67	29,000	3.0	06/06/2023
CVRE2220	560	-1.8%	36,990	102	27,700	449	(111)	30,000	4.0	05/09/2023
CVRE2221	590	-1.7%	1,160	159	27,700	434	(156)	32,500	4.0	01/11/2023
CVRE2301	710	0.0%	0	52	27,700	282	(428)	29,700	4.0	17/07/2023

(\*) 歐式交易方式，以現金交易

(\*\*) PHS 採用 Black-Scholes 估價方式

## 長期投資股

股票代碼	證券所	現時價格	目標價*	報告日	預期 2022 年盈利 (十億越盾)	PE Forward	PB Forward
FMC	HOSE	41,000	50,300	5/22/2023	314	10.5	1.4
PVS	HNX	30,300	31,400	5/17/2023	939	16.8	1.2
OCB	HOSE	16,800	24,800	5/10/2023	4,354	7.8	1.1
MBB	HOSE	18,450	27,800	5/8/2023	21,507	5.9	1.3
GEG	HOSE	16,550	18,600	5/5/2023	253	36.0	1.7
HPG	HOSE	21,100	34,500	4/27/2023	7,884	15.5	1.2
IDC	HNX	41,300	46,623	4/26/2023	1,960	6.1	2.0
NT2	HOSE	32,900	33,300	4/24/2023	732	13.5	2.1
FRT	HOSE	63,000	87,300	4/19/2023	169	72.8	5.5
BSR	UPCOM	17,101	16,200	4/19/2023	8,831	5.7	0.9
MWG	HOSE	38,200	49,300	4/12/2023	3,212	20.2	2.5
VIB	HOSE	21,050	31,700	3/29/2023	9,378	7.1	1.6
MPC	UPCOM	17,167	19,600	4/5/2023	668	11.7	1.3
DGW	HOSE	33,100	46,200	3/28/2023	602	12.5	3.1
GAS	HOSE	93,700	114,200	3/24/2023	14,097	15.7	3.3
PLX	HOSE	37,650	48,500	3/24/2023	2,617	29.6	2.4
SBT	HOSE	15,800	16,700	3/17/2023	839	15.7	1.1
MSH	HOSE	31,950	40,000	2/23/2023	325	7.1	1.3
PNJ	HOSE	72,000	82,800	2/13/2023	1,763	N/A	N/A
TPB	HOSE	23,650	34,000	1/4/2023	6,694	8.0	1.4
TCM	HOSE	50,000	55,200	12/28/2022	253	17.9	2.6
VCB	HOSE	92,000	111,681	12/19/2022	32,660	16.5	3.0
BID	HOSE	43,400	53,363	12/19/2022	19,032	14.1	2.2
CTG	HOSE	27,800	43,440	12/19/2022	17,382	12.0	1.7
TCB	HOSE	29,900	49,353	12/19/2022	24,518	7.0	1.2
ACB	HOSE	25,000	35,562	12/19/2022	15,757	7.6	1.4
VPB	HOSE	19,150	29,888	12/19/2022	24,988	8.0	1.6
HDB	HOSE	19,500	24,877	12/19/2022	9,995	5.0	1.0
LPB	HOSE	14,150	23,500	12/19/2022	4,833	8.4	1.4
MSB	HOSE	11,850	18,000	12/19/2022	4,874	7.4	1.1
SHB	HOSE	11,550	22,500	12/19/2022	10,196	6.8	1.2
PVI	HNX	49,400	47,002	12/19/2022	996	13.8	1.3
BMI	HOSE	23,700	25,190	12/19/2022	427	9.0	1.0
BVH	HOSE	43,550	70,900	12/19/2022	2,967	17.7	2.3
ANV	HOSE	31,900	30,100	12/19/2022	320	12.0	1.3
VHC	HOSE	57,500	69,000	12/19/2022	1,510	8.4	1.5
POW	HOSE	13,600	13,800	12/19/2022	2,847	12.7	1.0
VHM	HOSE	55,000	82,000	12/19/2022	35,578	10.0	2.3
NLG	HOSE	32,000	38,400	12/19/2022	1,368	9.7	1.4

本日報由富鑫證券股份有限公司研究部發佈，以上所有資訊乃源於可靠之消息來源，但由於證券市場瞬息萬變且受許多不可預測之因素影響，投資人應審慎投資、自負風險。

KDH	HOSE	29,800	36,500	12/19/2022	1,363	18.1	1.9
VRE	HOSE	27,700	40,720	12/19/2022	3,461	26.7	2.7
SZC	HOSE	34,300	42,700	12/19/2022	585	7.5	2.6
GVR	HOSE	17,200	29,755	12/19/2022	5,521	27.8	2.1
LHG	HOSE	28,100	42,250	12/19/2022	653	3.5	1.2
VNM	HOSE	67,100	84,300	12/19/2022	10,876	18.2	4.9
SAB	HOSE	155,500	175,400	12/19/2022	5,559	19.2	4.5
PVT	HOSE	21,000	26,900	12/19/2022	831	14.1	1.2
TRA	HOSE	88,000	117,400	12/19/2022	349	13.9	2.8
DHG	HOSE	112,000	106,300	12/19/2022	981	14.2	3.0
IMP	HOSE	54,400	60,400	12/19/2022	306	13.2	1.9
STK	HOSE	27,150	45,800	12/19/2022	239	13.5	1.8

資料來源: PHFM 收集

\*若除權交易日發生在報告日後將影響目標價



### 分析師認證

這份報告由 Pham Quang Chuong -研究員製作。負責籌備本研究報告之全部或部份內容之研究分析師、策略分析師、研究人員以茲聲明，任何研究分析師、策略分析師、研究人員在於本研究報告所提出之觀點，皆精確反映出其對於該發行機構與證券之個人意見。各研究分析師、策略分析師、研究人員均保證，其報酬在過去與未來，絕對沒有任何一部分是直接或間接與研究分析師、策略分析師、研究人員在此研究報告中所呈現之特定推薦或觀點有關。

### 評等指標定義

**加碼**= 預估其未來之潛在上漲空間大於10%。

**觀望**= 預估其未來之潛在漲跌空間將在下上10%之間。

**減碼**= 預估其未來之潛在下跌空間大於10%。

**未評等**= 本股票並不在富鑫證券之評等涵蓋範圍，或者尚未上市。

績效表現根據12個月的總回報(包含股息)所評定。

### 富鑫證券股份公司

地址：21st Floor, Phu My Hung Building, 08 Hoang Van Thai Street, Tan Phu Ward, District 7, HCMC.

電話號碼：(84-28) 5 413 5479

傳真號碼：+84 28 5413 5473

### 胡志明市

#### 富美興交易室

地址：Ground Floor CR2-08, 107 Ton Dat Tien Street, Tan Phu Ward, District 7, HCMC

電話號碼：(84-28) 5 413 5478

傳真號碼：+84 28 5413 5473

#### Tan Binh 分行

地址：Park Legend Building, 251 Hoang Van Thu, Ward 2, Tan Binh District

電話號碼：(84-28) 3813 2401

傳真號碼：(84-28) 3813 2415

#### 第三郡分行

地址：Floor 2, Phuong Nam Building

157 Vo Thi Sau Street, District 3

電話號碼：(84-28) 382 08068

傳真號碼：(84-28) 3820 8206

#### 第一郡分行

地址：Floor 10, 1003A, Ruby Building, 81-83-83B-85 Ham Nghi Street, Nguyen Thai Binh Ward, District 1.

電話號碼：(84-28) 3 535 6060

傳真號碼：(84-28) 3 535 2912

### 河內市

#### Ha Noi 分行

地址：Floor 5. Vinafor Building 127 Lo Duc St Hai Ba Trung District, Hanoi

電話號碼：(84-24) 3 933 4566

傳真號碼：(84-24) 3 933 4820

#### Thanh Xuan 分行

地址：Floor 5. UDIC Complex Building N04 Hoang Dao Thuy, Trung Hoa Ward, Cau Giay District, HaNoi.

電話號碼：(84-24) 6 250 9999

傳真號碼：(84-24) 6 250 6666

### 海防市

#### 海防分行

地址：Floor 2. Eliteco Building

18 Tran Hung Dao Street, Hong Bang District, Hai Phong

電話號碼：(84-225) 384 1810

傳真號碼：(84-225) 384 1801