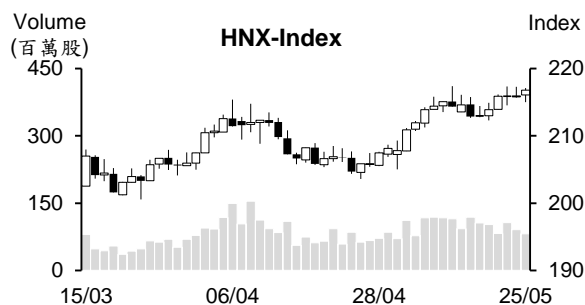
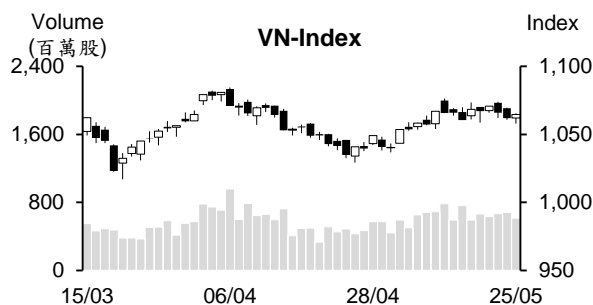


越股行情

25/05/2023	HOSE		VN30		HNX	
收盤價	1,064.63	0.27%	1,062.15	0.06%	216.78	0.38%
成交股數 (百萬股)	669.66	-15.69%	151.06	-18.32%	94.24	0.55%
撮合股數 (百萬股)	614.25	-10.04%	137.30	-11.76%	81.57	-10.04%
與最近 20 日之平均比較	603.71	1.75%	136.81	0.36%	94.07	-13.29%
成交值 (十億越盾)	11,707	-15.01%	3,937	-17.53%	1,666	10.60%
撮合成交值 (十億越盾)	10,546	-7.17%	3,510	-7.04%	1,512	2.01%
與最近 20 日之平均比較	9,874	6.81%	3,302	6.32%	1,355	11.59%
上漲家數	172	39%	12	40%	74	33%
下跌家數	216	50%	15	50%	88	39%
持平家數	48	11%	3	10%	62	28%



市場概況

週四 (5 月 25 日) VN 指數以小紅作收，來到 1,064.6 點 (+0.27%)。但整體來看，今日下跌檔數佔多 (+50%)。據政府之指導，商業銀行應削減費用以給予企業降息，好像其消息使多數銀行股陷入整理，證券、鋼鐵及不動產類股亦回落，然並未呈現大幅拋售現象。石油、工業不動產及塑膠族群逆勢上揚，為今日盤勢之焦點。HNX 指數也收紅，來到 216.7 點 (+0.38%)。

技術分析

VN 指數回升，量能雖縮減，但仍高出最近二十日平均成交量。由於指數在 MA5 附近震盪，加上 DI 會合，整體盤勢仍趨於狹幅區間游走，1055 點 (MA20) 為指數的支撐點，1081 點 (MA200) 則為指數的壓力點。然指數守穩在 MA20 之上且其均線向上，配合相對強弱指標 (RSI) 維持在 Midline 之上，支持短線盤勢的反彈可望延續，預期指數將向上測試 MA200；河內部分，HNX 指數亦回升。由於指數守穩在 MA5 之上，加上 MA5 在 MA20 之上，支持指數有機會向上測試 225 點 (MA200)。整體而言，盤勢的反彈可望延續，操作上建議投資人可採取短進短出操作，基本面佳、2023 年前景看好及吸引資金之股票為投資標的。

建議股名單: DVN (加碼)

觀察股名單: LHG、TAR

(請參考第 2 頁)

當日調整股名單

次號	股票代碼	評等	評等日	現時價格	買入區間	持股表現	目標價	預期獲利	停損價	預期損失	備註
1	DVN	加碼	26/05/23	17.5	17.5	0.0%	19.3	10.3%	16.9	-3.4%	DVN 在橫向整理後有機會展開上升走勢。

次號	股票代碼	評等	評等日	現時價格	支撐/壓力	停損	技術指標
1	LHG	觀察買進	26/05/23	26.95	30.5-32.5	25.7	LHG 在量縮橫向游走(積累上漲動能)後已帶量上揚 → 預期短線該股可望恢復上升趨勢。
2	TAR	觀察買進	26/05/23	15.1	19-20	14.2	TAR 在量縮橫向游走(積累上漲動能)後已帶量上揚 → 預期短線該股可望恢復上升趨勢。

投資組合部位

次號	股票代碼	評等	評等日	現時價格	買入區間	持股表現	目標價	預期獲利	停損價	預期損失	備註
1	EVE	加碼	18/04/23	19.25	14.9	29.2%	20.5	37.6%	13.9	-6.7%	
2	DPR	加碼	24/04/23	56	52.1	7.5%	57.1	9.6%	49.8	-4%	
3	GAS	加碼	09/05/23	94.7	93.1	1.7%	100	7.4%	91.6	-2%	
4	TPB	加碼	10/05/23	23.4	23.55	-0.6%	26	10.4%	22.3	-5%	
5	MBB	加碼	11/05/23	18.45	18.5	-0.3%	20	8.1%	17.9	-3%	
6	HCM	加碼	15/05/23	26	26.05	-0.2%	31.5	21%	24.9	-4%	
7	TCB	加碼	22/05/23	29.8	29.65	0.5%	32.5	10%	28.5	-4%	
8	LAS	加碼	23/05/23	10.2	10.3	-1.0%	13.1	27%	9.6	-7%	

胡志明市新決議將支援縮短工業區之手續辦理時間

政府將在第 15 屆國會第 5 次會議上呈上國會新草案有關胡志明市特殊發展政策之試點，其新草案將替代 2017 年「第 54 號決議」。

值得注意的是草案中提及有關胡志明市高科技工業區、胡志明市工業及加工出口區管理單位將對於 1:500 規劃圖擁有調整及核准權力之建議。

胡志明市工業區企業協會 (HBA) 主席 Dao Xuan Duc 先生表示，這是企業在工業區、工業及加工出口區在建設或調整建案前之第一個手續。依目前規定，其由人民委員會或胡志明市建築規劃廳核准。然後，企業繼續辦理其他手續以申請建設許可證，使申請者須要“花”較多時間。

24 家公司同意暫時依電價上限的 50% 售電

代表電力買賣公司之越南電力集團 (EVN) 在會議上表示，截至 5 月 24 日為止，在 85 件再生能源方案中，37 件方案仍未提供有關售價文件以便於後續進一步跟電力買賣公司洽談售價與售電合約。其餘的 48 件方案仍未提供任何相關售電文件且電力買賣公司已發函要求這些投資者須提供相關文件以便於後續的售價談判。

在洽談及審核後，加上依 Tran Hong Ha 副總理之決定 (第 182 號通知)，EVN 已收到 24 件方案之暫時售價建議。依工商部頒發之「第 21 號決定」訂定有關各類電型售價規定，這 24 家公司同意暫時以其規定之電價上限的 50% 收電。其後，實際售價將按照權責機關之決定。

資料來源：Cafef、Vietstock

GAS 股東大會：獲利將萎縮一半以及將發行 3.82 億股

據越南天然氣股份公司 (PV Gas, HoSE: GAS) 於 2023 年 5 月 25 日上午召開 2023 年股東大會之相關資料，公司計劃 2023 年營收將縮減 24% 至 76.4 兆越盾、稅後盈餘亦將萎縮近 57% 至 6.5 兆越盾。公司以油價為每桶 70 美元及匯率為 1 美元 23,500 越盾的預期來擬定今年經營計畫。

股東大會已通過有關 2022 年與 2023 年現金股息 (比率分別為 36% 及 20%) 之方案。另外，GAS 計畫將發行 3.827 億股 (比率為 20%) 以增資至近 23 兆越盾。其股將不受轉讓限制。

今年第一季 GAS 營收下降 20% 至 21.2 兆越盾 (達成年度計劃的近 28%)，然 稅後盈餘及淨利僅縮減 2.3%，分別為 3.42 兆越盾和 3.35 兆越盾 (達成年度計劃的逾 52%)。

ACB 將於 6 月發放股息 (比率為 25%)

據亞洲商業股份銀行 (ACB) 公佈有關 2022 年現金股息與股票股利之方案，2023 年 6 月 2 日為 ACB 股東名冊之截止日。銀行計劃將於 6 月 12 日發放現金股息 (比率為 10%)，以 33.7 億多流通股來計算，預期 ACB 支付的股息金額將逾 3.377 兆越盾。另外，ACB 亦發放股票股利 (比率為 15%)，預期銀行將發行 5.06 億多股且在發放股票股利後，ACB 的註冊資本將由 33.774 兆越盾增加至 38.84 兆越盾。

近期越南國家銀行 (SBV) 已核准 ACB 增資金額最多為 5.066 兆越盾。第一季 ACB 業績表現回顧：合併稅前盈餘增長逾 25% 至近 5.157 兆越盾，達成年度計劃的 26%。ACB 資產總額較今年初增加 0.6% 至 611.224 兆越盾、放款餘額下降 0.6% 至 411.289 兆越盾、不良貸款率維持低於 1%。ACB 在股東大會上預期 2024 年股息比率將維持在 25%，其中現金股息與股票股利分別為 10% 和 15%。

Traphaco 將發放 10% 現金股息

據 Traphaco 股份公司 (TRA) 之公佈，除權交易日為 2023 年 6 月 13 日。公司計劃將於 2023 年 6 月 29 日發放 2022 年第二次現金股息 (比率為 10%)。以 4,140 萬流通股來計算，預期公司支付的股息金額將逾 414 億越盾。TRA 已於 2022 年 11 月發放 2022 年第一次股息 (比率為 20%)。總計，2022 年股息比率共為 30% (股息金額為 1,240 億多越盾)。去年公司淨利逾 2,690 億越盾。

今年第一季 TRA 淨利較去年同期下降 12% 至 730 億越盾，營收持平及毛利率有所提升，但銷售費用上升，使獲利萎縮。

資料來源：Cafef、Vietstock

市場統計

撮合統計

推升指數的前五名股票

HOSE				HNX			
股票代碼	收盤價 (越盾)	漲跌 %	影響指數 %	股票代碼	收盤價 (VND)	漲跌 %	影響指數 %
GAS	94,700	2.38%	0.10%	IDC	41,300	4.56%	0.22%
VCB	93,200	0.65%	0.07%	VCS	54,800	6.41%	0.20%
GVR	16,750	4.04%	0.06%	KSV	27,900	8.56%	0.16%
VHM	55,000	0.92%	0.05%	PVS	30,400	3.05%	0.16%
FPT	83,200	2.34%	0.05%	HUT	17,800	2.89%	0.06%

拖累指數的前五名股票

HOSE				HNX			
股票代碼	收盤價 (越盾)	漲跌 %	影響指數 %	股票代碼	收盤價 (越盾)	漲跌 %	影響指數 %
VPB	19,200	-1.03%	-0.03%	CEO	25,400	-1.93%	-0.05%
STB	27,000	-1.46%	-0.02%	SHS	11,000	-0.90%	-0.03%
CTG	27,600	-0.54%	-0.02%	MBS	17,400	-1.14%	-0.03%
MBB	18,450	-0.81%	-0.02%	THD	39,800	-0.50%	-0.03%
HPG	21,200	-0.47%	-0.01%	SGC	67,500	-10.00%	-0.02%

前五名成交量

HOSE				HNX			
股票代碼	收盤價 (越盾)	漲跌 %	成交量 (股)	股票代碼	收盤價 (越盾)	漲跌 %	成交量 (千股)
STB	27,000	-1.46%	35,283,622	SHS	11,000	-0.90%	11,540,259
SHB	11,750	-0.84%	31,826,871	PVS	30,400	3.05%	8,693,452
VND	15,850	-1.55%	26,768,285	IDC	41,300	4.56%	7,802,653
DIG	20,550	-1.44%	21,195,685	CEO	25,400	-1.93%	6,225,072
VIX	8,750	2.78%	19,230,073	IDJ	14,400	0.00%	3,561,102

前五名成交值

HOSE				HNX			
股票代碼	收盤價 (越盾)	漲跌 %	成交值 (十億越盾)	股票代碼	收盤價 (越盾)	漲跌 %	成交值 (十億越盾)
STB	27,000	-1.46%	956.3	IDC	41,300	4.56%	319.4
DIG	20,550	-1.44%	434.1	PVS	30,400	3.05%	259.1
VND	15,850	-1.55%	427.0	CEO	25,400	-1.93%	159.2
SHB	11,750	-0.84%	371.2	SHS	11,000	-0.90%	127.1
SSI	22,500	-0.88%	355.0	HUT	17,800	2.89%	62.5

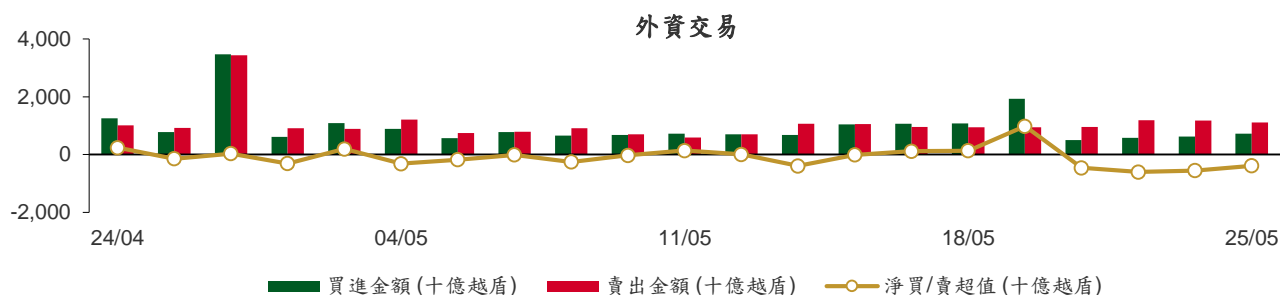
議價交易

前五名股

HOSE			HNX		
股票代碼	成交量 (股)	成交值 (十億越盾)	股票代碼	成交量 (股)	成交值 (十億越盾)
SJS	5,419,196	220.97	SHS	11,300,000	124.38
TPB	4,597,300	108.04	KSF	221,860	7.92
MSN	1,296,000	93.05	IDC	155,000	6.12
VPB	2,915,001	56.55	EVS	600,000	6.03
MWG	1,433,100	56.02	VCS	100,000	5.20

外資交易行情 (股票)

證交所	買進成交量 (百萬股)	買進金額 (十億越盾)	賣出成交量 (百萬股)	賣出金額 (十億越盾)	淨買/賣成 交易 (百萬股)	淨買/賣超值 (十億越盾)
HOSE	25.55	701.15	44.41	1,098.33	(18.86)	(397.17)
HNX	0.67	20.49	0.51	11.18	0.16	9.30
總計	26.21	721.64	44.92	1,109.51	(18.71)	(387.87)



前五名買進

HOSE				HNX			
股票代碼	收盤價 (越盾)	成交量 (股)	成交值 (十億越盾)	股票代碼	收盤價 (越盾)	成交量 (股)	成交值 (十億越盾)
VNM	67,100	925,700	61.94	PVS	30,400	329,200	9.83
MWG	38,000	1,433,100	56.02	IDC	41,300	160,000	6.59
PNJ	71,200	700,000	50.55	DTD	28,200	66,500	1.90
VCB	93,200	424,000	39.26	CEO	25,400	21,400	0.55
HPG	21,200	1,705,600	36.31	MBS	17,400	23,000	0.40

前五名賣出

HOSE				HNX			
股票代碼	收盤價 (越盾)	成交量 (股)	成交值 (十億越盾)	股票代碼	收盤價 (越盾)	成交量 (股)	成交值 (十億越盾)
HPG	21,200	4,154,800	88.37	IDC	41,300	119,310	4.90
FUEVFVND	22,190	3,005,500	66.80	IDJ	14,400	86,400	1.24
VNM	67,100	981,400	65.68	MBS	17,400	54,900	0.95
STB	27,000	2,208,400	59.90	BVS	23,100	40,000	0.93
VND	15,850	3,670,500	58.54	TNG	19,300	30,300	0.59

前五名淨買超

HOSE				HNX			
股票代碼	收盤價 (越盾)	淨買成交量 (股)	淨買超值 (十億越盾)	股票代碼	收盤價 (越盾)	淨買成交量 (股)	淨買超值 (十億越盾)
VIC	52,600	426,400	22.38	PVS	30,400	314,181	9.39
MSN	72,000	162,200	11.69	DTD	28,200	66,500	1.90
BID	43,750	256,500	11.25	IDC	41,300	40,690	1.68
VRE	27,700	338,400	9.36	CEO	25,400	16,800	0.43
VCB	93,200	75,600	7.16	HVT	59,500	6,200	0.37

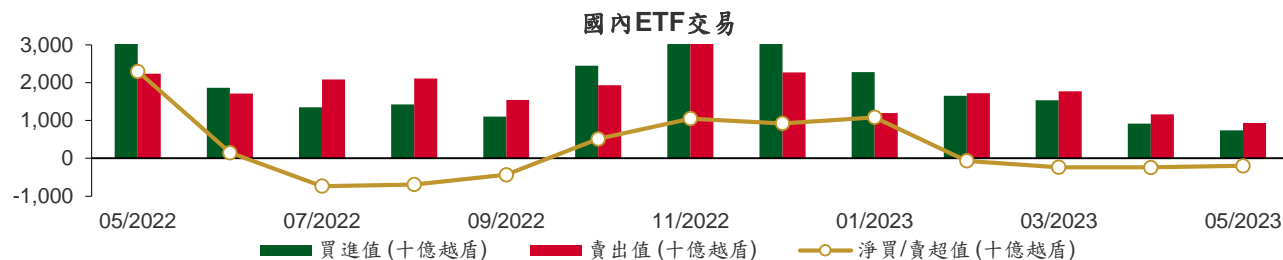
前五名淨賣超

HOSE				HNX			
股票代碼	收盤價 (越盾)	淨賣成交量 (股)	淨賣超值 (十億越盾)	股票代碼	收盤價 (越盾)	淨賣成交量 (股)	淨賣超值 (十億越盾)
HPG	21,200	(2,449,200)	(52.07)	IDJ	14,400	(86,400)	(1.24)
VND	15,850	(2,872,800)	(45.83)	BVS	23,100	(40,000)	(0.93)
HSG	15,500	(2,359,200)	(36.71)	MBS	17,400	(31,900)	(0.55)
FUEVFVND	22,190	(1,493,800)	(33.20)	HUT	17,800	(26,400)	(0.46)
VPB	19,200	(1,710,400)	(32.69)	TNG	19,300	(19,000)	(0.37)

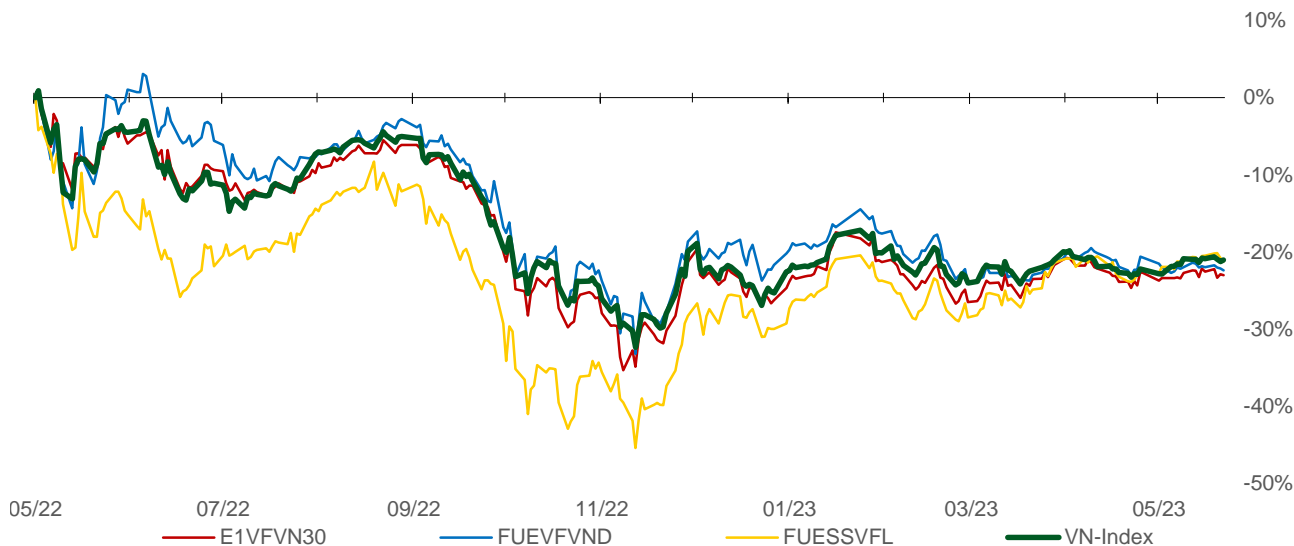
ETF 交易

價格統計				
ETF 代碼	收盤價 (越盾)	漲跌 (%)	成交量 (股)	成交值 (十億越盾)
E1VFN30	18,090	-0.2%	1,240,338	22.37
FUEMAV30	12,540	0.3%	12,400	0.15
FUESSV30	13,010	0.1%	1,205	0.02
FUESSV50	16,090	-0.6%	11,409	0.19
FUESSVFL	16,150	-0.6%	4,300	0.07
FUEVFVND	22,190	-0.4%	3,019,700	67.11
FUEVN100	13,540	0.4%	62,760	0.85
FUEIP100	7,420	-0.4%	16,100	0.12
FUEKIV30	6,940	-0.6%	1,229,400	8.52
FUEDCMID	8,500	0.6%	255,500	2.13
FUEKIVFS	9,340	0.1%	148,300	1.39
FUEMAVND	9,270	-1.9%	2,100,100	19.43
FUEFCV50	11,690	19.9%	5,600	0.06
總計			6,001,412	102.91

外資交易			
ETF 代碼	買進金額 (十億越盾)	賣出金額 (十億越盾)	淨超值 (十億越盾)
E1VFN30	15.72	21.77	(6.05)
FUEMAV30	0.11	0.02	0.08
FUESSV30	0.01	0.01	(0.00)
FUESSV50	0.06	0.00	0.06
FUESSVFL	0.01	0.05	(0.04)
FUEVFVND	33.60	66.80	(33.20)
FUEVN100	0.41	0.70	(0.29)
FUEIP100	0.00	0.00	0.00
FUEKIV30	8.34	8.35	(0.01)
FUEDCMID	1.68	0.01	1.67
FUEKIVFS	1.15	1.17	(0.02)
FUEMAVND	19.43	19.43	0.00
FUEFCV50	0.00	0.00	0.00
總計	61.09	98.88	(37.79)



國內ETF價格變動



權證資訊

權證代碼 (*)	收盤價 (越盾)	漲跌 (%)	成交量	到期的 天數	標的股 票之價 格 (越盾)	權證理 論價格 (越盾) (**)	與收盤價 的差異 (越盾)	履約價 格(越盾)	行使 比例 n:1	到期日
CACB2208	1,250	-6.7%	23,350	103	25,100	1,078	(172)	21,500	4.0	05/09/2023
CACB2301	220	-4.4%	57,260	74	25,100	395	175	27,700	2.0	07/08/2023
CFPT2210	330	17.9%	41,170	98	83,200	342	12	90,000	10.0	31/08/2023
CFPT2212	1,270	7.6%	43,380	12	83,200	1,328	58	70,000	10.0	06/06/2023
CFPT2213	1,330	10.8%	18,280	103	83,200	1,148	(182)	74,500	10.0	05/09/2023
CFPT2214	1,440	9.1%	1,640	160	83,200	1,190	(250)	76,000	10.0	01/11/2023
CFPT2301	1,040	0.0%	0	33	83,200	513	(527)	84,000	6.0	27/06/2023
CFPT2302	990	0.0%	0	83	83,200	476	(514)	85,000	10.0	16/08/2023
CFPT2303	700	14.8%	9,920	168	83,200	687	(13)	86,000	10.0	09/11/2023
CHPG2225	1,520	-7.9%	8,000	12	21,200	1,408	(112)	17,000	3.0	06/06/2023
CHPG2226	1,810	-2.2%	41,700	103	21,200	1,583	(227)	19,500	2.0	05/09/2023
CHPG2227	1,910	-3.1%	18,240	160	21,200	1,594	(316)	20,500	2.0	01/11/2023
CHPG2301	1,650	-5.7%	50	33	21,200	1,316	(334)	19,000	2.0	27/06/2023
CHPG2302	2,320	0.0%	0	125	21,200	1,556	(764)	20,000	2.0	27/09/2023
CHPG2303	1,340	-10.1%	830	53	21,200	681	(659)	23,900	1.0	17/07/2023
CHPG2304	950	-10.4%	620	83	21,200	664	(286)	23,000	2.0	16/08/2023
CHPG2305	580	-7.9%	160	74	21,200	575	(5)	23,200	2.0	07/08/2023
CHPG2306	1,090	2.8%	54,430	168	21,200	1,170	80	20,000	3.0	09/11/2023
CMBB2211	80	-11.1%	23,770	98	18,450	21	(59)	27,000	4.0	31/08/2023
CMBB2213	550	-6.8%	17,770	12	18,450	521	(29)	17,000	3.0	06/06/2023
CMBB2214	1,480	-2.6%	5,270	103	18,450	1,248	(232)	17,000	2.0	05/09/2023
CMBB2215	1,510	-5.0%	1,340	160	18,450	1,185	(325)	18,000	2.0	01/11/2023
CMBB2301	770	-1.3%	170	33	18,450	595	(175)	16,300	4.0	27/06/2023
CMBB2302	640	0.0%	0	33	18,450	283	(357)	19,400	2.0	27/06/2023
CMBB2303	250	-3.9%	7,440	74	18,450	309	59	20,800	2.0	07/08/2023
CMSN2214	10	-50.0%	6,750	12	72,000	0	(10)	100,000	10.0	06/06/2023
CMSN2215	160	6.7%	22,040	103	72,000	67	(93)	102,000	10.0	05/09/2023
CMWG2213	10	-50.0%	2,400	12	38,000	0	(10)	54,000	6.0	06/06/2023
CMWG2214	250	4.2%	52,060	103	38,000	129	(121)	46,500	10.0	05/09/2023
CMWG2215	480	0.0%	4,150	160	38,000	249	(231)	45,000	10.0	01/11/2023
CMWG2301	300	0.0%	0	53	38,000	75	(225)	46,300	7.0	17/07/2023
CMWG2302	310	3.3%	17,450	168	38,000	263	(47)	50,000	6.0	09/11/2023
CPOW2210	680	-13.9%	8,300	12	13,450	713	33	13,000	1.0	06/06/2023
CSTB2224	3,970	-3.2%	15,980	103	27,000	3,816	(154)	20,000	2.0	05/09/2023
CSTB2225	4,060	-4.0%	51,550	160	27,000	3,863	(197)	20,500	2.0	01/11/2023
CSTB2301	1,220	-8.3%	320	53	27,000	839	(381)	26,400	3.0	17/07/2023
CSTB2302	810	1.3%	20,470	74	27,000	1,064	254	28,200	2.0	07/08/2023
CSTB2303	3,510	-1.1%	44,470	168	27,000	3,378	(132)	22,000	2.0	09/11/2023
CTCB2212	90	12.5%	5,220	98	29,800	41	(49)	44,000	4.0	31/08/2023
CTCB2214	960	-2.0%	13,890	12	29,800	982	22	27,000	3.0	06/06/2023
CTCB2215	1,390	-1.4%	2,920	103	29,800	1,192	(198)	26,500	4.0	05/09/2023
CTCB2216	1,490	-2.6%	5,940	160	29,800	1,209	(281)	27,500	4.0	01/11/2023
CTCB2301	1,450	-9.9%	10	83	29,800	838	(612)	30,000	3.0	16/08/2023
CTPB2301	720	-2.7%	3,080	74	23,400	693	(27)	23,430	2.7	07/08/2023
CVHM2216	230	4.6%	116,820	98	55,000	224	(6)	62,000	8.0	31/08/2023
CVHM2218	260	4.0%	20,000	12	55,000	332	72	54,000	6.0	06/06/2023
CVHM2219	1,260	10.5%	15,870	103	55,000	785	(475)	56,000	5.0	05/09/2023
CVHM2220	1,490	7.2%	3,300	160	55,000	850	(640)	58,000	5.0	01/11/2023
CVIB2201	1,960	-8.4%	1,940	103	20,900	1,560	(400)	19,170	1.9	05/09/2023
CVIB2301	210	-4.6%	8,510	74	20,900	321	111	24,270	1.9	07/08/2023
CVNM2211	200	5.3%	35,940	12	67,100	263	63	66,810	5.9	06/06/2023
CVNM2212	270	12.5%	22,150	103	67,100	84	(186)	80,560	7.9	05/09/2023
CVPB2212	180	-10.0%	32,140	98	19,200	122	(58)	24,640	2.7	31/08/2023

本日報由富鑫證券股份有限公司研究部發佈，以上所有資訊乃源於可靠之消息來源，但由於證券市場瞬息萬變且受許多不可預測之因素影響，投資人應審慎投資、自負風險。

CVPB2214	1,000	5.3%	19,520	103	19,200	766	(234)	17,000	4.0	05/09/2023
CVPB2301	740	-5.1%	1,530	125	19,200	434	(306)	19,800	4.0	27/09/2023
CVPB2302	1,660	-8.3%	2,130	83	19,200	960	(700)	18,600	2.0	16/08/2023
CVRE2216	270	-6.9%	47,960	98	27,700	358	88	31,000	4.0	31/08/2023
CVRE2219	90	12.5%	23,660	12	27,700	138	48	29,000	3.0	06/06/2023
CVRE2220	570	1.8%	19,400	103	27,700	452	(118)	30,000	4.0	05/09/2023
CVRE2221	600	-9.1%	13,740	160	27,700	437	(163)	32,500	4.0	01/11/2023
CVRE2301	710	0.0%	0	53	27,700	286	(424)	29,700	4.0	17/07/2023

(*) 歐式交易方式，以現金交易

(**) PHS 採用 Black-Scholes 估價方式

長期投資股

股票代碼	證券所	現時價格	目標價*	報告日	預期 2022 年 盈利 (十億越盾)	PE Forward	PB Forward
FMC	HOSE	41,000	50,300	5/22/2023	314	10.5	1.4
PVS	HNX	30,400	31,400	5/17/2023	939	16.8	1.2
OCB	HOSE	16,700	24,800	5/10/2023	4,354	7.8	1.1
MBB	HOSE	18,450	27,800	5/8/2023	21,507	5.9	1.3
GEG	HOSE	16,350	18,600	5/5/2023	253	36.0	1.7
HPG	HOSE	21,200	34,500	4/27/2023	7,884	15.5	1.2
IDC	HNX	41,300	46,623	4/26/2023	1,960	6.1	2.0
NT2	HOSE	32,900	33,300	4/24/2023	732	13.5	2.1
FRT	HOSE	62,800	87,300	4/19/2023	169	72.8	5.5
BSR	UPCOM	16,503	16,200	4/19/2023	8,831	5.7	0.9
MWG	HOSE	38,000	49,300	4/12/2023	3,212	20.2	2.5
VIB	HOSE	20,900	31,700	3/29/2023	9,378	7.1	1.6
MPC	UPCOM	17,373	19,600	4/5/2023	668	11.7	1.3
DGW	HOSE	32,850	46,200	3/28/2023	602	12.5	3.1
GAS	HOSE	94,700	114,200	3/24/2023	14,097	15.7	3.3
PLX	HOSE	37,350	48,500	3/24/2023	2,617	29.6	2.4
SBT	HOSE	16,100	16,700	3/17/2023	839	15.7	1.1
MSH	HOSE	32,300	40,000	2/23/2023	325	7.1	1.3
PNJ	HOSE	71,200	82,800	2/13/2023	1,763	N/A	N/A
TPB	HOSE	23,400	34,000	1/4/2023	6,694	8.0	1.4
TCM	HOSE	50,000	55,200	12/28/2022	253	17.9	2.6
VCB	HOSE	93,200	111,681	12/19/2022	32,660	16.5	3.0
BID	HOSE	43,750	53,363	12/19/2022	19,032	14.1	2.2
CTG	HOSE	27,600	43,440	12/19/2022	17,382	12.0	1.7
TCB	HOSE	29,800	49,353	12/19/2022	24,518	7.0	1.2
ACB	HOSE	25,100	35,562	12/19/2022	15,757	7.6	1.4
VPB	HOSE	19,200	29,888	12/19/2022	24,988	8.0	1.6
HDB	HOSE	19,500	24,877	12/19/2022	9,995	5.0	1.0
LPB	HOSE	13,950	23,500	12/19/2022	4,833	8.4	1.4
MSB	HOSE	11,950	18,000	12/19/2022	4,874	7.4	1.1
SHB	HOSE	11,750	22,500	12/19/2022	10,196	6.8	1.2
PVI	HNX	49,400	47,002	12/19/2022	996	13.8	1.3
BMI	HOSE	23,500	25,190	12/19/2022	427	9.0	1.0
BVH	HOSE	44,100	70,900	12/19/2022	2,967	17.7	2.3
ANV	HOSE	31,950	30,100	12/19/2022	320	12.0	1.3
VHC	HOSE	57,000	69,000	12/19/2022	1,510	8.4	1.5
POW	HOSE	13,450	13,800	12/19/2022	2,847	12.7	1.0
VHM	HOSE	55,000	82,000	12/19/2022	35,578	10.0	2.3
NLG	HOSE	31,300	38,400	12/19/2022	1,368	9.7	1.4

本日報由富鑫證券股份有限公司研究部發佈，以上所有資訊乃源於可靠之消息來源，但由於證券市場瞬息萬變且受許多不可預測之因素影響，投資人應審慎投資、自負風險。

KDH	HOSE	29,400	36,500	12/19/2022	1,363	18.1	1.9
VRE	HOSE	27,700	40,720	12/19/2022	3,461	26.7	2.7
SZC	HOSE	34,350	42,700	12/19/2022	585	7.5	2.6
GVR	HOSE	16,750	29,755	12/19/2022	5,521	27.8	2.1
LHG	HOSE	26,950	42,250	12/19/2022	653	3.5	1.2
VNM	HOSE	67,100	84,300	12/19/2022	10,876	18.2	4.9
SAB	HOSE	158,000	175,400	12/19/2022	5,559	19.2	4.5
PVT	HOSE	21,050	26,900	12/19/2022	831	14.1	1.2
TRA	HOSE	88,100	117,400	12/19/2022	349	13.9	2.8
DHG	HOSE	114,100	106,300	12/19/2022	981	14.2	3.0
IMP	HOSE	53,400	60,400	12/19/2022	306	13.2	1.9
STK	HOSE	27,250	45,800	12/19/2022	239	13.5	1.8

資料來源: PHFM 收集

*若除權交易日發生在報告日後將影響目標價

分析師認證

這份報告由 Pham Quang Chuong -研究員製作。負責籌備本研究報告之全部或部份內容之研究分析師、策略分析師、研究人員以茲聲明，任何研究分析師、策略分析師、研究人員在於本研究報告所提出之觀點，皆精確反映出其對於該發行機構與證券之個人意見。各研究分析師、策略分析師、研究人員均保證，其報酬在過去與未來，絕對沒有任何一部分是直接或間接與研究分析師、策略分析師、研究人員在此研究報告中所呈現之特定推薦或觀點有關。

評等指標定義

加碼= 預估其未來之潛在上漲空間大於10%。

觀望= 預估其未來之潛在漲跌空間將在下上10%之間。

減碼= 預估其未來之潛在下跌空間大於10%。

未評等= 本股票並不在富鑫證券之評等涵蓋範圍，或者尚未上市。

績效表現根據12個月的總回報(包含股息)所評定。

富鑫證券股份公司

地址：21st Floor, Phu My Hung Building, 08 Hoang Van Thai Street, Tan Phu Ward, District 7, HCMC.

電話號碼：(84-28) 5 413 5479

傳真號碼：+84 28 5413 5473

胡志明市

富美興交易室

地址：Ground Floor CR2-08, 107 Ton Dat Tien Street, Tan Phu Ward, District 7, HCMC

電話號碼：(84-28) 5 413 5478

傳真號碼：+84 28 5413 5473

Tan Binh 分行

地址：Park Legend Building, 251 Hoang Van Thu, Ward 2, Tan Binh District

電話號碼：(84-28) 3813 2401

傳真號碼：(84-28) 3813 2415

第三郡分行

地址：Floor 2, Phuong Nam Building
157 Vo Thi Sau Street, District 3

電話號碼：(84-28) 382 08068

傳真號碼：(84-28) 3820 8206

第一郡分行

地址：Floor 10, 1003A, Ruby Building, 81-83-83B-85 Ham Nghi Street, Nguyen Thai Binh Ward, District 1.

電話號碼：(84-28) 3 535 6060

傳真號碼：(84-28) 3 535 2912

河內市

Ha Noi 分行

地址：Floor 5. Vinafor Building 127 Lo Duc St Hai Ba Trung District, Hanoi

電話號碼：(84-24) 3 933 4566

傳真號碼：(84-24) 3 933 4820

Thanh Xuan 分行

地址：Floor 5. UDIC Complex Building N04 Hoang Dao Thuy, Trung Hoa Ward, Cau Giay District, HaNoi.

電話號碼：(84-24) 6 250 9999

傳真號碼：(84-24) 6 250 6666

海防市

海防分行

地址：Floor 2. Eliteco Building

18 Tran Hung Dao Street, Hong Bang District, Hai Phong

電話號碼：(84-225) 384 1810

傳真號碼：(84-225) 384 1801