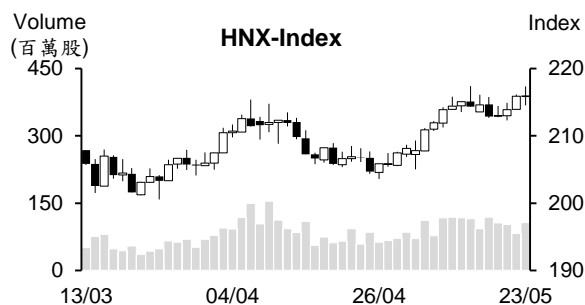
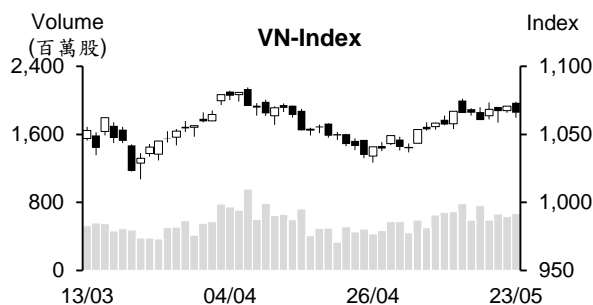


## 越股行情

23/05/2023	HOSE		VN30		HNX	
收盤價	1,065.85	-0.45%	1,068.05	-0.53%	215.79	-0.05%
成交股數 (百萬股)	<b>722.14</b>	<b>1.53%</b>	<b>185.70</b>	<b>14.78%</b>	<b>109.43</b>	<b>30.83%</b>
撮合股數 (百萬股)	<b>668.75</b>	<b>5.45%</b>	<b>171.26</b>	<b>20.97%</b>	<b>106.79</b>	<b>29.74%</b>
與最近 20 日之平均比較	587.05	13.92%	134.77	27.08%	93.07	14.75%
成交值 (十億越盾)	<b>12,864</b>	<b>2.62%</b>	<b>4,585</b>	<b>12.06%</b>	<b>1,711</b>	<b>36.40%</b>
撮合成交值 (十億越盾)	<b>11,846</b>	<b>7.58%</b>	<b>4,258</b>	<b>18.62%</b>	<b>1,671</b>	<b>34.89%</b>
與最近 20 日之平均比較	9,580	23.66%	3,221	32.21%	1,304	28.08%
上漲家數	139	31%	6	20%	81	34%
下跌家數	266	60%	24	80%	85	35%
持平家數	37	8%	0	0%	75	31%



## 市場概況

近期越股漲跌互見。今日 VN 指數以紅盤開出，可惜缺乏藍籌股之支持，指數旋即回落至 1,070 點之下並其後陷入整理，大盤終場收在 1,065.8 點 (-0.45%)。透過盤面觀察，銀行、不動產、證券、鋼鐵、石油及零售等類股走勢分歧，大部分中小型股亦回落。惟營建、肥料及豬肉股逆勢上揚。值得注意的是今日外資的賣超值為 2023 年 2 月底以來之最多。

## 技術分析

VN 指數下挫，量能較昨日擴增且維持在最近二十日平均成交量之上，透露盤勢在面臨獲利了結賣壓湧現。雖然指數回落至 MA5 之下，加以今日黑 K 線大幅昨日紅 K 線，但指數守穩在 MA20 之上且 MA50 向上，配合平滑異同移動平均線 (MACD) 維持在信號線-Signal 之上 (買進信號)，支持短線盤勢的反彈可望延續，1054 點 (MA20) 為目前指數的支撐點；河內部分，HNX 指數也收黑。與 HOSE 盤勢相似，指數守穩在 MA5 之上，加上 MA5 排在 MA20 之上，預期指數仍有機會向上測試 225 點 (MA200)。整體而言，盤勢的反彈可望延續，操作上建議投資人應趁著盤勢震盪時進行調整投資部位，基本面佳、業績表現搶眼和前景看好之股票為投資標的。

**建議股名單: HPG (加碼)**

**觀察股名單: NT2、VLC**

(請參考第 2 頁)

## 當日調整股名單

次號	股票代碼	評等	評等日	現時價格	買入區間	持股表現	目標價	預期獲利	停損價	預期損失	備註
1	HPG	獲利了結	24/05/23	21.7	21.05	3.1%	24.7	17.3%	19.8	-5.9%	上漲動能減弱

次號	股票代碼	評等	評等日	現時價格	支撐/壓力	停損	技術指標
1	NT2	觀察買進	24/05/23	32.8	35-35.5	30.3	NT2 在呈現突破後修正 (小 K 線、量縮) → 這可能僅是技術性修正 → 投資人可在 31.5-32 區間加碼。
2	VLC	觀察買進	24/05/23	16.9	19.5-20.5	15.8	VLC 在突破壓力區後震盪 (小 K 線) + RSI 處於超買 → 該股可能將修正 → 投資人可在 16.3-16.5 區間加碼。

## 投資組合部位

次號	股票代碼	評等	評等日	現時價格	買入區間	持股表現	目標價	預期獲利	停損價	預期損失	備註
1	EVE	加碼	18/04/23	18.95	14.9	27.2%	20.5	37.6%	13.9	-6.7%	
2	DPR	加碼	24/04/23	55.1	52.1	5.8%	57.1	9.6%	49.8	-4%	
3	PLX	加碼	27/04/23	37.5	36.9	1.6%	41.2	11.7%	35.2	-5%	
4	GAS	加碼	09/05/23	93.2	93.1	0.1%	100	7.4%	91.6	-2%	
5	TPB	加碼	10/05/23	23.7	23.55	0.6%	26	10.4%	22.3	-5%	
6	MBB	加碼	11/05/23	18.75	18.5	1.4%	20	8%	17.9	-3%	
7	HCM	加碼	15/05/23	26.65	26.05	2.3%	31.5	21%	24.9	-4%	
8	TCB	加碼	22/05/23	30.35	29.65	2.4%	32.5	10%	28.5	-4%	
9	LAS	加碼	23/05/23	10.6	10.3	2.9%	13.1	27%	9.6	-7%	

### 4 月鋼材銷售量大幅萎縮

經濟持續面臨較多挑戰，4 月鋼鐵銷售量大幅縮減。據越南鋼鐵協會 (VSA) 之數據顯示，4 月鋼鐵銷售量較 3 月縮減 7.5%、較去年同期大幅萎縮 16.9% 至 190 萬噸。其中，建築鋼材和鍍鋅鋼的銷售量僅分別為 61.2 萬噸和 35.4 萬噸，均下降近 20%。今年前四個月鋼材銷售量萎縮 24.4% 至 740 萬多噸，其中，國內銷售量大幅縮減 30%、外銷量萎縮了 8%。

另外，隨著銷售量下降，產量也縮減。4 月鋼材產量僅為 200 萬噸，較 3 月與去年同期分別縮減 10.3% 和 27.6%。

過去 1 個月建築鋼材價格已 6 次調降，使目前 CB240 鋼卷與 D10 CB300 鋼筋價格已回落至 2022 年 10 月水位，約每噸 1,500 萬越盾。

### 截至 2023 年 5 月上半個月出口值增長的商品

據海關總局之初步統計數據顯示，2023 年 5 月 1 日至 15 日貨物進出口金額達 238.9 億美元，較 2023 年 4 月下半個月縮減 10.8% (相當於下降 28.9 億美元)。截至 2023 年 5 月 15 日為止，進出口金額萎縮 15.4% 至 2,305.9 億美元 (縮減 421 億美元)，貿易順差 65.7 億美元 (其中 5 月上半個月為 9.88 億美元)。

對於出口方面，5 月上半個月出口金額較 4 月下半個月下降 21.3% 至 114.5 億美元 (縮減 31 億美元)。截至 2023 年 5 月 15 日為止，出口金額為 1,185.8 億美元，較去年同期萎縮 12.8% (縮減 174.7 億美元)。其中，手機-零部件、紡織品、木材及木製品、電腦-電子產品-零組件等商品的出口值分別萎縮 44.7 億美元 (-19.5%)、23 億美元 (-17.4%)、18.8 億美元 (-30.2%) 及 16 億美元 (-8.2%)。然大米、船舶、蔬菜-水果、珠寶、貴金屬、紙製品的出口值則成長。

資料來源：Cafef、Vietstock

### 購買力減弱，4月PNJ獲利較去年同期縮減23%

據富潤珠寶股份公司 (HoSE: PNJ) 發佈之4月報告數據顯示，營收淨額及稅後盈餘分別為2.263兆越盾及1,110億越盾，較去年同期的最高水位分別萎縮18%和23%。今年前四個月營收淨額縮減近7%至12.059兆越盾，稅後盈餘略微縮減0.7%至8,590億越盾。

今年前四個月零售佔整體營收的近58%、24K黃金銷售、批發及其他的營收分別佔整體營收的33%、9.2%及1.6%。產品結構調整，協助今年前四個月的平均毛利率由去年同期的17.8%提升至19.1%，然營業費用則增加6%。

PNJ已於4月底召開2023年股東大會且通過今年收與稅後盈餘將分別增長5%和7%至35.598兆越盾和1.937兆越盾之計劃。整體來看，今年前四個月PNJ營收與獲利已分別達成年度計劃的近34%和逾44%。

### 今年前四個月世界手機和電器連鎖店的營收萎縮30%

據世界移動投資股份公司 (HoSE: MWG) 之4月報告數據顯示，今年前四個月公司營收較去年同期萎縮23%至36.847兆越盾，僅達成年度計劃的27%。其中世界手機和電器連鎖店的營收大幅萎縮30%至27.5兆越盾。

4月MWG營收較去年同期縮減近14%至近9.9兆越盾。其中手機和電器連鎖店的營收約7.3兆越盾，較3月分別增長23%和30%。

### Gemadept (GMD) 提出萎縮的經營計畫，暫停認銷1億股

Gemadept股份公司 (GMD) 剛公佈有關將於6月9日上午召開股東大會之相關文件。公司計畫合併營收將增長3%至3.92兆越盾、稅前盈餘將下降13%至1.136兆越盾。

第一季GMD業績表現回顧：營收增加2.5%至9,010億越盾、稅後盈餘則萎縮20.3%至2,540億越盾，因主於雖然港口和物流業務獲利增加逾580億越盾，但聯營公司獲利減少1,040億多越盾、企業所得稅費則增加250億多越盾。另外，由於市場條件不適合發行新股給股東，公司將呈上股東大會有關暫停認銷新股方案。

另外，公司也呈上2022年現金股息(比率为20%)方案。以3億流通股來計算，預期支付的股息金額約6,000億美元。

資料來源：Cafef、Vietstock

## 市場統計

### 撮合統計

#### 推升指數的前五名股票

HOSE				HNX			
股票代碼	收盤價 (越盾)	漲跌 %	影響指數 %	股票代碼	收盤價 (VND)	漲跌 %	影響指數 %
VIC	52,600	0.96%	0.04%	PVS	29,500	2.79%	0.14%
PGV	25,000	4.38%	0.03%	DTK	10,200	3.03%	0.08%
ACB	25,350	1.20%	0.02%	HHC	95,500	5.88%	0.03%
REE	62,600	3.30%	0.02%	PTI	32,900	3.13%	0.03%
BVH	44,600	1.83%	0.01%	HJS	36,400	9.97%	0.03%

#### 拖累指數的前五名股票

HOSE				HNX			
股票代碼	收盤價 (越盾)	漲跌 %	影響指數 %	股票代碼	收盤價 (越盾)	漲跌 %	影響指數 %
GAS	93,200	-1.58%	-0.07%	HTP	35,400	-8.76%	-0.12%
BID	43,850	-1.24%	-0.07%	HUT	17,100	-2.29%	-0.05%
VNM	67,000	-1.76%	-0.06%	THD	39,800	-0.75%	-0.04%
MSN	70,400	-2.22%	-0.05%	TIG	11,000	-3.51%	-0.03%
VHM	53,700	-0.74%	-0.04%	PGS	25,600	-4.83%	-0.02%

#### 前五名成交量

HOSE				HNX			
股票代碼	收盤價 (越盾)	漲跌 %	成交量 (股)	股票代碼	收盤價 (越盾)	漲跌 %	成交量 (千股)
VND	16,450	1.54%	46,128,046	SHS	11,100	0.00%	24,798,552
SHB	11,950	-0.42%	23,595,346	PVS	29,500	2.79%	11,852,914
DIG	20,600	0.49%	21,731,314	CEO	26,100	0.38%	7,440,555
ACB	25,350	1.20%	21,726,379	IDJ	14,700	2.08%	6,843,945
VIX	9,750	-1.12%	21,685,813	DDG	10,000	3.09%	5,043,369

#### 前五名成交值

HOSE				HNX			
股票代碼	收盤價 (越盾)	漲跌 %	成交值 (十億越盾)	股票代碼	收盤價 (越盾)	漲跌 %	成交值 (十億越盾)
VND	16,450	1.54%	756.8	PVS	29,500	2.79%	344.1
ACB	25,350	1.20%	549.1	SHS	11,100	0.00%	277.8
STB	27,950	-0.71%	483.2	CEO	26,100	0.38%	195.2
SSI	22,850	-0.22%	467.4	IDJ	14,700	2.08%	101.7
DIG	20,600	0.49%	448.3	MBS	17,500	0.57%	85.7

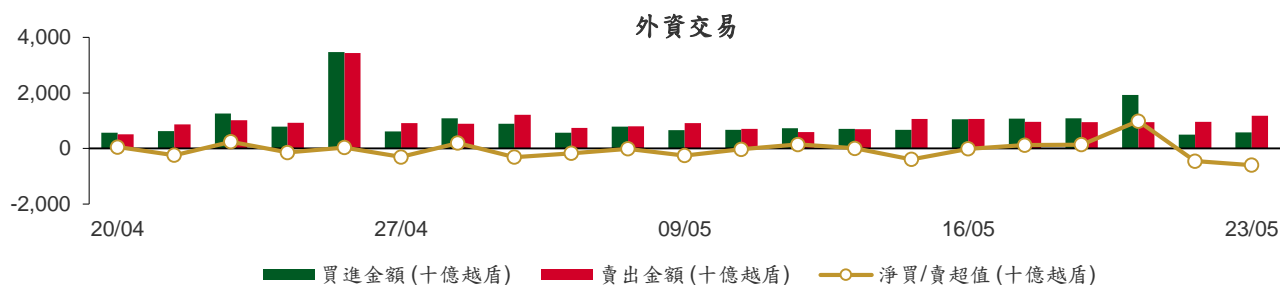
## 議價交易

### 前五名股

HOSE			HNX		
股票代碼	成交量 (股)	成交值 (十億越盾)	股票代碼	成交量 (股)	成交值 (十億越盾)
MSB	12,012,000	145.95	VC3	723,000	20.65
HDB	7,420,000	144.41	EVS	600,000	7.20
SJS	2,909,600	118.29	VIT	301,200	4.67
ORS	6,602,000	89.13	DST	780,000	3.04
EIB	3,791,000	76.98	GKM	76,000	2.79

## 外資交易行情 (股票)

證交所	買進成交量 (百萬股)	買進金額 (十億越盾)	賣出成交量 (百萬股)	賣出金額 (十億越盾)	淨買/賣成 交易 (百萬股)	淨買/賣超值 (十億越盾)
HOSE	20.35	563.52	40.69	1,168.56	(20.34)	(605.02)
HNX	0.69	17.29	0.85	15.73	(0.17)	1.57
<b>總計</b>	<b>21.04</b>	<b>580.81</b>	<b>41.55</b>	<b>1,184.29</b>	<b>(20.51)</b>	<b>(603.45)</b>



### 前五名買進

HOSE				HNX			
股票代碼	收盤價 (越盾)	成交量 (股)	成交值 (十億越盾)	股票代碼	收盤價 (越盾)	成交量 (股)	成交值 (十億越盾)
POW	13,650	3,091,500	42.61	DTD	29,000	410,200	12.25
MWG	38,250	1,068,300	42.45	PVS	29,500	46,400	1.35
FPT	82,000	437,600	38.60	MBS	17,500	47,100	0.83
VRE	27,700	1,276,900	35.60	IDJ	14,700	41,900	0.61
VIC	52,600	630,000	33.31	CEO	26,100	20,900	0.55

### 前五名賣出

HOSE				HNX			
股票代碼	收盤價 (越盾)	成交量 (股)	成交值 (十億越盾)	股票代碼	收盤價 (越盾)	成交量 (股)	成交值 (十億越盾)
VNM	67,000	1,955,400	132.36	IDJ	14,700	321,700	4.75
MSN	70,400	1,829,100	129.60	PVS	29,500	123,801	3.59
VND	16,450	6,748,400	110.41	IDC	39,300	88,900	3.50
HPG	21,700	3,069,000	66.83	TNG	19,900	52,000	1.01
CTG	27,900	1,787,100	49.80	BVS	23,200	40,000	0.93

### 前五名淨買超

HOSE				HNX			
股票代碼	收盤價 (越盾)	淨買成交量 (股)	淨買超值 (十億越盾)	股票代碼	收盤價 (越盾)	淨買成交量 (股)	淨買超值 (十億越盾)
POW	13,650	2,562,200	35.33	DTD	29,000	409,000	12.22
VRE	27,700	1,007,100	28.09	MBS	17,500	47,100	0.83
VIC	52,600	443,100	23.45	PVI	50,000	5,900	0.29
SSI	22,850	618,200	14.24	CEO	26,100	10,800	0.29
PNJ	72,200	153,600	11.24	HVT	59,000	4,400	0.26

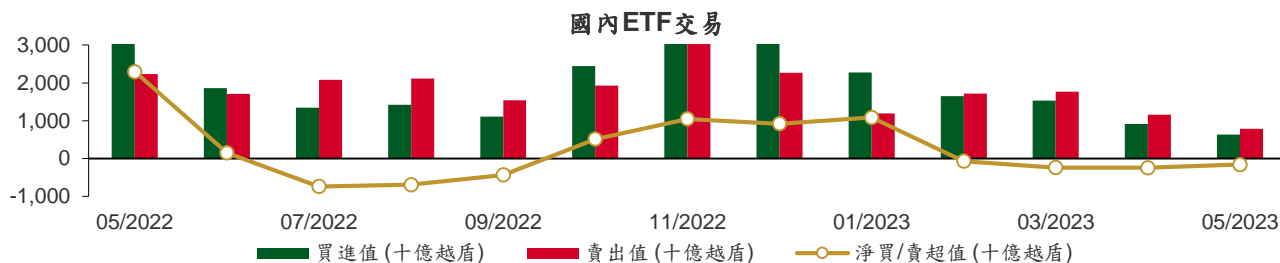
## 前五名淨賣超

HOSE				HNX			
股票代碼	收盤價 (越盾)	淨賣成交量 (股)	淨賣超值 (十億越盾)	股票代碼	收盤價 (越盾)	淨賣成交量 (股)	淨賣超值 (十億越盾)
VNM	67,000	(1,865,500)	(126.28)	IDJ	14,700	(279,800)	(4.14)
MSN	70,400	(1,777,900)	(125.97)	IDC	39,300	(88,900)	(3.50)
VND	16,450	(6,463,800)	(105.72)	PVS	29,500	(77,401)	(2.25)
HPG	21,700	(2,670,900)	(58.15)	BVS	23,200	(40,000)	(0.93)
CTG	27,900	(1,756,700)	(48.95)	TNG	19,900	(46,800)	(0.91)

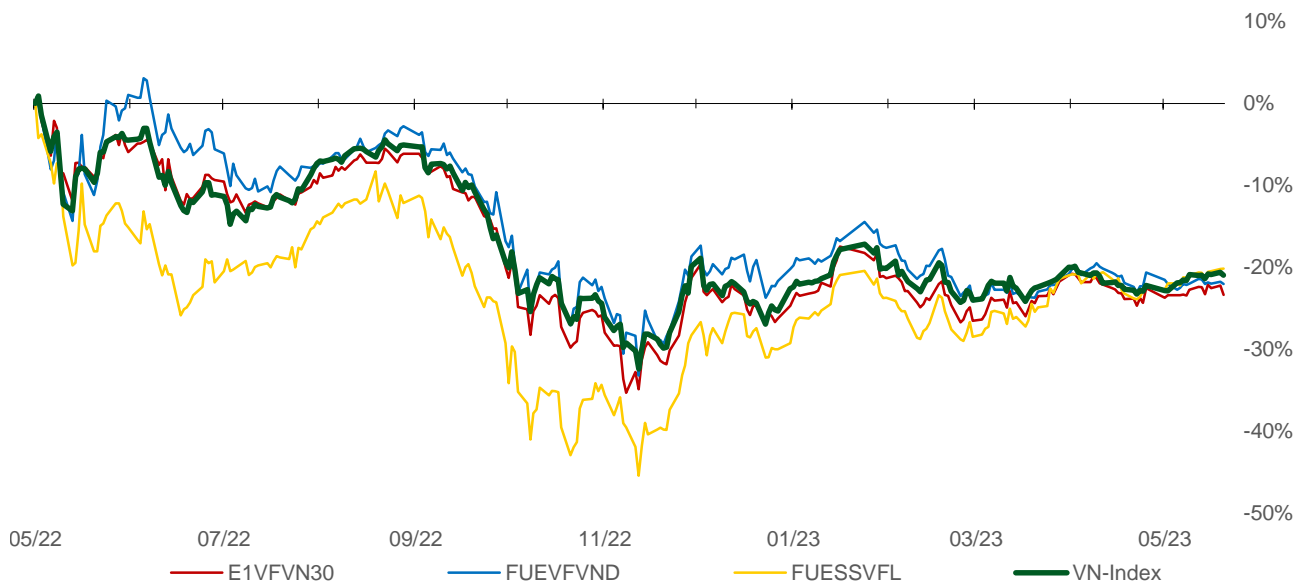
## ETF 交易

價格統計				
ETF 代碼	收盤價 (越盾)	漲跌 (%)	成交量 (股)	成交值 (十億越盾)
E1VFN30	18,010	-1.5%	1,987,156	36.21
FUEMAV30	12,600	-0.6%	13,800	0.17
FUESSV30	13,000	-1.4%	10,500	0.14
FUESSV50	16,100	0.6%	11,612	0.19
FUESSVFL	16,370	0.1%	23,465	0.39
FUEVFVND	22,300	-0.4%	535,820	12.04
FUEVN100	13,490	-0.7%	73,952	1.01
FUEIP100	7,400	-0.3%	8,400	0.06
FUEKIV30	6,900	-0.7%	52,701	0.37
FUEDCMID	8,450	0.1%	3,300	0.03
FUEKIVFS	9,300	-0.5%	50,400	0.47
FUEMAVND	9,400	0.5%	100	0.00
<b>總計</b>			<b>2,771,106</b>	<b>51.06</b>

外資交易			
ETF 代碼	買進金額 (十億越盾)	賣出金額 (十億越盾)	淨超值 (十億越盾)
E1VFN30	31.21	35.31	(4.10)
FUEMAV30	0.14	0.03	0.12
FUESSV30	0.09	0.00	0.09
FUESSV50	0.00	0.01	(0.01)
FUESSVFL	0.32	0.02	0.30
FUEVFVND	4.35	10.86	(6.51)
FUEVN100	0.43	0.67	(0.24)
FUEIP100	0.00	0.00	0.00
FUEKIV30	0.18	0.19	(0.01)
FUEDCMID	0.00	0.02	(0.02)
FUEKIVFS	0.24	0.24	(0.00)
FUEMAVND	0.00	0.00	0.00
<b>總計</b>	<b>36.96</b>	<b>47.34</b>	<b>(10.38)</b>



## 國內ETF價格變動



## 權證資訊

權證代碼 (*)	收盤價 (越盾)	漲跌 (%)	成交量	到期的 天數	標的股 票之價 格 (越盾)	權證理 論價格 (越盾) (**)	與收盤 價的差 異(越 盾)	履約價 格(越盾)	行使比 例 n:1	到期日
CACB2208	1,330	4.7%	17,660	105	25,350	1,134	(196)	21,500	4.0	05/09/2023
CACB2301	250	8.7%	51,460	76	25,350	447	197	27,700	2.0	07/08/2023
CFPT2210	290	-9.4%	77,640	100	82,000	305	15	90,000	10.0	31/08/2023
CFPT2212	1,180	-1.7%	13,960	14	82,000	1,211	31	70,000	10.0	06/06/2023
CFPT2213	1,240	-1.6%	2,060	105	82,000	1,062	(178)	74,500	10.0	05/09/2023
CFPT2214	1,340	-3.6%	6,400	162	82,000	1,110	(230)	76,000	10.0	01/11/2023
CFPT2301	1,040	0.0%	0	35	82,000	437	(603)	84,000	6.0	27/06/2023
CFPT2302	1,010	4.1%	10	85	82,000	426	(584)	85,000	10.0	16/08/2023
CFPT2303	650	0.0%	24,840	170	82,000	631	(19)	86,000	10.0	09/11/2023
CHPG2225	1,660	0.0%	24,590	14	21,700	1,575	(85)	17,000	3.0	06/06/2023
CHPG2226	1,990	-5.2%	1,630	105	21,700	1,769	(221)	19,500	2.0	05/09/2023
CHPG2227	2,190	0.9%	172,090	162	21,700	1,762	(428)	20,500	2.0	01/11/2023
CHPG2301	1,880	-3.1%	40	35	21,700	1,534	(346)	19,000	2.0	27/06/2023
CHPG2302	2,310	-7.6%	400	127	21,700	1,732	(578)	20,000	2.0	27/09/2023
CHPG2303	1,640	-1.2%	70	55	21,700	871	(769)	23,900	1.0	17/07/2023
CHPG2304	1,140	0.0%	4,010	85	21,700	787	(353)	23,000	2.0	16/08/2023
CHPG2305	470	-32.9%	360	76	21,700	692	222	23,200	2.0	07/08/2023
CHPG2306	1,140	-2.6%	72,730	170	21,700	1,287	147	20,000	3.0	09/11/2023
CMBB2211	80	-11.1%	16,580	100	18,750	27	(53)	27,000	4.0	31/08/2023
CMBB2213	600	0.0%	75,440	14	18,750	617	17	17,000	3.0	06/06/2023
CMBB2214	1,590	-3.6%	2,040	105	18,750	1,363	(227)	17,000	2.0	05/09/2023
CMBB2215	1,630	-1.8%	1,040	162	18,750	1,286	(344)	18,000	2.0	01/11/2023
CMBB2301	830	-2.4%	4,240	35	18,750	664	(166)	16,300	4.0	27/06/2023
CMBB2302	640	0.0%	0	35	18,750	358	(282)	19,400	2.0	27/06/2023
CMBB2303	270	-3.6%	2,480	76	18,750	366	96	20,800	2.0	07/08/2023
CMSN2214	10	-50.0%	18,670	14	70,400	0	(10)	100,000	10.0	06/06/2023
CMSN2215	140	-12.5%	16,750	105	70,400	56	(84)	102,000	10.0	05/09/2023
CMWG2213	10	-50.0%	8,130	14	38,250	0	(10)	54,000	6.0	06/06/2023
CMWG2214	260	-10.3%	48,790	105	38,250	139	(121)	46,500	10.0	05/09/2023
CMWG2215	470	-2.1%	14,760	162	38,250	261	(209)	45,000	10.0	01/11/2023
CMWG2301	300	-6.3%	10	55	38,250	85	(215)	46,300	7.0	17/07/2023
CMWG2302	300	0.0%	80,050	170	38,250	278	(22)	50,000	6.0	09/11/2023
CPOW2210	800	9.6%	21,780	14	13,650	887	87	13,000	1.0	06/06/2023
CSTB2224	4,390	-2.2%	3,120	105	27,950	4,253	(137)	20,000	2.0	05/09/2023
CSTB2225	4,460	-3.9%	96,250	162	27,950	4,278	(182)	20,500	2.0	01/11/2023
CSTB2301	1,440	-0.7%	550	55	27,950	1,051	(389)	26,400	3.0	17/07/2023
CSTB2302	880	-7.4%	1,960	76	27,950	1,327	447	28,200	2.0	07/08/2023
CSTB2303	3,850	-1.3%	21,390	170	27,950	3,768	(82)	22,000	2.0	09/11/2023
CTCB2212	90	-10.0%	25,090	100	30,350	52	(38)	44,000	4.0	31/08/2023
CTCB2214	1,100	-3.5%	57,630	14	30,350	1,161	61	27,000	3.0	06/06/2023
CTCB2215	1,470	-5.2%	6,910	105	30,350	1,302	(168)	26,500	4.0	05/09/2023
CTCB2216	1,610	-2.4%	1,040	162	30,350	1,310	(300)	27,500	4.0	01/11/2023
CTCB2301	1,610	0.0%	20	85	30,350	952	(658)	30,000	3.0	16/08/2023
CTPB2301	780	-1.3%	3,530	76	23,700	766	(14)	23,430	2.7	07/08/2023
CVHM2216	220	-4.4%	98,540	100	53,700	183	(37)	62,000	8.0	31/08/2023
CVHM2218	240	-14.3%	41,490	14	53,700	230	(10)	54,000	6.0	06/06/2023
CVHM2219	1,080	-2.7%	1,550	105	53,700	665	(415)	56,000	5.0	05/09/2023
CVHM2220	1,360	1.5%	2,930	162	53,700	737	(623)	58,000	5.0	01/11/2023
CVIB2201	2,170	-5.7%	2,970	105	21,300	1,721	(449)	19,170	1.9	05/09/2023
CVIB2301	230	-4.2%	14,270	76	21,300	392	162	24,270	1.9	07/08/2023
CVNM2211	280	-30.0%	28,190	14	67,000	273	(7)	66,810	5.9	06/06/2023
CVNM2212	280	-12.5%	13,250	105	67,000	86	(194)	80,560	7.9	05/09/2023
CVPB2212	200	-4.8%	17,840	100	19,550	149	(51)	24,640	2.7	31/08/2023

本日報由富鑫證券股份有限公司研究部發佈，以上所有資訊乃源於可靠之消息來源，但由於證券市場瞬息萬變且受許多不可預測之因素影響，投資人應審慎投資、自負風險。



CVPB2214	990	-4.8%	69,640	105	19,550	837	(153)	17,000	4.0	05/09/2023
CVPB2301	790	-2.5%	16,070	127	19,550	485	(305)	19,800	4.0	27/09/2023
CVPB2302	1,810	0.0%	10	85	19,550	1,080	(730)	18,600	2.0	16/08/2023
CVRE2216	300	-6.3%	113,190	100	27,700	365	65	31,000	4.0	31/08/2023
CVRE2219	100	-9.1%	70,410	14	27,700	159	59	29,000	3.0	06/06/2023
CVRE2220	590	-4.8%	49,640	105	27,700	459	(131)	30,000	4.0	05/09/2023
CVRE2221	620	-3.1%	2,940	162	27,700	442	(178)	32,500	4.0	01/11/2023
CVRE2301	730	-6.4%	130	55	27,700	295	(435)	29,700	4.0	17/07/2023

(\*) 歐式交易方式，以現金交易

(\*\*) PHS 採用 Black-Scholes 估價方式

## 長期投資股

股票代碼	證券所	現時價格	目標價*	報告日	預期 2022 年盈利 (十億越盾)	PE Forward	PB Forward
FMC	HOSE	41,750	50,300	5/22/2023	314	10.5	1.4
PVS	HNX	29,500	31,400	5/17/2023	939	16.8	1.2
OCB	HOSE	17,000	24,800	5/10/2023	4,354	7.8	1.1
MBB	HOSE	18,750	27,800	5/8/2023	21,507	5.9	1.3
GEG	HOSE	16,300	18,600	5/5/2023	253	36.0	1.7
HPG	HOSE	21,700	34,500	4/27/2023	7,884	15.5	1.2
IDC	HNX	39,300	46,623	4/26/2023	1,960	6.1	2.0
NT2	HOSE	32,800	33,300	4/24/2023	732	13.5	2.1
FRT	HOSE	62,700	87,300	4/19/2023	169	72.8	5.5
BSR	UPCOM	16,629	16,200	4/19/2023	8,831	5.7	0.9
MWG	HOSE	38,250	49,300	4/12/2023	3,212	20.2	2.5
VIB	HOSE	21,300	31,700	3/29/2023	9,378	7.1	1.6
MPC	UPCOM	17,772	19,600	4/5/2023	668	11.7	1.3
DGW	HOSE	33,800	46,200	3/28/2023	602	12.5	3.1
GAS	HOSE	93,200	114,200	3/24/2023	14,097	15.7	3.3
PLX	HOSE	37,500	48,500	3/24/2023	2,617	29.6	2.4
SBT	HOSE	16,400	16,700	3/17/2023	839	15.7	1.1
MSH	HOSE	32,200	40,000	2/23/2023	325	7.1	1.3
PNJ	HOSE	72,200	82,800	2/13/2023	1,763	N/A	N/A
TPB	HOSE	23,700	34,000	1/4/2023	6,694	8.0	1.4
TCM	HOSE	50,200	55,200	12/28/2022	253	17.9	2.6
VCB	HOSE	92,800	111,681	12/19/2022	32,660	16.5	3.0
BID	HOSE	43,850	53,363	12/19/2022	19,032	14.1	2.2
CTG	HOSE	27,900	43,440	12/19/2022	17,382	12.0	1.7
TCB	HOSE	30,350	49,353	12/19/2022	24,518	7.0	1.2
ACB	HOSE	25,350	35,562	12/19/2022	15,757	7.6	1.4
VPB	HOSE	19,550	29,888	12/19/2022	24,988	8.0	1.6
HDB	HOSE	19,500	24,877	12/19/2022	9,995	5.0	1.0
LPB	HOSE	14,050	23,500	12/19/2022	4,833	8.4	1.4
MSB	HOSE	12,150	18,000	12/19/2022	4,874	7.4	1.1
SHB	HOSE	11,950	22,500	12/19/2022	10,196	6.8	1.2
PVI	HNX	50,000	47,002	12/19/2022	996	13.8	1.3
BMI	HOSE	23,900	25,190	12/19/2022	427	9.0	1.0
BVH	HOSE	44,600	70,900	12/19/2022	2,967	17.7	2.3
ANV	HOSE	32,400	30,100	12/19/2022	320	12.0	1.3
VHC	HOSE	57,000	69,000	12/19/2022	1,510	8.4	1.5
POW	HOSE	13,650	13,800	12/19/2022	2,847	12.7	1.0
VHM	HOSE	53,700	82,000	12/19/2022	35,578	10.0	2.3
NLG	HOSE	32,600	38,400	12/19/2022	1,368	9.7	1.4

本日報由富鑫證券股份有限公司研究部發佈，以上所有資訊乃源於可靠之消息來源，但由於證券市場瞬息萬變且受許多不可預測之因素影響，投資人應審慎投資、自負風險。

KDH	HOSE	29,200	36,500	12/19/2022	1,363	18.1	1.9
VRE	HOSE	27,700	40,720	12/19/2022	3,461	26.7	2.7
SZC	HOSE	33,250	42,700	12/19/2022	585	7.5	2.6
GVR	HOSE	16,400	29,755	12/19/2022	5,521	27.8	2.1
LHG	HOSE	26,150	42,250	12/19/2022	653	3.5	1.2
VNM	HOSE	67,000	84,300	12/19/2022	10,876	18.2	4.9
SAB	HOSE	159,000	175,400	12/19/2022	5,559	19.2	4.5
PVT	HOSE	20,700	26,900	12/19/2022	831	14.1	1.2
TRA	HOSE	88,100	117,400	12/19/2022	349	13.9	2.8
DHG	HOSE	111,000	106,300	12/19/2022	981	14.2	3.0
IMP	HOSE	55,600	60,400	12/19/2022	306	13.2	1.9
STK	HOSE	27,300	45,800	12/19/2022	239	13.5	1.8

資料來源: PHFM 收集

\*若除權交易日發生在報告日後將影響目標價

### 分析師認證

這份報告由 Pham Quang Chuong -研究員製作。負責籌備本研究報告之全部或部份內容之研究分析師、策略分析師、研究人員以茲聲明，任何研究分析師、策略分析師、研究人員在於本研究報告所提出之觀點，皆精確反映出其對於該發行機構與證券之個人意見。各研究分析師、策略分析師、研究人員均保證，其報酬在過去與未來，絕對沒有任何一部分是直接或間接與研究分析師、策略分析師、研究人員在此研究報告中所呈現之特定推薦或觀點有關。

### 評等指標定義

**加碼**= 預估其未來之潛在上漲空間大於10%。

**觀望**= 預估其未來之潛在漲跌空間將在下上10%之間。

**減碼**= 預估其未來之潛在下跌空間大於10%。

**未評等**= 本股票並不在富鑫證券之評等涵蓋範圍，或者尚未上市。

績效表現根據12個月的總回報(包含股息)所評定。

### 富鑫證券股份公司

地址：21st Floor, Phu My Hung Building, 08 Hoang Van Thai Street, Tan Phu Ward, District 7, HCMC.

電話號碼：(84-28) 5 413 5479

傳真號碼：+84 28 5413 5473

### 胡志明市

#### 富美興交易室

地址：Ground Floor CR2-08, 107 Ton Dat Tien Street, Tan Phu Ward, District 7, HCMC

電話號碼：(84-28) 5 413 5478

傳真號碼：+84 28 5413 5473

#### Tan Binh 分行

地址：Park Legend Building, 251 Hoang Van Thu, Ward 2, Tan Binh District

電話號碼：(84-28) 3813 2401

傳真號碼：(84-28) 3813 2415

#### 第三郡分行

地址：Floor 2, Phuong Nam Building

157 Vo Thi Sau Street, District 3

電話號碼：(84-28) 382 08068

傳真號碼：(84-28) 3820 8206

#### 第一郡分行

地址：Floor 10, 1003A, Ruby Building, 81-83-83B-85 Ham Nghi Street, Nguyen Thai Binh Ward, District 1.

電話號碼：(84-28) 3 535 6060

傳真號碼：(84-28) 3 535 2912

### 河內市

#### Ha Noi 分行

地址：Floor 5. Vinafor Building 127 Lo Duc St Hai Ba Trung District, Hanoi

電話號碼：(84-24) 3 933 4566

傳真號碼：(84-24) 3 933 4820

#### Thanh Xuan 分行

地址：Floor 5. UDIC Complex Building N04 Hoang Dao Thuy, Trung Hoa Ward, Cau Giay District, HaNoi.

電話號碼：(84-24) 6 250 9999

傳真號碼：(84-24) 6 250 6666

### 海防市

#### 海防分行

地址：Floor 2. Eliteco Building

18 Tran Hung Dao Street, Hong Bang District, Hai Phong

電話號碼：(84-225) 384 1810

傳真號碼：(84-225) 384 1801