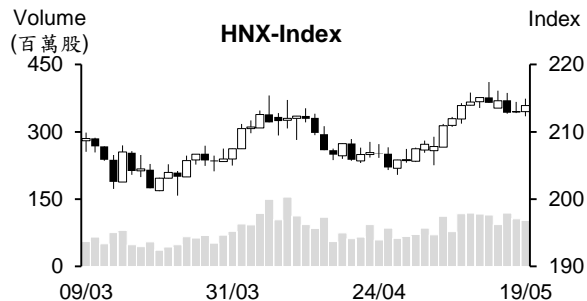
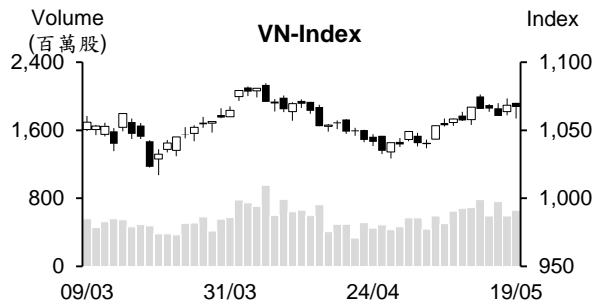


日期	星期一 05/15	星期二 05/16	星期三 05/17	星期四 05/18	星期五 05/19	平均
收盤 (HOSE)	1,065.71	1,065.91	1,060.44	1,068.31	1,067.07	1,065.49
漲跌+/-	-1.19	0.20	-5.47	7.87	-1.24	0.03
漲跌%	-0.11%	0.02%	-0.51%	0.74%	-0.12%	0.00%
撮合股數(百萬股)	783.88	592.27	762.34	591.02	661.79	678.26
撮合成交值(十億越盾)	12,608.84	9,641.14	11,647.54	10,255.49	10,588.27	10,948.26
外資(十億越盾)	-376.49	-25.52	103.69	104.03	980.11	157.16
收盤 (VN30)	1,070.90	1,069.64	1,062.10	1,070.76	1,068.84	1,068.45
漲跌+/-	4.46	-1.26	-7.54	8.66	-1.92	0.48
漲跌%	0.42%	-0.12%	-0.70%	0.82%	-0.18%	0.05%
撮合股數(百萬股)	195.83	126.61	153.78	146.73	122.58	149.11
撮合成交值(十億越盾)	4,883.47	3,116.46	3,840.76	3,920.90	3,158.97	3,784.11
外資(十億越盾)	-192.59	34.05	202.35	86.85	-187.63	-11.39
收盤 (HNX)	214.33	214.62	212.86	213.01	213.91	213.75
漲跌+/-	-0.77	0.29	-1.76	0.15	0.90	-0.24
漲跌%	-0.36%	0.13%	-0.82%	0.07%	0.42%	-0.11%
撮合股數(百萬股)	114.82	93.27	118.60	105.95	102.61	107.05
撮合成交值(十億越盾)	1,567.62	1,414.67	1,629.01	1,420.40	1,603.06	1,526.95
外資(十億越盾)	-16.27	14.97	13.62	31.09	3.31	9.34



市場概況

上週越股呈現膠著，兩大指數在大部分類股走勢分歧下漲跌互見。資金輪動湧入各族群，其中石油類股最受到投資人之關注，帶動上周量能明顯擴增。外資在連續兩周減碼後上周已轉為買超，然主要為 STG (南越倉庫運輸股份公司) 之議價交易。

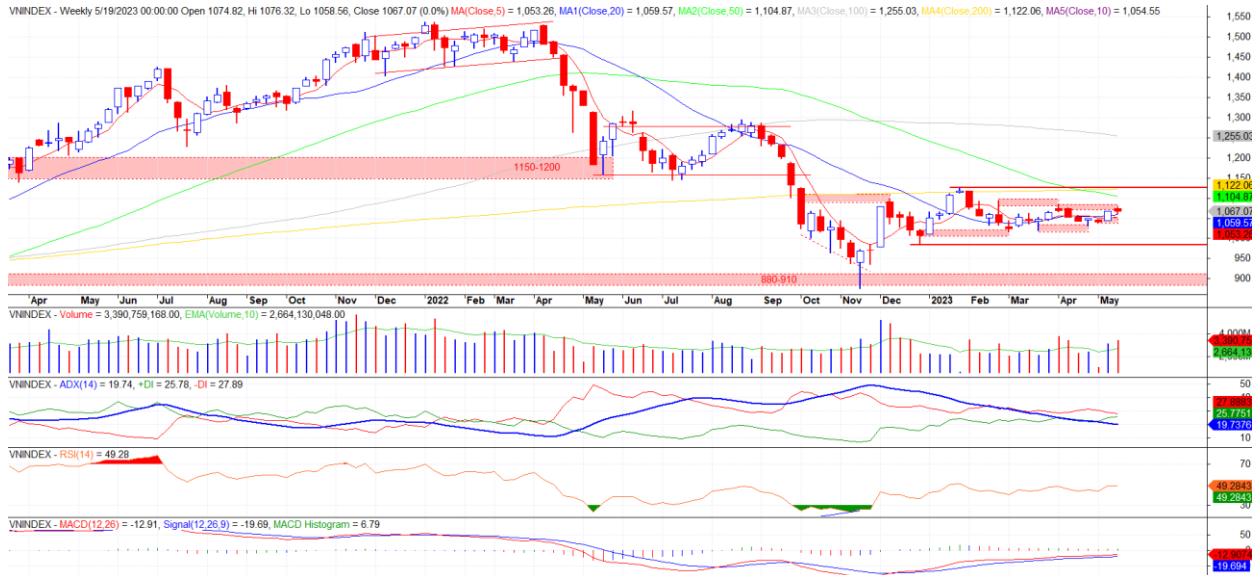
技術分析

VN 指數在逼近 1075-1085 壓力區後雖呈現震盪，但指數於上周五盤末出現反彈(黑 K 線出現長下影線)，透露本周指數有機會反彈並突破 MA200。然短期而言，指數恐將難以突破 1075-1085 點，而可能將回落至 1040-1052 點。若無法守住此價位，下一個支撐將為 980-1000 點。反之，VN 指數若能突破 1075-1085 點，將有機會向上測試 1100-1120 點，然我們預期其走勢發生之可能性不高。

河內部分，HNX 指數在反彈後上週已回落。透過盤面觀察，指數在逼近 215 點(壓力區)時僅小幅震盪，支持指數有機會回升至 220-225 點(近期高點)。若指數能突破此壓力區，將可望突破 MA200 並延續短期上升走勢，然我們預期其走勢發生之可能性不高。

整體而言，兩大指數已逼近壓力區。短期而言，指數突破壓力區之機率不高，操作上建議投資人應密切觀察盤勢，待指數回落至支撐區間且出現積極信號後再加佈局，然積極型投資人可適度加碼。

VN-Index



HNX-Index



市場統計

前五名成交量

HOSE				HNX			
股票代碼	收盤價 (越盾)	漲跌 %	成交量 (股)	股票代碼	收盤價 (越盾)	漲跌 %	成交量 (股)
VND	16,100	1.58%	142,438,290	SHS	11,000	-2.65%	104,940,416
DIG	20,500	-0.73%	128,561,500	PVS	28,300	7.60%	44,367,405
SHB	11,800	1.72%	120,560,051	CEO	25,400	-5.93%	39,504,191
VIX	9,800	-2.00%	108,134,980	DDG	8,900	12.66%	29,277,838
SSI	22,900	-1.51%	105,947,049	IDJ	13,800	-7.38%	16,753,197

前五名成交值

HOSE				HNX			
股票代碼	收盤價 (越盾)	漲跌 %	成交值 (十億越盾)	股票代碼	收盤價 (越盾)	漲跌 %	成交值 (十億越盾)
STB	27,850	3.92%	2,741.4	PVS	28,300	7.60%	1,198.9
DIG	20,500	-0.73%	2,624.4	SHS	11,000	-2.65%	1,149.5
SSI	22,900	-1.51%	2,426.0	CEO	25,400	-5.93%	1,022.4
VND	16,100	1.58%	2,254.6	IDC	38,800	-2.76%	371.6
HPG	21,800	-2.46%	2,021.4	L14	45,700	-9.50%	291.7

影響指數統計

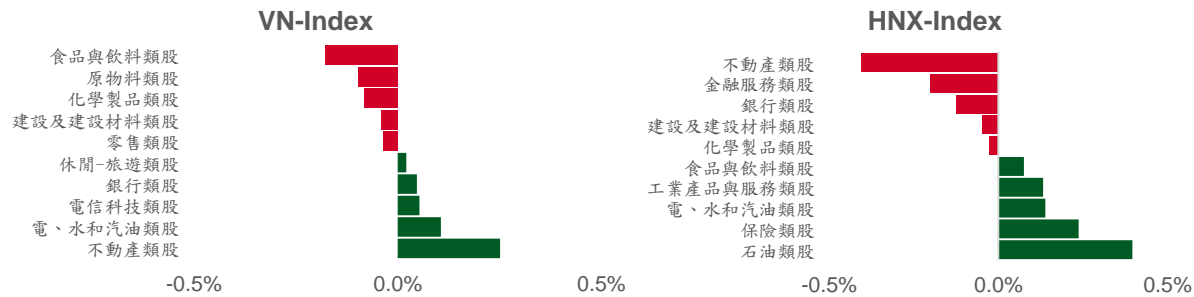
推升指數的前五名股

HOSE				HNX			
股票代碼	收盤價 (越盾)	漲跌 %	影響指數 %	股票代碼	收盤價 (VND)	漲跌 %	影響指數 %
VHM	54,100	5.66%	0.30%	PVS	28,300	7.60%	0.36%
VCB	94,200	1.51%	0.16%	PVI	51,000	5.37%	0.23%
GAS	94,900	2.59%	0.11%	IPA	14,600	8.15%	0.09%
VIC	52,500	1.55%	0.07%	HHC	82,400	20.29%	0.09%
FPT	82,800	2.86%	0.06%	L18	37,700	12.54%	0.06%

拖累指數的前五名股

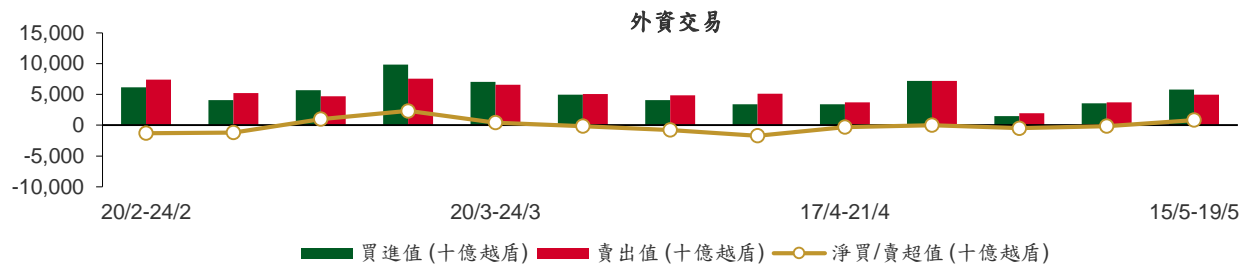
HOSE				HNX			
股票代碼	收盤價 (越盾)	漲跌 %	影響指數 %	股票代碼	收盤價 (越盾)	漲跌 %	影響指數 %
HPG	21,800	-2.46%	-0.08%	CEO	25,400	-5.93%	-0.15%
BID	44,400	-1.33%	-0.07%	IDC	38,800	-2.76%	-0.14%
VPB	19,300	-2.28%	-0.07%	SHS	11,000	-2.65%	-0.09%
MSN	72,400	-2.69%	-0.07%	MBS	17,100	-3.39%	-0.09%
GVR	16,250	-3.27%	-0.05%	IDJ	13,800	-7.38%	-0.07%

影響指數統計



外資交易行情 (股票)

證交所	買進成交量 (百萬股)	買進金額 (十億越盾)	賣出成交量 (百萬股)	賣出金額 (十億越盾)	淨買/賣成交量 (百萬股)	淨買/賣超值 (十億越盾)
HOSE	186.59	5,706.22	191.09	4,920.38	(4.50)	785.82
HNX	5.08	102.73	2.49	56.01	2.59	46.72
總計	191.67	5,808.95	193.58	4,976.39	(1.91)	832.54



前五名淨買超

HOSE				HNX			
股票代碼	收盤價 (越盾)	淨買成交量 (股)	淨買超值 (十億越盾)	股票代碼	收盤價 (越盾)	淨買成交量 (股)	淨買超值 (十億越盾)
STG	53,700	24,464,986	1,284.90	DTD	28,400	1,238,600	36.38
HPG	21,800	18,037,700	396.84	TNG	19,200	866,498	16.85
VHM	54,100	5,416,400	289.93	CEO	25,400	455,830	11.57
VRE	28,000	4,928,700	138.94	DDG	8,900	922,690	9.02
VIC	52,500	2,394,500	128.91	IDJ	13,800	117,700	1.72

前五名淨賣超

HOSE				HNX			
股票代碼	收盤價 (越盾)	淨賣成交量 (股)	淨賣超值 (十億越盾)	股票代碼	收盤價 (越盾)	淨賣成交量 (股)	淨賣超值 (十億越盾)
VNM	68,600	(4,324,600)	(298.23)	PVS	28,300	(1,181,925)	(31.21)
CTG	28,000	(8,990,800)	(252.42)	BVS	23,800	(108,200)	(2.47)
STB	27,850	(6,157,500)	(168.41)	VCS	50,800	(26,700)	(1.34)
SHB	11,800	(12,517,500)	(144.89)	IDC	38,800	(28,400)	(1.11)
VPB	19,300	(5,202,100)	(102.28)	ONE	5,100	(111,200)	(0.56)

分析師認證

這份報告由 Pham Quang Chuong -富鑫證券股份公司的研究員製作。負責籌備本研究報告之全部或部份內容之研究分析師、策略分析師、研究人員以茲聲明，任何研究分析師、策略分析師、研究人員在於本研究報告所提出之觀點，皆精確反映出其對於該發行機構與證券之個人意見。各研究分析師、策略分析師、研究人員均保證，其報酬在過去與未來，絕對沒有任何一部分是直接或間接與研究分析師、策略分析師、研究人員在此研究報告中所呈現之特定推薦或觀點有關。

免責聲明

以上資訊乃基於相信為可靠之來源所彙編，惟本公司不負責其完整性與準確性。本日報並不作為買賣任何股票之推薦或邀約。富鑫證券與其相關子公司、管理人員與職員皆可能持有上述之任何證券。富鑫證券（或其任何相關子公司）隨時可能對上述之任何公司進行或承攬投資銀行業務或其他業務。本報告中包含的所有意見與估計，代表我們截至此日期所作之判斷，其後若有任何因素導致更動，本公司恕不另行通知。

富鑫證券股份公司

地址：21st Floor, Phu My Hung Building, 08 Hoang Van Thai St, Tan Phu Ward. District 7, HCM.

電話號碼：(84-28) 5 413 5479

傳真號碼：+84 28 5413 5473

胡志明市

富美興交易室

地址：Ground Floor CR2-08, 107 Ton Dat Tien Street, Tan Phu Ward, District 7, HCMC

電話號碼：(84-28) 5 413 5478

傳真號碼：+84 28 5413 5473

Tan Binh 分行

地址：Park Legend Building 251 Hoang Van Thu, Ward 2, Tan Binh District, HCMC

電話號碼：(84-28) 3 813 2401

傳真號碼：(84-28) 3 813 2415

第三郡分行

地址：Floor 2, Phuong Nam Building
157 Vo Thi Sau Street, District 3

電話號碼：(84-28) 382 08068

傳真號碼：(84-28) 3820 8206

第一郡分行

地址：Floor 10, 1003A, Ruby Building, 81-83-83B-85 Ham Nghi Street, Nguyen Thai Binh Ward, District 1.

電話號碼：(84-28) 3 535 6060

傳真號碼：(84-28) 3 535 2912

河內市

Ha Noi 分行

地址：Floor 5. Vinafor Building 127 Lo Duc St Hai Ba Trung District, Hanoi

電話號碼：(84-24) 3 933 4566

傳真號碼：(84-24) 3 933 4820

Thanh Xuan 分行

地址：Floor 5. UDIC Complex Building N04 Hoang Dao Thuy, Trung Hoa Ward, Cau Giay District, HaNoi.

電話號碼：(84-24) 6 250 9999

傳真號碼：(84-24) 6 250 6666

海防市

海防分行

地址：Floor 2. Eliteco Building 18 Tran Hung Dao Street, Hong Bang District, Hai Phong

電話號碼：(84-225) 384 1810

傳真號碼：(84-225) 384 1801