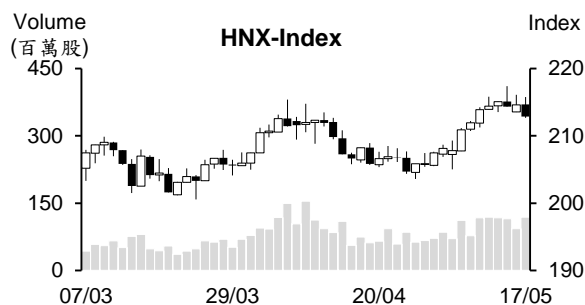
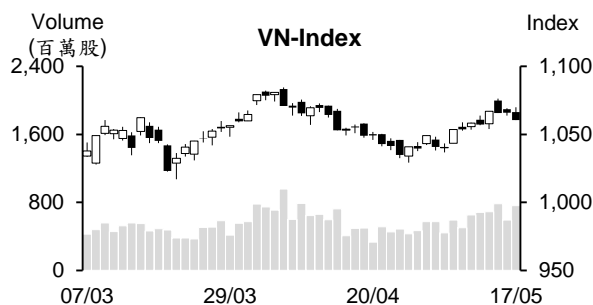


## 越股行情

17/05/2023	HOSE		VN30		HNX	
收盤價	1,060.44	-0.51%	1,062.10	-0.70%	212.86	-0.82%
成交股數(百萬股)	<b>836.99</b>	<b>22.81%</b>	<b>196.40</b>	<b>27.60%</b>	<b>119.66</b>	<b>18.11%</b>
撮合股數(百萬股)	<b>762.34</b>	<b>28.71%</b>	<b>153.78</b>	<b>21.46%</b>	<b>118.60</b>	<b>27.15%</b>
與最近 20 日之平均比較	545.77	39.68%	127.82	20.31%	86.02	37.87%
成交值(十億越盾)	<b>13,276</b>	<b>17.64%</b>	<b>4,838</b>	<b>27.19%</b>	<b>1,651</b>	<b>8.05%</b>
撮合成交值(十億越盾)	<b>11,648</b>	<b>20.81%</b>	<b>3,841</b>	<b>23.24%</b>	<b>1,629</b>	<b>15.15%</b>
與最近 20 日之平均比較	8,866	31.37%	2,983	28.76%	1,185	37.49%
上漲家數	141	32%	6	20%	87	35%
下跌家數	246	56%	23	77%	93	37%
持平家數	49	11%	1	3%	70	28%



## 市場概況

越股兩大指數同步收低。與昨日盤勢相似，今日早盤交易時段，雖然多數類股回落，但部分中小型糖業、水產及農業股仍上漲，加上受到 VCB 和 VHM 雙雙走升的支持，VN 指數多數交易時間均在平盤價位之上游走。可惜，午盤交易時段，證券類股下挫，其他類股也因獲利了結賣壓湧現而回落，使指數出現反轉，最終收在 1,060 點 (-0.51%)；HNX 指數也收低，收在 212.8 點 (-0.82%)。值得注意的是盤末外資呈現加碼。

## 技術分析

VN 指數回落至 MA5 之下，量能維持高出最近二十日平均成交量，這意味著盤勢在面臨修正壓力且可能回落至 1,050 點 (MA20 及 50 所處區間)。然指數守穩在 MA20 之上，加上平滑異同移動平均線 (MACD) 維持在 Signal-信號之上 (買進信號)，預期指數在震盪後仍有機會向上測試 1,086 點 (MA200)；河內部分，HNX 指數也跌破 MA5，量能同步擴增。指數走勢在出現明顯變化前可能將回測 208 - 209 點 (MA20 及 50 所處區間)。整體而言，短線盤勢的反彈可望延續，操作上建議投資人可應著盤勢震盪時進行調整投資部位，基本面佳、業績表現搶眼和吸引資金之股票為投資標的。

**建議股名單:** NAF (獲利了結)、GSP (減碼)

**觀察股名單:** SIP、PGV

(請參考第 2 頁)

## 當日調整股名單

次號	股票代碼	評等	評等日	現時價格	買入區間	持股表現	目標價	預期獲利	停損價	預期損失	備註
1	NAF	獲利了結	18/05/23	12.2	11.1	9.9%	14	26.1%	10.5	-5.4%	上漲動能減弱。
2	GSP	減碼	18/05/23	10.5	10.75	-2.3%	11.8	9.8%	10.3	-4.2%	技術指標轉弱

次號	股票代碼	評等	評等日	現時價格	支撐/壓力	停損	技術指標
1	SIP	觀察買進	18/05/23	90.4	105-110	80.5	近期 SIP 修正 (K 線收窄)，量能逐漸萎縮 + 回落至 83-86 支撐區間 → SIP 在回落至支撐區間可望回升。
2	PGV	觀察買進	18/05/23	22.5	24.5-25.5	19.5	PGV 修正，量能逐漸萎縮 → 預期該股在回落至 21 支撐區間可望回升。

## 投資組合部位

次號	股票代碼	評等	評等日	現時價格	買入區間	持股表現	目標價	預期獲利	停損價	預期損失	備註
1	EVE	加碼	18/04/23	15.7	14.9	5.4%	20.5	37.6%	13.9	-6.7%	
2	VGT	加碼	21/04/23	11.706	11.39	2.8%	13.3	16.8%	10.7	-6%	
3	DPR	加碼	24/04/23	53.9	52.1	3.5%	57.1	9.6%	49.8	-4%	
4	HPG	加碼	26/04/23	21.8	21.05	3.6%	24.7	17.3%	19.8	-6%	
5	PLX	加碼	27/04/23	37.5	36.9	1.6%	41.2	11.7%	35.2	-5%	
6	GAS	加碼	09/05/23	91.9	93.1	-1.3%	100	7%	91.6	-2%	
7	TPB	加碼	10/05/23	23.25	23.55	-1.3%	26	10%	22.3	-5%	
8	MBB	加碼	11/05/23	18.45	18.5	-0.3%	20	8%	17.9	-3%	
9	HCM	加碼	15/05/23	25.2	26.05	-3.3%	31.5	21%	24.9	-4%	

### **Vinatex：紡織品對主要市場的出口均萎縮**

據越南紡織服裝集團 (Vinatex) 之報告數據顯示，2023 年 4 月越南紡織出口金額由去年同期的 38.6 億美元萎縮 20.6% 至 30.6 億美元。今年前四個月紡織出口值約下降 20%，僅達 117 億美元。

4 月越南紡織對主要市場的出口值較去年同期均萎縮，其中對美國的出口值縮減 30% 至 11.5 億美元、對歐盟的出口值下降 9.7% 至 3.49 億美元、對韓國的出口值縮減 21% 至 2.37 億美元及對日本的出口值亦下降 3%。今年前四個月越南紡織品對日本的出口增長 6.6%，但對美國與中國的出口值均縮減逾 30%、對歐盟的出口值亦下降 12%。

### **存款利率持續下跌**

Sacombank 於 5 月 17 日將 1 至 2 個月期的年存款利率調降 0.1%、6 個月之上的年存款利率亦調降 0.2% 至 0.5%，使其銀行的最高存款利率由 8.2% 回落至 7.9%。另外，MSB 於 5 月 16 日也將 6 個月之上的年存款利率調降 0.2%，使其銀行的最高存款利率回落至 7.6%。在一周內，MSB 已連續兩次調降存款利率 (共調降 0.5%)。

資料來源：Cafef、Vietstock

### **Sonadezi Long Thanh 公司即將 2022 年第二次現金股息 (比率為 30%)**

據 Sonadezi Long Thanh 股份公司 (HOSE: SZL) 之公佈，除權交易日為 5 月 31 日。公司將於 6 月 19 日發放 2022 年第二次現金股息 (比率為 30%)。目前 SZL 流通股數近 1,820 萬股，預期公司支付的股息金額近 550 億越盾。

SZL 已於 2022 年 11 月底發放 2022 年第一次現金股息 (比率為 10%)。總計，2022 年股息比率共為 40% (支付的股息金額共近 730 億越盾)。

2023 年第一季 SZL 營收淨額和淨利分別為 1,030 億越盾和 240 億越盾，分別達成年度計劃的 23%和 27%。

### **First Real 不動產公司即將發放股票股利 (比列為 100:20)**

First Real 不動產股份公司 (HoSE: FIR) 董事會已於 5 月 15 日通過有關股票股利 (比率為 100:20) 之方案。目前 FIR 流通股數逾 5,550 萬股，FIR 計劃將在 2023 年 5 月至 9 月期間發行 1,070 萬多股來發放股利。

公司計劃 2023 年營收淨額將增長 56%至 6,000 億越盾、稅後盈餘將增長 30%至 1,500 億越盾。

### **CKV 將發放 11%現金股息**

據 COKYVINA 股份公司 (HNX: CKV) 之公佈，除權交易日為 2023 年 5 月 24 日。公司計畫將於 2023 年 6 月 26 日發放 2022 年現金股息 (比率為 11%)。以 400 萬多流通股來計算，預期 CKV 支付的股息金額約 44 億越盾。

資料來源：Cafef、Vietstock

## 市場統計

### 撮合統計

#### 推升指數的前五名股票

HOSE				HNX			
股票代碼	收盤價 (越盾)	漲跌 %	影響指數 %	股票代碼	收盤價 (VND)	漲跌 %	影響指數 %
VHM	53,400	2.30%	0.12%	PTI	31,900	6.33%	0.06%
VIC	53,200	0.57%	0.03%	DTK	10,200	2.00%	0.05%
VCB	92,800	0.22%	0.02%	HHC	82,400	9.43%	0.04%
VJC	98,300	0.82%	0.01%	IPA	13,600	3.03%	0.03%
TCH	8,660	6.78%	0.01%	S99	10,600	7.07%	0.02%

#### 拖累指數的前五名股票

HOSE				HNX			
股票代碼	收盤價 (越盾)	漲跌 %	影響指數 %	股票代碼	收盤價 (越盾)	漲跌 %	影響指數 %
VPB	19,200	-2.04%	-0.06%	SHS	10,700	-2.73%	-0.09%
CTG	27,500	-1.61%	-0.05%	CEO	25,300	-3.44%	-0.09%
TCB	29,250	-1.85%	-0.05%	MBS	16,800	-3.45%	-0.09%
MBB	18,450	-1.86%	-0.04%	HUT	16,800	-3.45%	-0.08%
VNM	69,000	-1.00%	-0.03%	PVS	26,400	-1.12%	-0.05%

#### 前五名成交量

HOSE				HNX			
股票代碼	收盤價 (越盾)	漲跌 %	成交量 (股)	股票代碼	收盤價 (越盾)	漲跌 %	成交量 (千股)
SHB	11,700	0.86%	30,174,901	SHS	10,700	-2.73%	28,274,650
HPG	21,800	-0.91%	26,005,532	CEO	25,300	-3.44%	9,569,868
DXG	13,950	-3.79%	25,969,643	PVS	26,400	-1.12%	6,475,104
TCH	8,660	6.78%	24,649,555	IDJ	13,800	-4.83%	5,363,509
SSI	22,450	-1.97%	22,651,582	MBS	16,800	-3.45%	5,075,953

#### 前五名成交值

HOSE				HNX			
股票代碼	收盤價 (越盾)	漲跌 %	成交值 (十億越盾)	股票代碼	收盤價 (越盾)	漲跌 %	成交值 (十億越盾)
HPG	21,800	-0.91%	570.3	SHS	10,700	-2.73%	307.0
SSI	22,450	-1.97%	513.2	CEO	25,300	-3.44%	247.3
STB	27,000	-1.46%	481.2	PVS	26,400	-1.12%	173.6
DIG	20,800	-0.95%	463.7	MBS	16,800	-3.45%	86.8
DXG	13,950	-3.79%	375.7	IDC	38,500	-1.03%	85.8

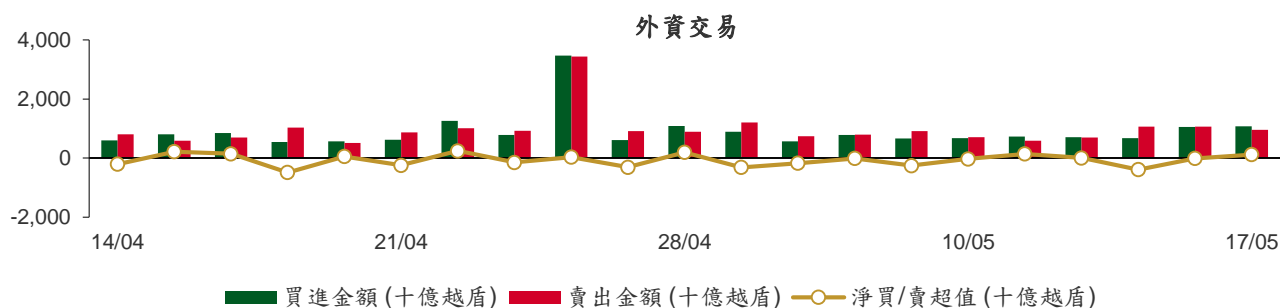
## 議價交易

### 前五名股

HOSE			HNX		
股票代碼	成交量 (股)	成交值 (十億越盾)	股票代碼	成交量 (股)	成交值 (十億越盾)
HDB	27,415,000	538.16	IDC	325,000	12.84
EIB	8,900,960	174.07	EVS	360,000	4.18
VSC	5,930,000	163.08	TKG	200,000	2.64
TCB	5,411,800	158.54	GKM	28,000	0.97
HPG	3,316,000	71.16	TNG	37,300	0.73

## 外資交易行情 (股票)

證交所	買進成交量 (百萬股)	買進金額 (十億越盾)	賣出成交量 (百萬股)	賣出金額 (十億越盾)	淨買/賣成 交易 (百萬股)	淨買/賣超值 (十億越盾)
HOSE	38.44	1,049.94	33.78	946.25	4.66	103.69
HNX	0.97	21.35	0.40	7.73	0.57	13.62
<b>總計</b>	<b>39.41</b>	<b>1,071.29</b>	<b>34.18</b>	<b>953.98</b>	<b>5.22</b>	<b>117.31</b>



### 前五名買進

HOSE				HNX			
股票代碼	收盤價 (越盾)	成交量 (股)	成交值 (十億越盾)	股票代碼	收盤價 (越盾)	成交量 (股)	成交值 (十億越盾)
HPG	21,800	10,300,100	226.04	DTD	30,100	155,400	4.62
VHM	53,400	1,878,600	100.36	TNG	19,000	205,400	3.97
TCB	29,250	2,000,000	63.70	IDC	38,500	63,600	2.48
VRE	27,900	1,465,100	41.11	PVS	26,400	86,003	2.31
GMD	49,900	777,300	38.86	TVD	15,200	100,000	1.52

### 前五名賣出

HOSE				HNX			
股票代碼	收盤價 (越盾)	成交量 (股)	成交值 (十億越盾)	股票代碼	收盤價 (越盾)	成交量 (股)	成交值 (十億越盾)
VNM	69,000	1,655,800	114.34	PVS	26,400	200,820	5.37
STB	27,000	2,652,400	72.35	PVI	48,500	9,100	0.45
TCB	29,250	2,000,000	63.70	BVS	22,000	16,500	0.37
KBC	26,350	1,922,000	51.85	TFC	6,300	32,900	0.19
SHB	11,700	4,383,000	50.59	SHS	10,700	15,830	0.17

### 前五名淨買超

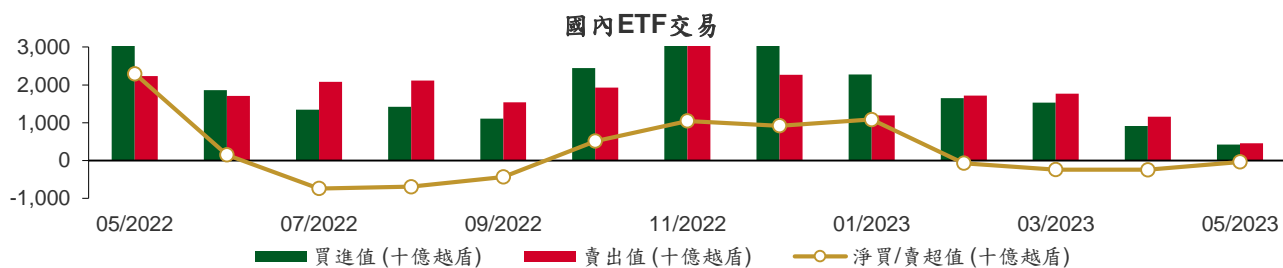
HOSE				HNX			
股票代碼	收盤價 (越盾)	淨買成交量 (股)	淨買超值 (十億越盾)	股票代碼	收盤價 (越盾)	淨買成交量 (股)	淨買超值 (十億越盾)
HPG	21,800	9,824,600	215.59	DTD	30,100	154,400	4.59
VHM	53,400	1,396,000	74.55	TNG	19,000	204,898	3.96
POW	13,300	2,556,200	34.49	IDC	38,500	62,500	2.43
VIC	53,200	601,300	32.04	TVD	15,200	98,900	1.50
VRE	27,900	1,066,900	29.94	SLS	170,000	6,500	1.11

## 前五名淨賣超

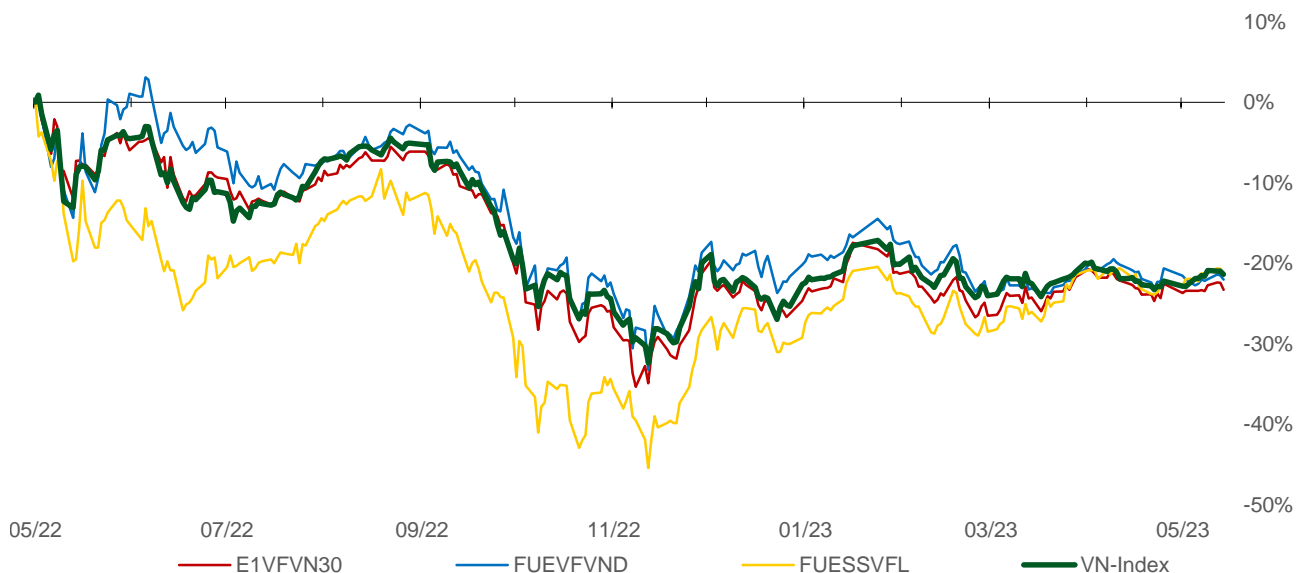
HOSE				HNX			
股票代碼	收盤價 (越盾)	淨賣成交量 (股)	淨賣超值 (十億越盾)	股票代碼	收盤價 (越盾)	淨賣成交量 (股)	淨賣超值 (十億越盾)
VNM	69,000	(1,229,200)	(84.87)	PVS	26,400	(114,817)	(3.06)
SHB	11,700	(4,267,900)	(49.26)	BVS	22,000	(16,500)	(0.37)
STB	27,000	(1,728,200)	(47.12)	TFC	6,300	(32,900)	(0.19)
CTG	27,500	(1,509,500)	(41.86)	ONE	5,000	(33,900)	(0.17)
KBC	26,350	(1,277,900)	(34.51)	SJ1	13,200	(15,059)	(0.17)

## ETF 交易

價格統計					外資交易			
ETF 代碼	收盤價 (越盾)	漲跌 (%)	成交量 (股)	成交值 (十億越盾)	ETF 代碼	買進金額 (十億越盾)	賣出金額 (十億越盾)	淨超值 (十億越盾)
E1VFN30	18,030	-1.1%	1,007,150	18.39	E1VFN30	17.08	16.58	0.50
FUEMAV30	12,550	-0.7%	22,100	0.28	FUEMAV30	0.27	0.03	0.24
FUESSV30	12,920	-1.1%	21,000	0.28	FUESSV30	0.09	0.09	(0.00)
FUESSV50	16,030	-2.8%	7,000	0.11	FUESSV50	0.01	0.00	0.01
FUESSVFL	16,100	-1.0%	349,200	5.62	FUESSVFL	5.60	5.12	0.48
FUEVFN30	22,300	-0.7%	917,944	20.56	FUEVFN30	19.64	14.01	5.63
FUEVN100	13,520	-0.3%	49,100	0.67	FUEVN100	0.41	0.47	(0.06)
FUEIP100	7,440	-0.4%	7,400	0.06	FUEIP100	0.00	0.00	0.00
FUEKIV30	7,000	0.3%	55,800	0.39	FUEKIV30	0.21	0.18	0.04
FUEDCMID	8,430	-1.4%	19,900	0.17	FUEDCMID	0.15	0.00	0.15
FUEKIVFS	9,400	0.1%	51,200	0.48	FUEKIVFS	0.25	0.24	0.01
FUEMAVND	9,300	-1.0%	500	0.00	FUEMAVND	0.00	0.00	0.00
<b>總計</b>			<b>2,507,794</b>	<b>47.01</b>	<b>總計</b>	<b>43.71</b>	<b>36.71</b>	<b>7.00</b>



## 國內ETF價格變動



## 權證資訊

權證代碼 (*)	收盤價 (越盾)	漲跌 (%)	成交量	到期的 天數	標的股 票之價 格 (越盾)	權證理 論價格 (越盾) (**)	與收盤價 的差異 (越盾)	履約價 格(越盾)	行使 比例 n:1	到期日
CACB2208	1,270	-1.6%	7,710	111	24,900	1,052	(218)	21,500	4.0	05/09/2023
CACB2301	250	-7.4%	7,430	82	24,900	405	155	27,700	2.0	07/08/2023
CFPT2210	300	3.5%	44,580	106	81,500	304	4	90,000	10.0	31/08/2023
CFPT2212	1,150	1.8%	29,900	20	81,500	1,169	19	70,000	10.0	06/06/2023
CFPT2213	1,240	2.5%	280	111	81,500	1,040	(200)	74,500	10.0	05/09/2023
CFPT2214	1,350	0.0%	7,630	168	81,500	1,089	(261)	76,000	10.0	01/11/2023
CFPT2301	1,040	0.0%	0	41	81,500	449	(591)	84,000	6.0	27/06/2023
CFPT2302	970	0.0%	0	91	81,500	423	(547)	85,000	10.0	16/08/2023
CFPT2303	710	2.9%	8,820	176	81,500	622	(88)	86,000	10.0	09/11/2023
CHPG2225	1,670	-2.3%	16,870	20	21,800	1,614	(56)	17,000	3.0	06/06/2023
CHPG2226	2,090	-5.4%	6,980	111	21,800	1,835	(255)	19,500	2.0	05/09/2023
CHPG2227	2,170	-3.1%	179,470	168	21,800	1,822	(348)	20,500	2.0	01/11/2023
CHPG2301	2,130	0.0%	0	41	21,800	1,614	(516)	19,000	2.0	27/06/2023
CHPG2302	2,480	-1.6%	210	133	21,800	1,795	(685)	20,000	2.0	27/09/2023
CHPG2303	1,810	-3.7%	300	61	21,800	993	(817)	23,900	1.0	17/07/2023
CHPG2304	1,160	-10.1%	2,330	91	21,800	848	(312)	23,000	2.0	16/08/2023
CHPG2305	680	0.0%	3,250	82	21,800	754	74	23,200	2.0	07/08/2023
CHPG2306	1,170	-4.9%	104,840	176	21,800	1,327	157	20,000	3.0	09/11/2023
CMBB2211	90	-10.0%	32,370	106	18,450	26	(64)	27,000	4.0	31/08/2023
CMBB2213	580	-9.4%	35,850	20	18,450	557	(23)	17,000	3.0	06/06/2023
CMBB2214	1,660	1.2%	61,790	111	18,450	1,280	(380)	17,000	2.0	05/09/2023
CMBB2215	1,550	-7.2%	10,820	168	18,450	1,213	(337)	18,000	2.0	01/11/2023
CMBB2301	810	-5.8%	20,030	41	18,450	613	(197)	16,300	4.0	27/06/2023
CMBB2302	770	0.0%	0	41	18,450	337	(433)	19,400	2.0	27/06/2023
CMBB2303	270	-10.0%	28,100	82	18,450	343	73	20,800	2.0	07/08/2023
CMSN2214	30	50.0%	12,670	20	73,100	0	(30)	100,000	10.0	06/06/2023
CMSN2215	180	-5.3%	16,210	111	73,100	91	(89)	102,000	10.0	05/09/2023
CMWG2213	30	50.0%	2,760	20	38,150	0	(30)	54,000	6.0	06/06/2023
CMWG2214	290	3.6%	74,050	111	38,150	145	(145)	46,500	10.0	05/09/2023
CMWG2215	440	-4.4%	33,480	168	38,150	266	(174)	45,000	10.0	01/11/2023
CMWG2301	350	-2.8%	30	61	38,150	97	(253)	46,300	7.0	17/07/2023
CMWG2302	270	-3.6%	87,920	176	38,150	286	16	50,000	6.0	09/11/2023
CPOW2210	730	-14.1%	8,700	20	13,300	745	15	13,000	1.0	06/06/2023
CSTB2224	4,020	-5.4%	6,890	111	27,000	3,849	(171)	20,000	2.0	05/09/2023
CSTB2225	4,140	-4.2%	53,170	168	27,000	3,897	(243)	20,500	2.0	01/11/2023
CSTB2301	1,390	-4.1%	670	61	27,000	894	(496)	26,400	3.0	17/07/2023
CSTB2302	620	-20.5%	8,560	82	27,000	1,135	515	28,200	2.0	07/08/2023
CSTB2303	3,300	-4.4%	19,390	176	27,000	3,416	116	22,000	2.0	09/11/2023
CTCB2212	80	-11.1%	11,430	106	29,250	41	(39)	44,000	4.0	31/08/2023
CTCB2214	840	-13.4%	17,460	20	29,250	885	45	27,000	3.0	06/06/2023
CTCB2215	1,370	-7.4%	1,260	111	29,250	1,116	(254)	26,500	4.0	05/09/2023
CTCB2216	1,510	-5.6%	50	168	29,250	1,139	(371)	27,500	4.0	01/11/2023
CTCB2301	1,610	0.0%	0	91	29,250	783	(827)	30,000	3.0	16/08/2023
CTPB2301	800	0.0%	3,730	82	23,250	701	(99)	23,430	2.7	07/08/2023
CVHM2216	220	4.8%	139,880	106	53,400	186	(34)	62,000	8.0	31/08/2023
CVHM2218	280	47.4%	182,690	20	53,400	257	(23)	54,000	6.0	06/06/2023
CVHM2219	1,110	19.4%	5,200	111	53,400	662	(448)	56,000	5.0	05/09/2023
CVHM2220	1,300	4.8%	16,150	168	53,400	731	(569)	58,000	5.0	01/11/2023
CVIB2201	2,070	-1.4%	12,680	111	20,800	1,562	(508)	19,170	1.9	05/09/2023
CVIB2301	220	-8.3%	8,670	82	20,800	347	127	24,270	1.9	07/08/2023
CVNM2211	510	-7.3%	23,490	20	69,000	538	28	66,810	5.9	06/06/2023
CVNM2212	370	-5.1%	4,150	111	69,000	138	(232)	80,560	7.9	05/09/2023
CVPB2212	190	-17.4%	165,150	106	19,200	139	(51)	24,640	2.7	31/08/2023

本日報由富鑫證券股份有限公司研究部發佈，以上所有資訊乃源於可靠之消息來源，但由於證券市場瞬息萬變且受許多不可預測之因素影響，投資人應審慎投資、自負風險。



CVPB2214	970	-5.8%	143,550	111	19,200	782	(188)	17,000	4.0	05/09/2023
CVPB2301	770	-9.4%	15,170	133	19,200	451	(319)	19,800	4.0	27/09/2023
CVPB2302	1,740	-6.5%	3,350	91	19,200	998	(742)	18,600	2.0	16/08/2023
CVRE2216	340	-5.6%	92,800	106	27,900	404	64	31,000	4.0	31/08/2023
CVRE2219	140	-22.2%	60,670	20	27,900	243	103	29,000	3.0	06/06/2023
CVRE2220	650	-3.0%	33,780	111	27,900	501	(149)	30,000	4.0	05/09/2023
CVRE2221	680	4.6%	15,780	168	27,900	476	(204)	32,500	4.0	01/11/2023
CVRE2301	850	-3.4%	100	61	27,900	341	(509)	29,700	4.0	17/07/2023

(\*) 歐式交易方式，以現金交易

(\*\*) PHS 採用 Black-Scholes 估價方式

## 長期投資股

股票代碼	證券所	現時價格	目標價*	報告日	預期 2022 年盈利 (十億越盾)	PE Forward	PB Forward
OCB	HOSE	17,000	24,800	5/10/2023	4,354	7.8	1.1
MBB	HOSE	18,450	27,800	5/8/2023	21,507	5.9	1.3
GEG	HOSE	15,850	18,600	5/5/2023	253	36.0	1.7
HPG	HOSE	21,800	34,500	4/27/2023	7,884	15.5	1.2
IDC	HNX	38,500	46,623	4/26/2023	1,960	6.1	2.0
NT2	HOSE	30,650	33,300	4/24/2023	732	13.5	2.1
FRT	HOSE	62,000	87,300	4/19/2023	169	72.8	5.5
BSR	UPCOM	16,350	16,200	4/19/2023	8,831	5.7	0.9
MWG	HOSE	38,150	49,300	4/12/2023	3,212	20.2	2.5
VIB	HOSE	20,800	31,700	3/29/2023	9,378	7.1	1.6
MPC	UPCOM	17,621	19,600	4/5/2023	668	11.7	1.3
DGW	HOSE	32,900	46,200	3/28/2023	602	12.5	3.1
GAS	HOSE	91,900	114,200	3/24/2023	14,097	15.7	3.3
PVS	HNX	26,400	30,700	3/24/2023	969	15.9	1.2
PLX	HOSE	37,500	48,500	3/24/2023	2,617	29.6	2.4
SBT	HOSE	16,400	16,700	3/17/2023	839	15.7	1.1
MSH	HOSE	33,000	40,000	2/23/2023	325	7.1	1.3
PNJ	HOSE	74,600	82,800	2/13/2023	1,763	N/A	N/A
TPB	HOSE	23,250	34,000	1/4/2023	6,694	8.0	1.4
TCM	HOSE	50,300	55,200	12/28/2022	253	17.9	2.6
VCB	HOSE	92,800	111,681	12/19/2022	32,660	16.5	3.0
BID	HOSE	44,800	53,363	12/19/2022	19,032	14.1	2.2
CTG	HOSE	27,500	43,440	12/19/2022	17,382	12.0	1.7
TCB	HOSE	29,250	49,353	12/19/2022	24,518	7.0	1.2
ACB	HOSE	24,900	35,562	12/19/2022	15,757	7.6	1.4
VPB	HOSE	19,200	29,888	12/19/2022	24,988	8.0	1.6
HDB	HOSE	19,600	24,877	12/19/2022	9,995	5.0	1.0
LPB	HOSE	13,800	23,500	12/19/2022	4,833	8.4	1.4
MSB	HOSE	12,000	18,000	12/19/2022	4,874	7.4	1.1
SHB	HOSE	11,700	22,500	12/19/2022	10,196	6.8	1.2
PVI	HNX	48,500	47,002	12/19/2022	996	13.8	1.3
BMI	HOSE	23,700	25,190	12/19/2022	427	9.0	1.0
BVH	HOSE	45,050	70,900	12/19/2022	2,967	17.7	2.3
ANV	HOSE	33,300	30,100	12/19/2022	320	12.0	1.3
VHC	HOSE	57,800	69,000	12/19/2022	1,510	8.4	1.5
FMC	HOSE	41,000	37,300	12/19/2022	266	9.2	1.1
POW	HOSE	13,300	13,800	12/19/2022	2,847	12.7	1.0
VHM	HOSE	53,400	82,000	12/19/2022	35,578	10.0	2.3
NLG	HOSE	31,650	38,400	12/19/2022	1,368	9.7	1.4

本日報由富鑫證券股份有限公司研究部發佈，以上所有資訊乃源於可靠之消息來源，但由於證券市場瞬息萬變且受許多不可預測之因素影響，投資人應審慎投資、自負風險。

KDH	HOSE	28,500	36,500	12/19/2022	1,363	18.1	1.9
VRE	HOSE	27,900	40,720	12/19/2022	3,461	26.7	2.7
SZC	HOSE	32,650	42,700	12/19/2022	585	7.5	2.6
GVR	HOSE	15,850	29,755	12/19/2022	5,521	27.8	2.1
LHG	HOSE	26,000	42,250	12/19/2022	653	3.5	1.2
VNM	HOSE	69,000	84,300	12/19/2022	10,876	18.2	4.9
SAB	HOSE	162,500	175,400	12/19/2022	5,559	19.2	4.5
PVT	HOSE	20,200	26,900	12/19/2022	831	14.1	1.2
TRA	HOSE	87,200	117,400	12/19/2022	349	13.9	2.8
DHG	HOSE	109,900	106,300	12/19/2022	981	14.2	3.0
IMP	HOSE	56,000	60,400	12/19/2022	306	13.2	1.9
STK	HOSE	27,150	45,800	12/19/2022	239	13.5	1.8

資料來源: PHFM 收集

\*若除權交易日發生在報告日後將影響目標價

### 分析師認證

這份報告由 Pham Quang Chuong -研究員製作。負責籌備本研究報告之全部或部份內容之研究分析師、策略分析師、研究人員以茲聲明，任何研究分析師、策略分析師、研究人員在於本研究報告所提出之觀點，皆精確反映出其對於該發行機構與證券之個人意見。各研究分析師、策略分析師、研究人員均保證，其報酬在過去與未來，絕對沒有任何一部分是直接或間接與研究分析師、策略分析師、研究人員在此研究報告中所呈現之特定推薦或觀點有關。

### 評等指標定義

**加碼**= 預估其未來之潛在上漲空間大於10%。

**觀望**= 預估其未來之潛在漲跌空間將在下上10%之間。

**減碼**= 預估其未來之潛在下跌空間大於10%。

**未評等**= 本股票並不在富鑫證券之評等涵蓋範圍，或者尚未上市。

績效表現根據12個月的總回報(包含股息)所評定。

### 富鑫證券股份公司

地址：21st Floor, Phu My Hung Building, 08 Hoang Van Thai Street, Tan Phu Ward, District 7, HCMC.

電話號碼：(84-28) 5 413 5479

傳真號碼：+84 28 5413 5473

### 胡志明市

#### 富美興交易室

地址：Ground Floor CR2-08, 107 Ton Dat Tien Street, Tan Phu Ward, District 7, HCMC

電話號碼：(84-28) 5 413 5478

傳真號碼：+84 28 5413 5473

#### Tan Binh 分行

地址：Park Legend Building, 251 Hoang Van Thu, Ward 2, Tan Binh District

電話號碼：(84-28) 3813 2401

傳真號碼：(84-28) 3813 2415

#### 第三郡分行

地址：Floor 2, Phuong Nam Building  
157 Vo Thi Sau Street, District 3

電話號碼：(84-28) 382 08068

傳真號碼：(84-28) 3820 8206

#### 第一郡分行

地址：Floor 10, 1003A, Ruby Building, 81-83-83B-85 Ham Nghi Street, Nguyen Thai Binh Ward, District 1.

電話號碼：(84-28) 3 535 6060

傳真號碼：(84-28) 3 535 2912

### 河內市

#### Ha Noi 分行

地址：Floor 5. Vinafor Building 127 Lo Duc St Hai Ba Trung District, Hanoi

電話號碼：(84-24) 3 933 4566

傳真號碼：(84-24) 3 933 4820

#### Thanh Xuan 分行

地址：Floor 5. UDIC Complex Building N04 Hoang Dao Thuy, Trung Hoa Ward, Cau Giay District, HaNoi.

電話號碼：(84-24) 6 250 9999

傳真號碼：(84-24) 6 250 6666

### 海防市

#### 海防分行

地址：Floor 2. Eliteco Building

18 Tran Hung Dao Street, Hong Bang District, Hai Phong

電話號碼：(84-225) 384 1810

傳真號碼：(84-225) 384 1801