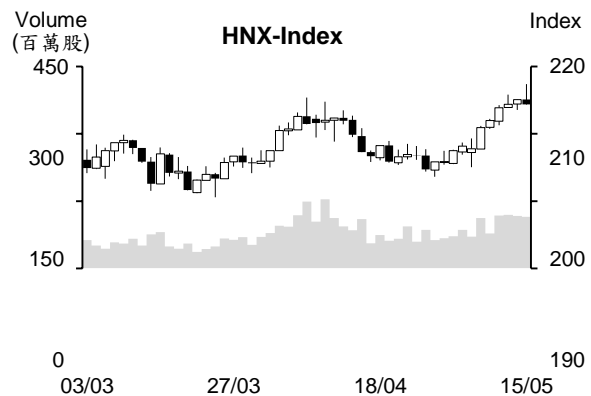
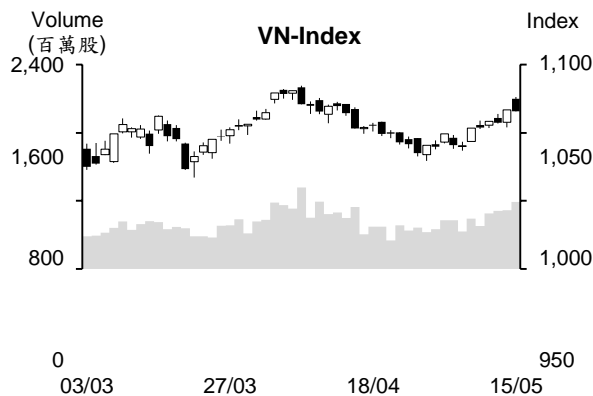


## 越股行情

| 15/05/2023    | HOSE          |               | VN30          |               | HNX           |               |
|---------------|---------------|---------------|---------------|---------------|---------------|---------------|
| 收盤價           | 1,065.71      | -0.11%        | 1,070.90      | 0.42%         | 214.33        | -0.36%        |
| 成交股數 (百萬股)    | <b>834.68</b> | <b>14.97%</b> | <b>216.23</b> | <b>18.75%</b> | <b>118.75</b> | <b>0.26%</b>  |
| 撮合股數 (百萬股)    | <b>783.88</b> | <b>13.82%</b> | <b>195.83</b> | <b>16.47%</b> | <b>114.82</b> | <b>-1.93%</b> |
| 與最近 20 日之平均比較 | 544.07        | 44.08%        | 130.32        | 50.27%        | 85.14         | 34.85%        |
| 成交值 (十億越盾)    | <b>13,626</b> | <b>13.77%</b> | <b>5,409</b>  | <b>21.47%</b> | <b>1,663</b>  | <b>4.74%</b>  |
| 撮合成交值(十億越盾)   | <b>12,609</b> | <b>13.38%</b> | <b>4,883</b>  | <b>22.03%</b> | <b>1,568</b>  | <b>1.46%</b>  |
| 與最近 20 日之平均比較 | 8,904         | 41.61%        | 3,007         | 62.39%        | 1,171         | 33.90%        |
| 上漲家數          | 196           | 44%           | 13            | 43%           | 113           | 45%           |
| 下跌家數          | 197           | 45%           | 15            | 50%           | 87            | 35%           |
| 持平家數          | 48            | 11%           | 2             | 7%            | 50            | 20%           |



## 市場概況

越股在獲利了結賣壓湧現下已回落。早盤交易時段，VN 指數在藍籌股上揚之帶動下上漲近10 點，VinFast 將透過與 SPAC 合併之方式在美股掛牌之消息推升今日 VIC 股 (VinGroup) 大幅上揚，銀行族群亦同步上漲。可惜，午盤交易時段，委賣量開始湧現，證券、不動產、鋼鐵及工業不動產類股價跌量增，使量能擴增至最近一個月之最高，小型類股也下跌。然 VinGroup 族群 (VIC、VHM 及 VRE) 仍收紅，為今日 VN 指數的支撐，協助指數最終僅小跌，收在 1065.7 點 (-0.1%)。整體來看，HOSE 上漲及下跌檔數差異不大；HNX 指數也收黑，來到 214.3 點 (-0.36%)。

## 技術分析

VN 指數小跌，量能維持高出最近二十日平均成交量。然指數守穩在 MA5 之上，以及 MA5 排在 MA20 之上，短線盤勢的上升仍可望延續，1,050 點 (MA20) 為目前指數的支撐點。平滑異同移動平均線 (MACD) 仍向上且守穩在信號線-Signal 之上 (買進信號)，以及 +DI 在 -DI 之上且其距離擴增，支持指數仍有機會向上測試 1,087 點 (MA200)；河內部分，HNX 指數在逼近 4 月高點時也回落，但指數仍守穩在 MA5 之上且 MA5 排在 MA20 之上，預期指數震盪後仍可望向上測試 228 點 (MA200)。整體而言，盤勢的上升可望延續，操作上建議投資人應趁著盤勢震盪時調整投資部位，基本面佳、前景看好及吸引資金之股票為投資標的。

**建議股名單: GVR (獲利了結)**

**觀察股名單: THT、LAS**

(請參考第 2 頁)

## 當日調整股名單

| 次號 | 股票代碼 | 評等   | 評等日      | 現時價格  | 買入區間 | 持股表現 | 目標價  | 預期獲利 | 停損價 | 預期損失  | 備註      |
|----|------|------|----------|-------|------|------|------|------|-----|-------|---------|
| 1  | GVR  | 獲利了結 | 16/05/23 | 16.15 | 15.7 | 2.9% | 17.2 | 9.6% | 15  | -4.5% | 上漲動能減弱。 |

| 次號 | 股票代碼 | 評等   | 評等日      | 現時價格 | 支撐/壓力   | 停損   | 技術指標  |
|----|------|------|----------|------|---------|------|---|
| 1  | THT  | 觀察買進 | 16/05/23 | 12.8 | 14-14.5 | 12.3 | THT 在短線橫向游走 (積累上漲動能) 後已重新站回均線 MA，量能同步擴增 + 今日量縮小跌 □ 預期該股在展開上升走勢。 |
| 2  | LAS  | 觀察買進 | 16/05/23 | 10.1 | 11-11.8 | 8.8  | 近期該股僅小幅回落，量能同步萎縮 + 價格在回落至 9.3-9.7 支撐附近 □ 預期該股可能在此支撐區間回升。        |

## 投資組合部位

| 次號 | 股票代碼 | 評等 | 評等日      | 現時價格  | 買入區間  | 持股表現  | 目標價  | 預期獲利  | 停損價  | 預期損失  | 備註 |
|----|------|----|----------|-------|-------|-------|------|-------|------|-------|----|
| 1  | EVE  | 加碼 | 18/04/23 | 16.1  | 14.9  | 8.1%  | 20.5 | 37.6% | 13.9 | -6.7% |    |
| 2  | NAF  | 加碼 | 19/04/23 | 12.3  | 11.1  | 10.8% | 14   | 26.1% | 10.5 | -5%   |    |
| 3  | VGT  | 加碼 | 21/04/23 | 11.92 | 11.39 | 4.7%  | 13.3 | 16.8% | 10.7 | -6%   |    |
| 4  | DPR  | 加碼 | 24/04/23 | 54.5  | 52.1  | 4.6%  | 57.1 | 9.6%  | 49.8 | -4%   |    |
| 5  | HPG  | 加碼 | 26/04/23 | 22.1  | 21.05 | 5.0%  | 24.7 | 17.3% | 19.8 | -6%   |    |
| 6  | PLX  | 加碼 | 27/04/23 | 37.8  | 36.9  | 2.4%  | 41.2 | 12%   | 35.2 | -5%   |    |
| 7  | PTB  | 加碼 | 08/05/23 | 46.5  | 43.5  | 6.9%  | 48   | 10%   | 41.8 | -4%   |    |
| 8  | GAS  | 加碼 | 09/05/23 | 92.2  | 93.1  | -1.0% | 100  | 7%    | 91.6 | -2%   |    |
| 9  | TPB  | 加碼 | 10/05/23 | 23.9  | 23.55 | 1.5%  | 26   | 10%   | 22.3 | -5%   |    |
| 10 | MBB  | 加碼 | 11/05/23 | 18.85 | 18.5  | 1.9%  | 20   | 8%    | 17.9 | -3%   |    |
| 11 | GSP  | 加碼 | 12/05/23 | 10.6  | 10.75 | -1.4% | 11.8 | 10%   | 10.3 | -4%   |    |
| 12 | HCM  | 加碼 | 15/05/23 | 25.65 | 26.05 | -1.5% | 31.5 | 21%   | 24.9 | -4%   |    |

### **鋼材價格連續五次下跌至每噸低於 1,500 萬越盾**

國內鋼材出售價格在 4 月大幅下跌後 5 月持續下跌 46 萬多越盾至每噸於 1,500 萬越盾。今年初至今，鋼鐵價格已連續五次下跌。

Hoa Phat 公司已將 D10 CB300 鋼筋價格調降 10 萬越盾至每噸 1,529 萬越盾，然 CB240 鋼捲價格維持在每噸 1,490 萬越盾。這次 Pomina 公司的鋼鐵價格調降最多，其 CB240 鋼捲和 D10 CB300 鋼筋價格同步調降 46 萬越盾至分別每噸 1,591 萬越盾和 1,622 萬越盾。

越南鋼鐵協會 (VSA) 消息指出，2023 年第一季成品鋼材產量縮減 20.9% 至 669.2 萬噸、成品鋼材銷售量亦萎縮 25.4% 至 606.8 萬噸。

### **國內 SJC 黃金價格較國際黃金價格高出每兩 1,000 萬越盾**

5 月 15 日西貢珠寶公司的 SJC 黃金買賣價格分別為 6,655 萬越盾和 6,725 萬越盾；Doji 集團的 SJC 金條買賣價格均上漲 5 萬越盾至每兩 6,650 萬越盾和 6,710 萬越。

5 月 15 日上午 7 點 (越南時間) 國際黃金價格為每盎司 2,011.025 美元，相當於每兩 5,704 萬越盾 (不包含稅在內)。總計，SJC 黃金價格較國際價格高出 1,021 萬越盾。

資料來源：Cafef、Vietstock

### **FPT 將增資逾 11 兆越盾及即將發放 25%股息**

FPT 股份公司 (FPT) 董事會已通過 730 億越盾之增資方案。據計畫，FPT 將發行 550 萬股給 2022 年表現優良的員工和發行 180 萬多給 2023 年高級領導人。預期在發行後，FPT 的註冊資本將由 10.97 兆多越盾擴增至 11.043 兆多越盾。

另外，FPT 董事會也通過 2022 年剩下的 10% 現金股息之方案。以 11 億多流通股來計算，預期 FPT 支出的股息金額逾 1.1 兆越盾。公司也將發放 2022 年股票股利 (比率為 15%)。預期發行股數約 1.66 億股。其股將不受轉讓限制。

### **Petrolimex 和 PV Oil (兩家最大油品零售商) 的日均銷售金額近 1 兆越盾**

Petrolimex (PLX) 和 PV Oil (OIL) 為兩家國營公司，其國內油品市佔率約佔 70%。

Petrolimex 為越南最大油品零售商。第一季 PLX 營收淨額較去年同期僅增加 0.6% 至 67.432 兆越盾，為過去四季以來之最低；OIL 營收淨額則萎縮 13% 至 20.538 兆越盾，已連續三個季維持下降。兩家公司的營收加總約 88 兆越盾，日均營收近 1 兆越盾，為最近 5 季以來之最低。

另外，第一季 PLX 稅後盈餘增長 51% 至 6,670 億越盾，然 OIL 稅後盈餘則下降 6% 至 2,656 億越盾。

截至 3 月 31 日為止，這兩家公司的庫存總額近 17.9 兆越盾，較今年初縮減 2.3 兆多越盾，為 2021 年底以來之最低。

### **SAB 將發放 15% 股息**

據西啤酒-酒精-飲料股份公司 (Sabeco – HoSE: SAB) 之公佈，公司將補充發放 2022 年股息，SAB 除權交易日為 2023 年 6 月 9 日。公司計劃將於 7 月 7 日持續發放現金股息 (比率為 15%)。以近 6.413 億流通股來計算，預期公司支出的股息金額約 9,620 億越盾。

SAB 股東結構，Vietnam Beverage 有限公司 (Thai Beverage 集團的旗下公司) 持有逾 3.436 億股 (持股率為 53.59%)、工商部持有近 2.31 億股 (持股率為 36%)，其他股東持股率約 10.41%。因此，這次預期 Vietnam Beverage 與工商部將分別收到 5,150 億多越盾和 3,460 億多越盾的股息。

SAB 已支出近 2.25 兆越盾來預支 2022 年第二次股息 (比率為 35%)。因此，2022 年 SAB 的股息比率將共為 50%，完成股東大會通過的計劃。

SAB 計劃將於 2023 年發行 6.412 億多股以增加註冊資本 (相當於流通股數的 100%)。其新股將不受轉讓限制。若發行成功，SAB 的註冊資本將由近 6.413 兆越盾增加至近 12.826 兆越盾。值得注意的是，這增資為公司自 2016 年上市以來之首次發行股增資。

對於 2023 年股東大會通過之經營計劃，營收將成長 15% 至 40.272 兆越盾和稅後盈餘將成長 5% 至 5.775 兆越盾。

資料來源：Cafef、Vietstock

## 市場統計

### 撮合統計

#### 推升指數的前五名股票

| HOSE |             |         |           | HNX  |              |         |           |
|------|-------------|---------|-----------|------|--------------|---------|-----------|
| 股票代碼 | 收盤價<br>(越盾) | 漲跌<br>% | 影響指數<br>% | 股票代碼 | 收盤價<br>(VND) | 漲跌<br>% | 影響指數<br>% |
| VIC  | 54,400      | 5.22%   | 0.24%     | HUT  | 17,700       | 2.91%   | 0.07%     |
| VHM  | 51,700      | 0.98%   | 0.05%     | KSV  | 26,500       | 2.71%   | 0.05%     |
| TCB  | 29,900      | 2.05%   | 0.05%     | HHC  | 75,300       | 9.93%   | 0.04%     |
| MBB  | 18,850      | 1.07%   | 0.02%     | NVB  | 13,800       | 1.47%   | 0.04%     |
| VIB  | 20,850      | 1.71%   | 0.02%     | VCS  | 50,800       | 1.20%   | 0.04%     |

#### 拖累指數的前五名股票

| HOSE |             |         |           | HNX  |             |         |           |
|------|-------------|---------|-----------|------|-------------|---------|-----------|
| 股票代碼 | 收盤價<br>(越盾) | 漲跌<br>% | 影響指數<br>% | 股票代碼 | 收盤價<br>(越盾) | 漲跌<br>% | 影響指數<br>% |
| VCB  | 91,700      | -1.19%  | -0.12%    | SHS  | 10,900      | -3.54%  | -0.12%    |
| GVR  | 16,150      | -3.87%  | -0.06%    | PVS  | 25,700      | -2.28%  | -0.11%    |
| HPG  | 22,100      | -1.12%  | -0.03%    | IDC  | 39,100      | -2.01%  | -0.10%    |
| CTG  | 28,100      | -1.06%  | -0.03%    | CEO  | 26,000      | -3.70%  | -0.10%    |
| VNM  | 69,000      | -0.86%  | -0.03%    | MBS  | 17,400      | -1.69%  | -0.04%    |

#### 前五名成交量

| HOSE |             |         |            | HNX  |             |         |             |
|------|-------------|---------|------------|------|-------------|---------|-------------|
| 股票代碼 | 收盤價<br>(越盾) | 漲跌<br>% | 成交量<br>(股) | 股票代碼 | 收盤價<br>(越盾) | 漲跌<br>% | 成交量<br>(千股) |
| HQC  | 4,620       | -5.13%  | 31,683,850 | SHS  | 10,900      | -3.54%  | 20,208,886  |
| STB  | 27,000      | 0.75%   | 29,856,140 | CEO  | 26,000      | -3.70%  | 10,510,729  |
| GEX  | 14,000      | -4.11%  | 26,018,129 | BII  | 1,100       | -8.33%  | 5,315,082   |
| HAG  | 7,650       | -4.97%  | 24,599,223 | PVS  | 25,700      | -2.28%  | 5,210,265   |
| VIX  | 9,650       | -3.50%  | 21,783,244 | LIG  | 4,800       | 9.09%   | 4,846,801   |

#### 前五名成交值

| HOSE |             |         |               | HNX  |             |         |               |
|------|-------------|---------|---------------|------|-------------|---------|---------------|
| 股票代碼 | 收盤價<br>(越盾) | 漲跌<br>% | 成交值<br>(十億越盾) | 股票代碼 | 收盤價<br>(越盾) | 漲跌<br>% | 成交值<br>(十億越盾) |
| STB  | 27,000      | 0.75%   | 815.0         | CEO  | 26,000      | -3.70%  | 279.7         |
| SSI  | 22,900      | -1.51%  | 482.8         | SHS  | 10,900      | -3.54%  | 226.2         |
| DIG  | 20,200      | -2.18%  | 410.5         | PVS  | 25,700      | -2.28%  | 136.2         |
| HPG  | 22,100      | -1.12%  | 395.3         | IDC  | 39,100      | -2.01%  | 92.6          |
| GEX  | 14,000      | -4.11%  | 371.0         | HUT  | 17,700      | 2.91%   | 80.0          |

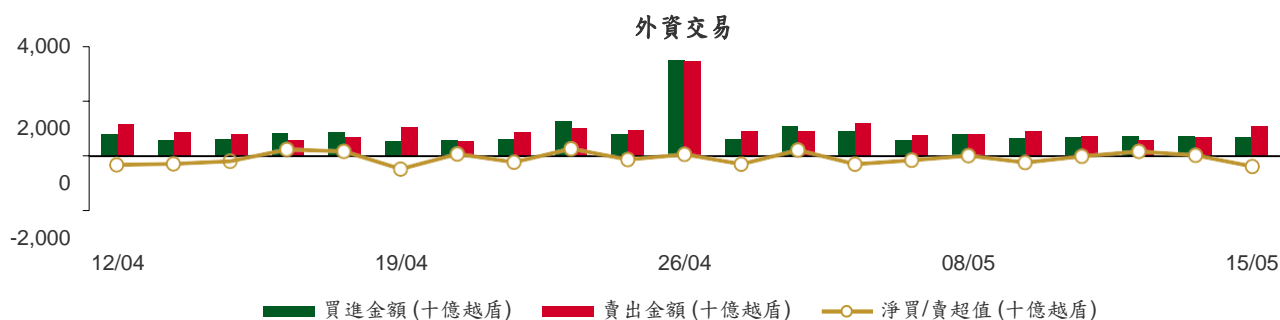
## 議價交易

### 前五名股

| HOSE |            |               | HNX  |            |               |
|------|------------|---------------|------|------------|---------------|
| 股票代碼 | 成交量<br>(股) | 成交值<br>(十億越盾) | 股票代碼 | 成交量<br>(股) | 成交值<br>(十億越盾) |
| HDB  | 10,590,000 | 205.45        | S55  | 582,560    | 31.92         |
| TCB  | 4,119,300  | 121.79        | VC3  | 608,000    | 17.21         |
| MSB  | 6,990,000  | 85.63         | IDC  | 325,000    | 12.84         |
| VPB  | 3,745,103  | 75.67         | EVS  | 950,000    | 10.56         |
| VIX  | 5,250,000  | 49.08         | HJS  | 294,400    | 10.30         |

## 外資交易行情 (股票)

| 證交所       | 買進成交量<br>(百萬股) | 買進金額<br>(十億越盾) | 賣出成交量<br>(百萬股) | 賣出金額<br>(十億越盾)  | 淨買/賣成<br>交量<br>(百萬股) | 淨買/賣超值<br>(十億越盾) |
|-----------|----------------|----------------|----------------|-----------------|----------------------|------------------|
| HOSE      | 21.33          | 662.70         | 40.56          | 1,039.19        | (19.24)              | (376.49)         |
| HNX       | 0.82           | 12.88          | 1.15           | 29.15           | (0.33)               | (16.27)          |
| <b>總計</b> | <b>22.14</b>   | <b>675.58</b>  | <b>41.71</b>   | <b>1,068.34</b> | <b>(19.57)</b>       | <b>(392.76)</b>  |



| 前五名買進 |             |            |               |      |             |            |               |
|-------|-------------|------------|---------------|------|-------------|------------|---------------|
| HOSE  |             |            | HNX           |      |             |            |               |
| 股票代碼  | 收盤價<br>(越盾) | 成交量<br>(股) | 成交值<br>(十億越盾) | 股票代碼 | 收盤價<br>(越盾) | 成交量<br>(股) | 成交值<br>(十億越盾) |
| VIC   | 54,400      | 1,006,000  | 54.85         | TNG  | 19,800      | 305,300    | 6.04          |
| VHM   | 51,700      | 1,033,900  | 53.72         | DTD  | 28,700      | 68,900     | 1.86          |
| VNM   | 69,000      | 729,200    | 50.55         | MBG  | 5,800       | 221,700    | 1.31          |
| FPT   | 81,000      | 465,000    | 40.04         | VNR  | 24,500      | 24,300     | 0.60          |
| VRE   | 28,400      | 1,401,600  | 39.95         | IDJ  | 14,700      | 30,500     | 0.45          |

| 前五名賣出 |             |            |               |      |             |            |               |
|-------|-------------|------------|---------------|------|-------------|------------|---------------|
| HOSE  |             |            | HNX           |      |             |            |               |
| 股票代碼  | 收盤價<br>(越盾) | 成交量<br>(股) | 成交值<br>(十億越盾) | 股票代碼 | 收盤價<br>(越盾) | 成交量<br>(股) | 成交值<br>(十億越盾) |
| VNM   | 69,000      | 1,496,900  | 103.77        | PVS  | 25,700      | 1,001,200  | 26.20         |
| CTG   | 28,100      | 3,552,400  | 101.09        | VCS  | 50,800      | 23,500     | 1.18          |
| STB   | 27,000      | 1,969,500  | 53.82         | PTI  | 30,000      | 11,000     | 0.33          |
| VPB   | 19,800      | 2,534,600  | 50.66         | SHS  | 10,900      | 20,740     | 0.23          |
| FPT   | 81,000      | 465,500    | 40.08         | BVS  | 21,700      | 10,000     | 0.23          |

| 前五名淨買超 |             |              |                |      |             |              |                |
|--------|-------------|--------------|----------------|------|-------------|--------------|----------------|
| HOSE   |             |              | HNX            |      |             |              |                |
| 股票代碼   | 收盤價<br>(越盾) | 淨買成交量<br>(股) | 淨買超值<br>(十億越盾) | 股票代碼 | 收盤價<br>(越盾) | 淨買成交量<br>(股) | 淨買超值<br>(十億越盾) |
| VIC    | 54,400      | 973,700      | 53.08          | TNG  | 19,800      | 299,800      | 5.94           |
| VHM    | 51,700      | 966,100      | 50.21          | DTD  | 28,700      | 68,900       | 1.86           |
| VRE    | 28,400      | 1,365,700    | 38.93          | MBG  | 5,800       | 221,700      | 1.31           |
| PVD    | 21,850      | 1,000,700    | 22.18          | VNR  | 24,500      | 24,300       | 0.60           |
| KBC    | 27,400      | 546,600      | 15.04          | IDJ  | 14,700      | 30,500       | 0.45           |

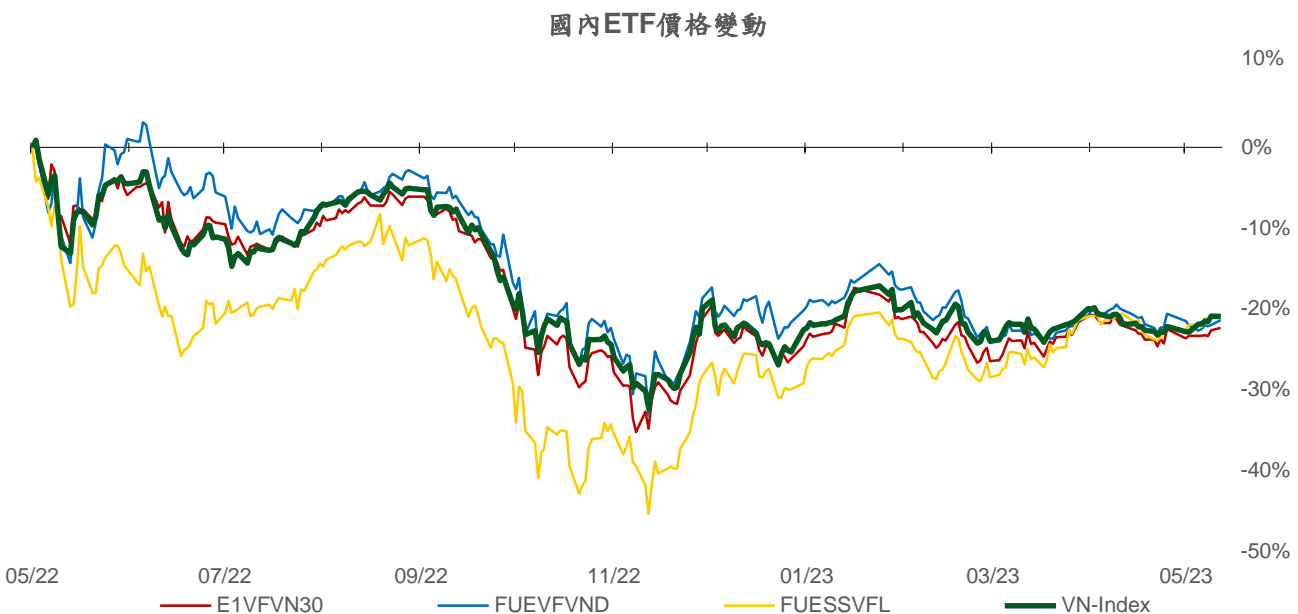
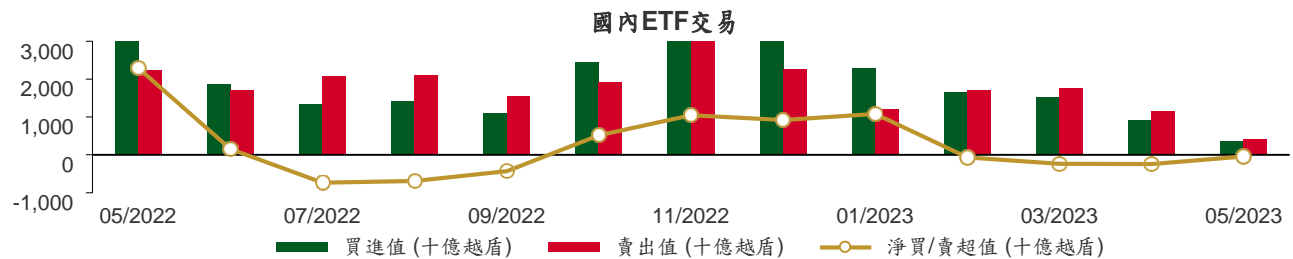
前五名淨賣超

| HOSE |             |              |                | HNX  |             |              |                |
|------|-------------|--------------|----------------|------|-------------|--------------|----------------|
| 股票代碼 | 收盤價<br>(越盾) | 淨賣成交量<br>(股) | 淨賣超值<br>(十億越盾) | 股票代碼 | 收盤價<br>(越盾) | 淨賣成交量<br>(股) | 淨賣超值<br>(十億越盾) |
| CTG  | 28,100      | (3,531,400)  | (100.49)       | PVS  | 25,700      | (990,500)    | (25.92)        |
| VNM  | 69,000      | (767,700)    | (53.22)        | VCS  | 50,800      | (23,500)     | (1.18)         |
| VPB  | 19,800      | (2,213,400)  | (44.24)        | PTI  | 30,000      | (11,000)     | (0.33)         |
| STB  | 27,000      | (1,383,800)  | (37.81)        | BVS  | 21,700      | (10,000)     | (0.23)         |
| SSI  | 22,900      | (1,578,600)  | (36.54)        | PMS  | 24,000      | (8,800)      | (0.22)         |

ETF 交易

| 價格統計      |             |           |                  |               |
|-----------|-------------|-----------|------------------|---------------|
| ETF 代碼    | 收盤價<br>(越盾) | 漲跌<br>(%) | 成交量<br>(股)       | 成交值<br>(十億越盾) |
| E1VFN30   | 18,240      | 0.4%      | 2,043,182        | 37.38         |
| FUEMAV30  | 12,680      | 0.8%      | 36,700           | 0.46          |
| FUESSV30  | 13,140      | 1.7%      | 4,900            | 0.06          |
| FUESSV50  | 15,800      | -1.3%     | 14,700           | 0.24          |
| FUESSVFL  | 16,270      | 0.4%      | 15,801           | 0.26          |
| FUEVFN30  | 22,480      | 0.8%      | 1,759,328        | 39.56         |
| FUEVN100  | 13,610      | 0.8%      | 93,538           | 1.28          |
| FUEIP100  | 7,500       | 0.9%      | 3,413            | 0.03          |
| FUEKIV30  | 6,990       | 1.0%      | 51,101           | 0.36          |
| FUEDCMID  | 8,530       | -0.2%     | 14,700           | 0.13          |
| FUEKIVFS  | 9,400       | 1.1%      | 50,000           | 0.47          |
| FUEMAVND  | 9,390       | 1.2%      | 600              | 0.01          |
| <b>總計</b> |             |           | <b>4,087,363</b> | <b>80.21</b>  |

| 外資交易      |                |                |                  |
|-----------|----------------|----------------|------------------|
| ETF 代碼    | 買進金額<br>(十億越盾) | 賣出金額<br>(十億越盾) | 淨買/賣超值<br>(十億越盾) |
| E1VFN30   | 35.98          | 35.75          | 0.23             |
| FUEMAV30  | 0.43           | 0.17           | 0.26             |
| FUESSV30  | 0.01           | 0.02           | (0.01)           |
| FUESSV50  | 0.00           | 0.02           | (0.02)           |
| FUESSVFL  | 0.15           | 0.07           | 0.08             |
| FUEVFN30  | 20.52          | 37.57          | (17.05)          |
| FUEVN100  | 0.79           | 0.41           | 0.38             |
| FUEIP100  | 0.00           | 0.00           | (0.00)           |
| FUEKIV30  | 0.18           | 0.18           | (0.01)           |
| FUEDCMID  | 0.06           | 0.06           | (0.01)           |
| FUEKIVFS  | 0.24           | 0.24           | 0.00             |
| FUEMAVND  | 0.00           | 0.00           | 0.00             |
| <b>總計</b> | <b>58.35</b>   | <b>74.49</b>   | <b>(16.14)</b>   |



## 權證資訊

| 權證代碼(*)  | 收盤價<br>(越盾) | 漲跌<br>(%) | 成交量     | 到期的天數 | 標的股<br>票之價<br>格<br>(越盾) | 權證理<br>論價格<br>(越盾)<br>(**) | 與收盤價<br>的差異<br>(越盾) | 履約價<br>格(越盾) | 行使比<br>例 n:1 | 到期日        |
|----------|-------------|-----------|---------|-------|-------------------------|----------------------------|---------------------|--------------|--------------|------------|
| CACB2208 | 1,280       | -0.8%     | 17,030  | 113   | 25,000                  | 1,077                      | (203)               | 21,500       | 4.0          | 05/09/2023 |
| CACB2301 | 290         | 0.0%      | 72,210  | 84    | 25,000                  | 431                        | 141                 | 27,700       | 2.0          | 07/08/2023 |
| CFPT2210 | 290         | 7.4%      | 35,370  | 108   | 81,000                  | 293                        | 3                   | 90,000       | 10.0         | 31/08/2023 |
| CFPT2212 | 1,090       | 5.8%      | 18,510  | 22    | 81,000                  | 1,123                      | 33                  | 70,000       | 10.0         | 06/06/2023 |
| CFPT2213 | 1,200       | 3.5%      | 750     | 113   | 81,000                  | 1,009                      | (191)               | 74,500       | 10.0         | 05/09/2023 |
| CFPT2214 | 1,320       | 1.5%      | 5,450   | 170   | 81,000                  | 1,060                      | (260)               | 76,000       | 10.0         | 01/11/2023 |
| CFPT2301 | 1,040       | 0.0%      | 0       | 43    | 81,000                  | 430                        | (610)               | 84,000       | 6.0          | 27/06/2023 |
| CFPT2302 | 970         | 0.0%      | 0       | 93    | 81,000                  | 407                        | (563)               | 85,000       | 10.0         | 16/08/2023 |
| CFPT2303 | 700         | 4.5%      | 28,590  | 178   | 81,000                  | 603                        | (97)                | 86,000       | 10.0         | 09/11/2023 |
| CHPG2225 | 1,700       | -4.0%     | 33,810  | 22    | 22,100                  | 1,716                      | 16                  | 17,000       | 3.0          | 06/06/2023 |
| CHPG2226 | 2,210       | -5.2%     | 2,620   | 113   | 22,100                  | 1,955                      | (255)               | 19,500       | 2.0          | 05/09/2023 |
| CHPG2227 | 2,110       | -11.3%    | 171,970 | 170   | 22,100                  | 1,930                      | (180)               | 20,500       | 2.0          | 01/11/2023 |
| CHPG2301 | 2,130       | -4.9%     | 390     | 43    | 22,100                  | 1,752                      | (378)               | 19,000       | 2.0          | 27/06/2023 |
| CHPG2302 | 2,600       | -1.1%     | 220     | 135   | 22,100                  | 1,909                      | (691)               | 20,000       | 2.0          | 27/09/2023 |
| CHPG2303 | 2,040       | 2.5%      | 5,350   | 63    | 22,100                  | 1,137                      | (903)               | 23,900       | 1.0          | 17/07/2023 |
| CHPG2304 | 1,280       | -6.6%     | 590     | 93    | 22,100                  | 933                        | (347)               | 23,000       | 2.0          | 16/08/2023 |
| CHPG2305 | 690         | -4.2%     | 870     | 84    | 22,100                  | 837                        | 147                 | 23,200       | 2.0          | 07/08/2023 |
| CHPG2306 | 1,200       | -1.6%     | 109,960 | 178   | 22,100                  | 1,401                      | 201                 | 20,000       | 3.0          | 09/11/2023 |
| CMBB2211 | 100         | -9.1%     | 20,550  | 108   | 18,850                  | 34                         | (66)                | 27,000       | 4.0          | 31/08/2023 |
| CMBB2213 | 640         | 6.7%      | 64,730  | 22    | 18,850                  | 677                        | 37                  | 17,000       | 3.0          | 06/06/2023 |
| CMBB2214 | 1,670       | 5.7%      | 162,250 | 113   | 18,850                  | 1,430                      | (240)               | 17,000       | 2.0          | 05/09/2023 |
| CMBB2215 | 1,680       | 3.7%      | 9,720   | 170   | 18,850                  | 1,345                      | (335)               | 18,000       | 2.0          | 01/11/2023 |
| CMBB2301 | 890         | 11.3%     | 540     | 43    | 18,850                  | 702                        | (188)               | 16,300       | 4.0          | 27/06/2023 |
| CMBB2302 | 770         | 0.0%      | 0       | 43    | 18,850                  | 436                        | (334)               | 19,400       | 2.0          | 27/06/2023 |
| CMBB2303 | 310         | 6.9%      | 30,800  | 84    | 18,850                  | 420                        | 110                 | 20,800       | 2.0          | 07/08/2023 |
| CMSN2214 | 30          | 0.0%      | 15,080  | 22    | 74,100                  | 1                          | (29)                | 100,000      | 10.0         | 06/06/2023 |
| CMSN2215 | 190         | -5.0%     | 52,330  | 113   | 74,100                  | 107                        | (83)                | 102,000      | 10.0         | 05/09/2023 |
| CMWG2213 | 30          | 0.0%      | 103,070 | 22    | 38,900                  | 1                          | (29)                | 54,000       | 6.0          | 06/06/2023 |
| CMWG2214 | 330         | 6.5%      | 30,260  | 113   | 38,900                  | 170                        | (160)               | 46,500       | 10.0         | 05/09/2023 |
| CMWG2215 | 500         | 2.0%      | 30,270  | 170   | 38,900                  | 299                        | (201)               | 45,000       | 10.0         | 01/11/2023 |
| CMWG2301 | 410         | 5.1%      | 280     | 63    | 38,900                  | 124                        | (286)               | 46,300       | 7.0          | 17/07/2023 |
| CMWG2302 | 280         | 0.0%      | 181,950 | 178   | 38,900                  | 325                        | 45                  | 50,000       | 6.0          | 09/11/2023 |
| CPOW2210 | 800         | -3.6%     | 2,940   | 22    | 13,300                  | 773                        | (27)                | 13,000       | 1.0          | 06/06/2023 |
| CSTB2224 | 3,970       | 10.3%     | 19,510  | 113   | 27,000                  | 3,857                      | (113)               | 20,000       | 2.0          | 05/09/2023 |
| CSTB2225 | 4,170       | 2.5%      | 58,540  | 170   | 27,000                  | 3,906                      | (264)               | 20,500       | 2.0          | 01/11/2023 |
| CSTB2301 | 1,470       | 6.5%      | 280     | 63    | 27,000                  | 907                        | (563)               | 26,400       | 3.0          | 17/07/2023 |
| CSTB2302 | 760         | -21.7%    | 10,710  | 84    | 27,000                  | 1,153                      | 393                 | 28,200       | 2.0          | 07/08/2023 |
| CSTB2303 | 3,420       | 7.6%      | 22,890  | 178   | 27,000                  | 3,426                      | 6                   | 22,000       | 2.0          | 09/11/2023 |
| CTCB2212 | 100         | 0.0%      | 18,750  | 108   | 29,900                  | 54                         | (46)                | 44,000       | 4.0          | 31/08/2023 |
| CTCB2214 | 990         | 10.0%     | 22,370  | 22    | 29,900                  | 1,077                      | 87                  | 27,000       | 3.0          | 06/06/2023 |
| CTCB2215 | 1,480       | 11.3%     | 560     | 113   | 29,900                  | 1,241                      | (239)               | 26,500       | 4.0          | 05/09/2023 |
| CTCB2216 | 1,600       | 10.3%     | 910     | 170   | 29,900                  | 1,253                      | (347)               | 27,500       | 4.0          | 01/11/2023 |
| CTCB2301 | 1,610       | 6.6%      | 120     | 93    | 29,900                  | 909                        | (701)               | 30,000       | 3.0          | 16/08/2023 |
| CTPB2301 | 900         | -10.0%    | 3,270   | 84    | 23,900                  | 847                        | (53)                | 23,430       | 2.7          | 07/08/2023 |
| CVHM2216 | 200         | 0.0%      | 32,170  | 108   | 51,700                  | 139                        | (61)                | 62,000       | 8.0          | 31/08/2023 |
| CVHM2218 | 270         | 58.8%     | 336,250 | 22    | 51,700                  | 157                        | (113)               | 54,000       | 6.0          | 06/06/2023 |
| CVHM2219 | 980         | 24.1%     | 1,550   | 113   | 51,700                  | 523                        | (457)               | 56,000       | 5.0          | 05/09/2023 |
| CVHM2220 | 1,250       | 25.0%     | 17,410  | 170   | 51,700                  | 597                        | (653)               | 58,000       | 5.0          | 01/11/2023 |
| CVIB2201 | 2,090       | 4.5%      | 2,540   | 113   | 20,850                  | 1,590                      | (500)               | 19,170       | 1.9          | 05/09/2023 |
| CVIB2301 | 220         | 4.8%      | 23,680  | 84    | 20,850                  | 364                        | 144                 | 24,270       | 1.9          | 07/08/2023 |
| CVNM2211 | 550         | -9.8%     | 23,810  | 22    | 69,000                  | 553                        | 3                   | 66,810       | 5.9          | 06/06/2023 |
| CVNM2212 | 380         | -7.3%     | 27,550  | 113   | 69,000                  | 142                        | (238)               | 80,560       | 7.9          | 05/09/2023 |
| CVPB2212 | 240         | -4.0%     | 92,420  | 108   | 19,800                  | 187                        | (53)                | 24,640       | 2.7          | 31/08/2023 |



|          |       |        |        |     |        |       |       |        |     |            |
|----------|-------|--------|--------|-----|--------|-------|-------|--------|-----|------------|
| CVPB2214 | 1,080 | 0.9%   | 55,680 | 113 | 19,800 | 901   | (179) | 17,000 | 4.0 | 05/09/2023 |
| CVPB2301 | 870   | 2.4%   | 17,060 | 135 | 19,800 | 537   | (333) | 19,800 | 4.0 | 27/09/2023 |
| CVPB2302 | 1,980 | 5.9%   | 90     | 93  | 19,800 | 1,201 | (779) | 18,600 | 2.0 | 16/08/2023 |
| CVRE2216 | 390   | 8.3%   | 68,810 | 108 | 28,400 | 461   | 71    | 31,000 | 4.0 | 31/08/2023 |
| CVRE2219 | 300   | -23.1% | 57,960 | 22  | 28,400 | 332   | 32    | 29,000 | 3.0 | 06/06/2023 |
| CVRE2220 | 730   | 4.3%   | 34,580 | 113 | 28,400 | 566   | (164) | 30,000 | 4.0 | 05/09/2023 |
| CVRE2221 | 760   | 13.4%  | 14,080 | 170 | 28,400 | 530   | (230) | 32,500 | 4.0 | 01/11/2023 |
| CVRE2301 | 940   | 2.2%   | 20     | 63  | 28,400 | 404   | (536) | 29,700 | 4.0 | 17/07/2023 |

(\*) 歐式交易方式，以現金交易

(\*\*) PHS 採用 Black-Scholes 估價方式

## 長期投資股

| 股票代碼 | 證券所   | 現時價格   | 目標價*    | 報告日        | 預期 2022       | PE Forward | PB Forward |
|------|-------|--------|---------|------------|---------------|------------|------------|
|      |       |        |         |            | 年盈利<br>(十億越盾) |            |            |
| OCB  | HOSE  | 17,000 | 24,800  | 5/10/2023  | 4,354         | 7.8        | 1.1        |
| MBB  | HOSE  | 18,850 | 27,800  | 5/8/2023   | 21,507        | 5.9        | 1.3        |
| GEG  | HOSE  | 16,050 | 18,600  | 5/5/2023   | 253           | 36.0       | 1.7        |
| HPG  | HOSE  | 22,100 | 34,500  | 4/27/2023  | 7,884         | 15.5       | 1.2        |
| IDC  | HNX   | 39,100 | 46,623  | 4/26/2023  | 1,960         | 6.1        | 2.0        |
| NT2  | HOSE  | 30,800 | 33,300  | 4/24/2023  | 732           | 13.5       | 2.1        |
| FRT  | HOSE  | 63,700 | 87,300  | 4/19/2023  | 169           | 72.8       | 5.5        |
| BSR  | UPCOM | 16,639 | 16,200  | 4/19/2023  | 8,831         | 5.7        | 0.9        |
| MWG  | HOSE  | 38,900 | 49,300  | 4/12/2023  | 3,212         | 20.2       | 2.5        |
| VIB  | HOSE  | 20,850 | 31,700  | 3/29/2023  | 9,378         | 7.1        | 1.6        |
| MPC  | UPCOM | 17,474 | 19,600  | 4/5/2023   | 668           | 11.7       | 1.3        |
| DGW  | HOSE  | 33,500 | 46,200  | 3/28/2023  | 602           | 12.5       | 3.1        |
| GAS  | HOSE  | 92,200 | 114,200 | 3/24/2023  | 14,097        | 15.7       | 3.3        |
| PVS  | HNX   | 25,700 | 30,700  | 3/24/2023  | 969           | 15.9       | 1.2        |
| PLX  | HOSE  | 37,800 | 48,500  | 3/24/2023  | 2,617         | 29.6       | 2.4        |
| SBT  | HOSE  | 16,300 | 16,700  | 3/17/2023  | 839           | 15.7       | 1.1        |
| MSH  | HOSE  | 33,250 | 40,000  | 2/23/2023  | 325           | 7.1        | 1.3        |
| PNJ  | HOSE  | 75,200 | 82,800  | 2/13/2023  | 1,763         | N/A        | N/A        |
| TPB  | HOSE  | 23,900 | 34,000  | 1/4/2023   | 6,694         | 8.0        | 1.4        |
| TCM  | HOSE  | 50,600 | 55,200  | 12/28/2022 | 253           | 17.9       | 2.6        |
| VCB  | HOSE  | 91,700 | 111,681 | 12/19/2022 | 32,660        | 16.5       | 3.0        |
| BID  | HOSE  | 44,900 | 53,363  | 12/19/2022 | 19,032        | 14.1       | 2.2        |
| CTG  | HOSE  | 28,100 | 43,440  | 12/19/2022 | 17,382        | 12.0       | 1.7        |
| TCB  | HOSE  | 29,900 | 49,353  | 12/19/2022 | 24,518        | 7.0        | 1.2        |
| ACB  | HOSE  | 25,000 | 35,562  | 12/19/2022 | 15,757        | 7.6        | 1.4        |
| VPB  | HOSE  | 19,800 | 29,888  | 12/19/2022 | 24,988        | 8.0        | 1.6        |
| HDB  | HOSE  | 19,400 | 24,877  | 12/19/2022 | 9,995         | 5.0        | 1.0        |
| LPB  | HOSE  | 13,850 | 23,500  | 12/19/2022 | 4,833         | 8.4        | 1.4        |
| MSB  | HOSE  | 12,250 | 18,000  | 12/19/2022 | 4,874         | 7.4        | 1.1        |
| SHB  | HOSE  | 11,500 | 22,500  | 12/19/2022 | 10,196        | 6.8        | 1.2        |
| PVI  | HNX   | 48,500 | 47,002  | 12/19/2022 | 996           | 13.8       | 1.3        |
| BMI  | HOSE  | 23,100 | 25,190  | 12/19/2022 | 427           | 9.0        | 1.0        |
| BVH  | HOSE  | 45,500 | 70,900  | 12/19/2022 | 2,967         | 17.7       | 2.3        |
| ANV  | HOSE  | 33,100 | 30,100  | 12/19/2022 | 320           | 12.0       | 1.3        |
| VHC  | HOSE  | 59,000 | 69,000  | 12/19/2022 | 1,510         | 8.4        | 1.5        |
| FMC  | HOSE  | 40,600 | 37,300  | 12/19/2022 | 266           | 9.2        | 1.1        |
| POW  | HOSE  | 13,300 | 13,800  | 12/19/2022 | 2,847         | 12.7       | 1.0        |
| VHM  | HOSE  | 51,700 | 82,000  | 12/19/2022 | 35,578        | 10.0       | 2.3        |
| NLG  | HOSE  | 32,800 | 38,400  | 12/19/2022 | 1,368         | 9.7        | 1.4        |

|     |      |         |         |            |        |      |     |
|-----|------|---------|---------|------------|--------|------|-----|
| KDH | HOSE | 29,800  | 36,500  | 12/19/2022 | 1,363  | 18.1 | 1.9 |
| VRE | HOSE | 28,400  | 40,720  | 12/19/2022 | 3,461  | 26.7 | 2.7 |
| SZC | HOSE | 34,000  | 42,700  | 12/19/2022 | 585    | 7.5  | 2.6 |
| GVR | HOSE | 16,150  | 29,755  | 12/19/2022 | 5,521  | 27.8 | 2.1 |
| LHG | HOSE | 26,600  | 42,250  | 12/19/2022 | 653    | 3.5  | 1.2 |
| VNM | HOSE | 69,000  | 84,300  | 12/19/2022 | 10,876 | 18.2 | 4.9 |
| SAB | HOSE | 164,100 | 175,400 | 12/19/2022 | 5,559  | 19.2 | 4.5 |
| PVT | HOSE | 20,400  | 26,900  | 12/19/2022 | 831    | 14.1 | 1.2 |
| TRA | HOSE | 89,000  | 117,400 | 12/19/2022 | 349    | 13.9 | 2.8 |
| DHG | HOSE | 109,700 | 106,300 | 12/19/2022 | 981    | 14.2 | 3.0 |
| IMP | HOSE | 55,900  | 60,400  | 12/19/2022 | 306    | 13.2 | 1.9 |
| STK | HOSE | 28,000  | 45,800  | 12/19/2022 | 239    | 13.5 | 1.8 |

資料來源: PHFM 收集

\*若除權交易日發生在報告日後將影響目標價

### 分析師認證

這份報告由 Pham Quang Chuong -研究員製作。負責籌備本研究報告之全部或部份內容之研究分析師、策略分析師、研究人員以茲聲明，任何研究分析師、策略分析師、研究人員在於本研究報告所提出之觀點，皆精確反映出其對於該發行機構與證券之個人意見。各研究分析師、策略分析師、研究人員均保證，其報酬在過去與未來，絕對沒有任何一部分是直接或間接與研究分析師、策略分析師、研究人員在此研究報告中所呈現之特定推薦或觀點有關。

### 評等指標定義

**加碼**= 預估其未來之潛在上漲空間大於10%。

**觀望**= 預估其未來之潛在漲跌空間將在下上10%之間。

**減碼**= 預估其未來之潛在下跌空間大於10%。

**未評等**= 本股票並不在富鑫證券之評等涵蓋範圍，或者尚未上市。

績效表現根據12個月的總回報(包含股息)所評定。

## 富鑫證券股份公司

地址：21st Floor, Phu My Hung Building, 08 Hoang Van Thai Street, Tan Phu Ward, District 7, HCMC.

電話號碼：(84-28) 5 413 5479

傳真號碼：+84 28 5413 5473

### 胡志明市

#### 富美興交易室

地址：Ground Floor CR2-08, 107 Ton Dat Tien Street, Tan Phu Ward, District 7, HCMC

電話號碼：(84-28) 5 413 5478

傳真號碼：+84 28 5413 5473

#### Tan Binh 分行

地址：Park Legend Building, 251 Hoang Van Thu, Ward 2, Tan Binh District

電話號碼：(84-28) 3813 2401

傳真號碼：(84-28) 3813 2415

#### 第三郡分行

地址：Floor 2, Phuong Nam Building

157 Vo Thi Sau Street, District 3

電話號碼：(84-28) 382 08068

傳真號碼：(84-28) 3820 8206

#### 第一郡分行

地址：Floor 10, 1003A, Ruby Building, 81-83-83B-85 Ham Nghi Street, Nguyen Thai Binh Ward, District 1.

電話號碼：(84-28) 3 535 6060

傳真號碼：(84-28) 3 535 2912

### 河內市

#### Ha Noi 分行

地址：Floor 5. Vinafor Building 127 Lo Duc St Hai Ba Trung District, Hanoi

電話號碼：(84-24) 3 933 4566

傳真號碼：(84-24) 3 933 4820

#### Thanh Xuan 分行

地址：Floor 5. UDIC Complex Building N04 Hoang Dao Thuy, Trung Hoa Ward, Cau Giay District, HaNoi.

電話號碼：(84-24) 6 250 9999

傳真號碼：(84-24) 6 250 6666

### 海防市

#### 海防分行

地址：Floor 2. Eliteco Building

18 Tran Hung Dao Street, Hong Bang

District, Hai Phong

電話號碼：(84-225) 384 1810

傳真號碼：(84-225) 384 1801