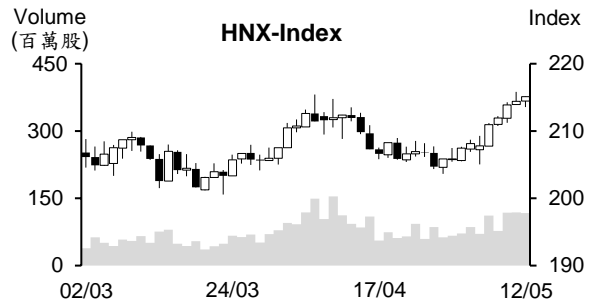
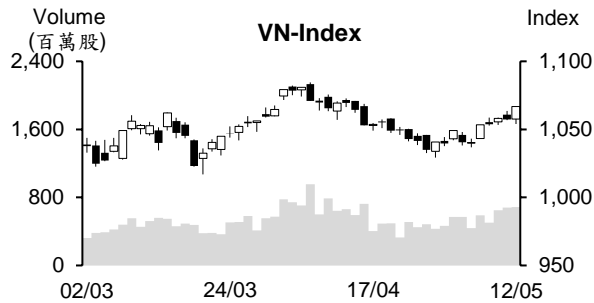


日期	星期一 05/08	星期二 05/09	星期三 05/10	星期四 05/11	星期五 05/12	平均
收盤 (HOSE)	1,053.44	1,053.77	1,058.26	1,057.12	1,066.90	1,057.90
漲跌+/-	13.13	0.33	4.49	-1.14	9.78	5.32
漲跌%	1.26%	0.03%	0.43%	-0.11%	0.93%	0.51%
撮合股數 (百萬股)	591.39	502.65	650.84	681.66	688.71	623.05
撮合成交值 (十億越盾)	9,245.95	8,043.47	9,829.15	10,798.53	11,120.97	9,807.61
外資 (十億越盾)	-12.58	-229.82	-27.49	123.83	1.37	-28.94
收盤 (VN30)	1,049.72	1,049.67	1,054.99	1,054.93	1,066.44	1,055.15
漲跌+/-	11.26	-0.05	5.32	-0.06	11.51	5.60
漲跌%	1.08%	0.00%	0.51%	-0.01%	1.09%	0.53%
撮合股數 (百萬股)	147.61	104.95	124.33	129.17	168.13	134.84
撮合成交值 (十億越盾)	3,220.12	2,427.40	2,902.01	2,882.49	4,001.76	3,086.76
外資 (十億越盾)	136.56	-10.42	-58.41	95.97	-25.55	27.63
收盤 (HNX)	210.92	211.95	213.89	214.41	215.10	213.25
漲跌+/-	3.12	1.03	1.94	0.52	0.69	1.46
漲跌%	1.50%	0.49%	0.91%	0.24%	0.32%	0.69%
撮合股數 (百萬股)	111.64	77.40	117.58	118.78	117.08	108.49
撮合成交值 (十億越盾)	1,398.58	1,176.16	1,504.49	1,714.28	1,545.06	1,467.71
外資 (十億越盾)	0.90	-24.54	-1.37	16.82	4.04	-0.83



市場概況

上週越股帶量上揚。兩大指數雙雙以當周最高點作收，成交量也擴增為最近五周之最高。資金擴散至銀行、不動產、證券及鋼鐵族群，為上周推升指數上攻之主要推手。投機股也同步上漲。整體來看，上周越股交易氣氛回溫。

技術分析

VN 指數上漲動能提升，上週指數漲幅為 3 月中旬以來之最大。上週五指數帶量上漲至逼近壓力區(1,075-1,085 點)，使處於超買狀態之股票檔數也增加，投資人因之應謹慎，因為盤勢可能面臨修正壓力。我們預期本月上旬盤勢將持續上漲，然下旬可能回落，1040-1050 點為指數的支撐區間。反之，若能突破 1075-1085 壓力區，VN 指數將向上測試 1,100-1,120 點壓力區，但我們預期其劇本發生的可能性不高。河內部分，HNX 指數在積累上漲動能後，上周亦重新站回 MA 周線。日線圖部分，指數亦意圖突破走平且會合的均線。目前指數價位逼近 215 點 (近期高點)，預期指數可能將突破其價位並進一步向上測試 220-225 點 (原高點)。在這壓力區附近指數將呈現震盪，若能突破 220-225 點壓力區，指數將有機會突破 MA200 並延續上升走勢，然我們預期其劇本發生之可能性不高。整體而言，本月上旬指數可能持續上揚，然下旬指數在壓力附近可能將呈現震盪，操作上建議投資人對於短期部位可逐漸減碼，然積極型投資人，若預期各類股走勢持續分歧，可考慮適度加碼。

VN-Index



HNX-Index



市場統計

前五名成交量

HOSE				HNX			
股票代碼	收盤價 (越盾)	漲跌 %	成交量 (股)	股票代碼	收盤價 (越盾)	漲跌 %	成交量 (股)
DIG	20,650	8.40%	120,946,698	SHS	11,300	10.78%	124,052,295
DXG	14,650	10.98%	110,994,581	CEO	27,000	10.20%	47,379,999
VIX	10,000	13.77%	109,530,775	DDG	7,900	8.22%	29,221,821
SSI	23,250	8.39%	108,100,133	PVS	26,300	4.78%	22,660,647
NVL	13,700	1.11%	106,536,137	BII	1,200	20.00%	21,133,150

前五名成交值

HOSE				HNX			
股票代碼	收盤價 (越盾)	漲跌 %	成交值 (十億越盾)	股票代碼	收盤價 (越盾)	漲跌 %	成交值 (十億越盾)
SSI	23,250	8.39%	2,426.7	SHS	11,300	10.78%	1,351.6
DIG	20,650	8.40%	2,356.9	CEO	27,000	10.20%	1,225.2
HPG	22,350	4.20%	2,207.9	PVS	26,300	4.78%	590.5
STB	26,800	7.41%	1,664.2	IDC	39,900	3.37%	484.9
DXG	14,650	10.98%	1,561.6	MBS	17,700	1.14%	277.6

影響指數統計

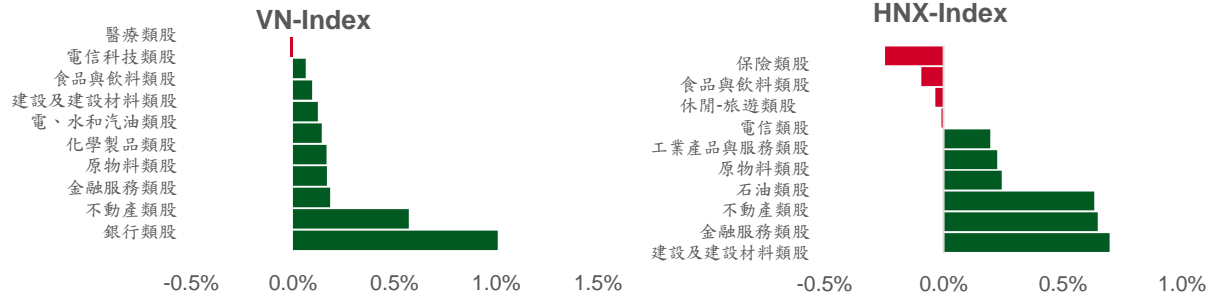
推升指數的前五名股

HOSE				HNX			
股票代碼	收盤價 (越盾)	漲跌 %	影響指數 %	股票代碼	收盤價 (VND)	漲跌 %	影響指數 %
VCB	92,800	3.34%	0.34%	SHS	11,300	10.78%	0.34%
VHM	51,200	4.49%	0.23%	CEO	27,000	10.20%	0.25%
BID	45,000	3.57%	0.19%	PVS	26,300	4.78%	0.22%
HPG	22,350	4.20%	0.13%	IPA	13,500	20.54%	0.19%
GVR	16,800	8.39%	0.13%	IDC	39,900	3.37%	0.16%

拖累指數的前五名股

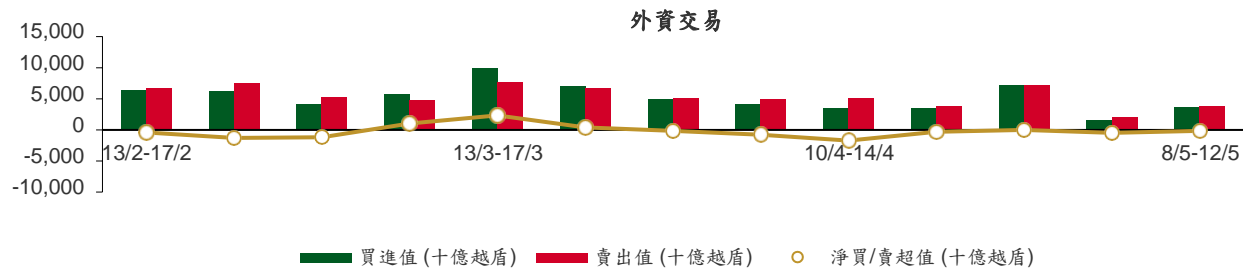
HOSE				HNX			
股票代碼	收盤價 (越盾)	漲跌 %	影響指數 %	股票代碼	收盤價 (越盾)	漲跌 %	影響指數 %
SAB	163,900	-0.97%	-0.02%	PVI	48,400	-2.81%	-0.13%
SSB	31,000	-1.43%	-0.02%	HHC	68,500	-20.07%	-0.11%
HVN	12,400	-2.36%	-0.02%	KSF	40,200	-1.71%	-0.08%
DHG	108,300	-3.68%	-0.01%	PTI	30,000	-5.66%	-0.06%
BCM	77,500	-0.51%	-0.01%	VNR	25,000	-2.72%	-0.04%

影響指數統計



外資交易行情 (股票)

證交所	買進成交量 (百萬股)	買進金額 (十億越盾)	賣出成交量 (百萬股)	賣出金額 (十億越盾)	淨買/賣成 交量 (百萬股)	淨買/賣超 值 (十億越盾)
HOSE	136.23	3,450.92	132.27	3,595.62	3.96	(144.69)
HNX	4.76	99.66	4.38	103.81	0.38	(4.15)
總計	140.99	3,550.58	136.65	3,699.43	4.34	(148.84)



前五名淨買超

HOSE				HNX			
股票代碼	收盤價 (越盾)	淨買成交量 (股)	淨買超值 (十億越盾)	股票代	收盤價 (越盾)	淨買成交量 (股)	淨買超值 (十億越盾)
SSI	23,250	8,710,600	195.49	CEO	27,000	1,346,290	34.20
HPG	22,350	6,628,000	144.94	TNG	19,500	922,285	18.20
VND	15,850	7,103,700	111.18	MBS	17,700	361,870	6.34
STB	26,800	3,993,900	104.89	PLC	34,400	160,500	5.34
VRE	28,150	1,724,000	48.10	DDG	7,900	364,900	2.66

前五名淨賣超

HOSE				HNX			
股票代碼	收盤價 (越盾)	淨賣成交量 (股)	淨賣超值 (十億越盾)	股票代	收盤價 (越盾)	淨賣成交量 (股)	淨賣超值 (十億越盾)
CTG	28,400	(10,042,600)	(281.68)	PVS	26,300	(1,018,600)	(26.50)
DPM	33,300	(2,266,600)	(75.16)	VCS	50,200	(373,837)	(18.76)
VPB	19,750	(3,310,100)	(65.20)	IDC	39,900	(232,810)	(9.15)
GMD	49,100	(1,102,400)	(55.19)	DTD	26,800	(273,986)	(5.54)
HHV	13,600	(3,616,100)	(48.09)	APS	15,300	(289,400)	(4.29)

分析師認證

這份報告由 Pham Quang Chuong -富鑫證券股份公司的研究員製作。負責籌備本研究報告之全部或部份內容之研究分析師、策略分析師、研究人員以茲聲明，任何研究分析師、策略分析師、研究人員在於本研究報告所提出之觀點，皆精確反映出其對於該發行機構與證券之個人意見。各研究分析師、策略分析師、研究人員均保證，其報酬在過去與未來，絕對沒有任何一部分是直接或間接與研究分析師、策略分析師、研究人員在此研究報告中所呈現之特定推薦或觀點有關。

免責聲明

以上資訊乃基於相信為可靠之來源所彙編，惟本公司不負責其完整性與準確性。本日報並不作為買賣任何股票之推薦或邀約。富鑫證券與其相關子公司、管理人員與職員皆可能持有上述之任何證券。富鑫證券（或其任何相關子公司）隨時可能對上述之任何公司進行或承攬投資銀行業務或其他業務。本報告中包含的所有意見與估計，代表我們截至此日期所作之判斷，其後若有任何因素導致更動，本公司恕不另行通知。

富鑫證券股份公司

地址：21st Floor, Phu My Hung Building, 08 Hoang Van Thai St, Tan Phu Ward. District 7, HCM.

電話號碼：(84-28) 5 413 5479

傳真號碼：+84 28 5413 5473

胡志明市

富美興交易室

地址：Ground Floor CR2-08, 107 Ton Dat Tien Street,
Tan Phu Ward, District 7, HCMC

電話號碼：(84-28) 5 413 5478

傳真號碼：+84 28 5413 5473

河內市

Ha Noi 分行

地址：Floor 5. Vinafor Building 127 Lo Duc St
Hai Ba Trung District, Hanoi

電話號碼：(84-24) 3 933 4566

傳真號碼：(84-24) 3 933 4820

Tan Binh 分行

地址：Park Legend Building 251 Hoang Van Thu,
Ward 2, Tan Binh District, HCMC

電話號碼：(84-28) 3 813 2401

傳真號碼：(84-28) 3 813 2415

Thanh Xuan 分行

地址：Floor 5. UDIC Complex Building N04
Hoang Dao Thuy, Trung Hoa Ward, Cau Giay
District, HaNoi.

電話號碼：(84-24) 6 250 9999

傳真號碼：(84-24) 6 250 6666

第三郡分行

地址：Floor 2, Phuong Nam Building
157 Vo Thi Sau Street, District 3

電話號碼：(84-28) 382 08068

傳真號碼：(84-28) 3820 8206

海防市

海防分行

地址：Floor 2. Eliteco Building 18 Tran Hung
Dao Street, Hong Bang District, Hai Phong

電話號碼：(84-225) 384 1810

傳真號碼：(84-225) 384 1801

第一郡分行

地址：Floor 10, 1003A, Ruby Building, 81-83-83B-85
Ham Nghi Street, Nguyen Thai Binh Ward, District 1.

電話號碼：(84-28) 3 535 6060

傳真號碼：(84-28) 3 535 2912