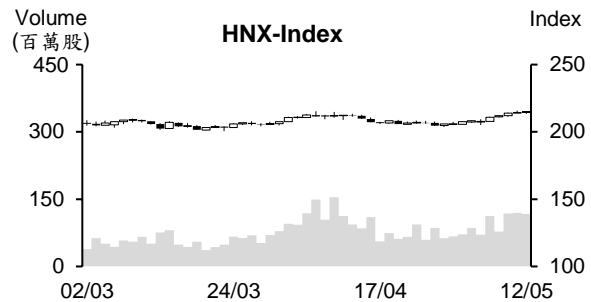
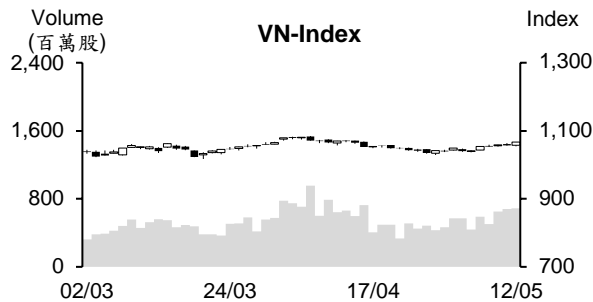


## 越股行情

12/05/2023	HOSE		VN30		HNX	
收盤價	1,066.90	0.93%	1,066.44	1.09%	215.10	0.32%
成交股數(百萬股)	<b>726.00</b>	<b>2.47%</b>	<b>182.09</b>	<b>28.30%</b>	<b>118.43</b>	<b>-12.41%</b>
撮合股數(百萬股)	<b>688.71</b>	<b>1.04%</b>	<b>168.13</b>	<b>30.16%</b>	<b>117.08</b>	<b>-1.43%</b>
與最近 20 日之平均比較	537.93	28.03%	130.36	28.98%	84.05	39.29%
成交值(十億越盾)	<b>11,977</b>	<b>3.84%</b>	<b>4,453</b>	<b>30.62%</b>	<b>1,588</b>	<b>-20.01%</b>
撮合成交值(十億越盾)	<b>11,121</b>	<b>2.99%</b>	<b>4,002</b>	<b>38.83%</b>	<b>1,545</b>	<b>-9.87%</b>
與最近 20 日之平均比較	8,835	25.87%	2,980	34.28%	1,157	33.60%
上漲家數	222	50%	20	67'	105	44%
下跌家數	140	32%	7	23'	79	33%
持平家數	82	18%	3	10'	53	22%



## 市場概況

週五(5月12日)越股交易氣氛較為熱絡，兩大指數雙雙收高，量能同步擴增。盤初VN指數回落，所幸受到銀行、不動產及鋼鐵族群的支持，指數旋即回升。其後指數雖在1,060點價位呈現震盪，但受到資金在午盤後半段明顯湧入股市，帶動證券、鋼鐵等類股紛紛大幅上揚，推升指數最終以當天最高點作收。

## 技術分析

VN指數回升，量能維持高出最近十日及二十日平均成交量。由於指數守穩在MA5之上且MA5與MA20出現黃金交叉，加上平滑異同移動平均線(MACD)向上且維持在信號線-Signal之上(買進信號)，配合相對強弱指標(RSI)提升至60，顯示指數上漲動能逐漸增強，預期指數將持續上漲且將向上測試1,088點(MA200)；河內部分，HNX指數連續五個交易日收紅。指數守穩在MA5且其維持在MA20之上，支持指數有望向上挑戰229點(MA200)。整體而言，盤勢可望持續上漲，操作上建議投資人可趁著盤勢震盪時調整投資部位，基本面佳、前景樂觀及吸引資金之股票為投資標的。

**建議股名單:** HCM (加碼)

**觀察股名單:** VCG、NTP

(請參考第2頁)

## 當日調整股名單

次號	股票代碼	評等	評等日	現時價格	買入區間	持股表現	目標價	預期獲利	停損價	預期損失	備註
1	HCM	加碼	15/05/23	26.05	26.05	0.0%	31.5	20.9%	24.9	-4.4%	HCM 在積累動能後將延續短線的上升走勢。

次號	股票代碼	評等	評等日	現時價格	支撐/壓力	停損	技術指標
1	VCG	觀察買進	15/05/23	20.05	22   24-26	19.4	VCG 重新站回 MA 均線，量能同步擴增 □ 該股可能在展開上升走勢且有機會向上挑戰 22 點或進一步上攻。
2	NTP	觀察買進	15/05/23	35.5	40-42	33.8	NTP 在修正(量能萎縮)+ 價格回落至 EMA12、26 □ 預期該股將回升。

## 投資組合部位

次號	股票代碼	評等	評等日	現時價格	買入區間	持股表現	目標價	預期獲利	停損價	預期損失	備註
1	EVE	加碼	18/04/23	15.95	14.9	7%	20.5	37.6%	13.9	-6.7%	
2	NAF	加碼	19/04/23	12.45	11.1	12.2%	14	26.1%	10.5	-5%	
3	VGT	加碼	21/04/23	11.83	11.39	3.9%	13.3	16.8%	10.7	-6%	
4	DPR	加碼	24/04/23	53.3	52.1	2.3%	57.1	9.6%	49.8	-4%	
5	HPG	加碼	26/04/23	22.35	21.05	6.2%	24.7	17.3%	19.8	-6%	
6	PLX	加碼	27/04/23	37.55	36.9	1.8%	41.2	12%	35.2	-5%	
7	GVR	加碼	05/05/23	16.8	15.7	7%	17.2	10%	15	-4%	
8	PTB	加碼	08/05/23	47	43.5	8%	48	10%	41.8	-4%	
9	GAS	加碼	09/05/23	92.5	93.1	-0.6%	100	7%	91.6	-2%	
10	TPB	加碼	10/05/23	23.55	23.55	0.0%	26	10%	22.3	-5%	
11	MBB	加碼	11/05/23	18.65	18.5	0.8%	20	8%	17.9	-3%	
12	GSP	加碼	12/05/23	10.8	10.75	0.5%	11.8	10%	10.3	-4%	

### 4月提前買回逾1.34兆越盾的公司債券

據公司債協會 (VBMA) 於 4 月 21 日和 5 月 6 日公佈的數據顯示，4 月有 2 筆由 North Star Holding 股份公司和 Masan 股份公司 (MSN) 發行的債券。截止 4 月為止，公司債券發行金額近 31.7 兆越盾，其中公開發行及私募發行次數分別為 7 次及 15 次，發行價值分別為 5.5 兆越盾 (佔整體債券發行總額的 17%) 和 26.14 兆越盾 (佔整體債券發行總額的 83%)。

另外，4 月提前贖回逾 1.34 兆越盾的公司債券，累計贖回金額為 4.95 兆越盾；5 月到期債券為 2.14 兆越盾。其中，由於不動產公司、消費品公司、原材料公司及銀行的債券之到期價值較多，分別為 9.6 兆越盾、3.7 兆越盾、2.9 兆越盾和 2.5 兆越盾。

對於 2023 年公司債發行計畫，Nui Phao 礦產開采有限公司計畫最多將發行 1 兆越盾債券、Vinhomes 股份公司 (HOSE: VHM) 計畫最多將發行 10 兆越盾債券。

### 國內黃金價格上揚

5 月 12 日上午 DOJI 集團與 Phu Quy 集團的 SJC 金條買賣價格均上漲 10 萬越盾，分別至每兩 6,660-6,720 萬越盾。

國際黃金價格則持平，每盎司為 2016 美元 (相當於每兩約 5,660 萬越盾，不包含稅在內)。

資料來源：Cafef、Vietstock

### 自 5 月 12 日起 Vietcombank 存款利率大幅下降

據 5 月 12 日越南外貿商業銀行 - Vietcombank (HoSE: VCB) 公佈之存款利率一欄表，對於傳統存款，3 個月期的年存款利率由 5.4% 回落至 5.1%、1 至 2 個月期的年存款利率由 4.9% 回落至 4.6%、6 個月與 12 至 60 個月其的年存款利率分別維持在 5.8% 和 7.2%；對於線上存款，12 個月期的年存款利率回落 0.2% 至 7.2%、1 至 3 個月及 6 至 9 個月期的年存款利率分別維持在 5.5% 和 6.5%。

目前國營銀行的存款利率為銀行業之最低。國營銀行的 12 個月期的年存款利率僅為 7.2%，私營銀行的存款利率則最高為 8.8%。國營銀行的 6 個月期的年存款利率僅為 5.8%，私營銀行的存款利率則為 8-8.5%。

雖然國營銀行的存款利率低，但今年第一季國營銀行的存款餘額仍成長，如 Vietcombank 的存款餘額擴增 3.1% 至 1,280 兆多越盾、VietinBank 的存款餘額亦增長 1.9% 至 1,270 兆越盾。

### HDBank 將發放現金股息 (比率為 10%)

據胡志明市發展商業股份銀行 (HDBank, HOSE: HDB) 剛公佈董事會通有關 2022 年現金股息之方案，預期除權交易日與發放日分別為 5 月 29 日和 6 月 12 日，現金股息比率為 10%。

2023 年股東大會也通過現金股息 (比率為 10%) 及股票股利 (比率為 15%)。預期在發放利後，HDBank 的註冊資本將增加至 29.276 兆越盾。

2022 年 HDB 經營結果樂觀。稅前盈餘逾增長 27.2% 至 10.268 兆越盾 (達成年度計劃的 105%)、不良貸款率為 1.8%。

### DRC 公佈除權交易日以及謹慎的第二季經營計劃

據峴港橡膠股份有限公司 (HOSE: DRC) 董事會剛通過第二次股息方案，除權交易日為 6 月 8 日 DRC。公司計畫將於 2023 年 6 月 29 日發放現金股息 (比率為 13%)。以近 1.19 億流通股，預期 DRC 支出的股息金額將為 1,540 億多越盾。

公司已於 2023 年 2 月 10 日預支 2022 年現金股息 (比率為 5%)，支出的股息金額約 590 億多越盾。

今年第一季 DRC 業績呈現萎縮，營收淨額與稅後盈餘較去年同期分別下降逾 13% 和 61% 至近 1.113 兆越盾和 250 億越盾。公司計畫第二季營收淨額將增長 16% 至 1.328 兆越盾以及稅前盈餘將下降 24% 至 800 億越盾。

資料來源：Cafef、Vietstock

## 市場統計

### 撮合統計

#### 推升指數的前五名股票

HOSE				HNX			
股票代碼	收盤價 (越盾)	漲跌 %	影響指數 %	股票代碼	收盤價 (VND)	漲跌 %	影響指數 %
VHM	51,200	4.17%	0.21%	VIF	14,900	7.19%	0.13%
VCB	92,800	1.98%	0.20%	SHS	11,300	2.73%	0.09%
VIC	51,700	2.38%	0.11%	MBS	17,700	2.31%	0.06%
HPG	22,350	2.76%	0.08%	DTK	9,800	2.08%	0.05%
FPT	80,500	1.77%	0.04%	PLC	34,400	4.24%	0.04%

#### 拖累指數的前五名股票

HOSE				HNX			
股票代碼	收盤價 (越盾)	漲跌 %	影響指數 %	股票代碼	收盤價 (越盾)	漲跌 %	影響指數 %
VNM	69,600	-0.57%	-0.02%	KSF	40,200	-2.43%	-0.11%
SSB	31,000	-0.64%	-0.01%	PVI	48,400	-1.02%	-0.04%
SAB	163,900	-0.36%	-0.01%	HHC	68,500	-7.43%	-0.03%
VPB	19,750	-0.25%	-0.01%	DP3	98,100	-9.33%	-0.03%
PLX	37,550	-0.53%	-0.01%	PRE	17,300	-3.89%	-0.03%

#### 前五名成交量

HOSE				HNX			
股票代碼	收盤價 (越盾)	漲跌 %	成交量 (股)	股票代碼	收盤價 (越盾)	漲跌 %	成交量 (千股)
HPG	22,350	2.76%	45,123,846	SHS	11,300	2.73%	24,660,161
HQC	4,870	-0.61%	32,762,611	DDG	7,900	9.72%	14,717,590
SSI	23,250	3.79%	27,512,666	CEO	27,000	0.37%	7,398,644
VND	15,850	1.93%	22,652,586	MST	4,700	9.30%	4,300,679
VIX	10,000	5.82%	22,167,893	MBS	17,700	2.31%	3,770,002

#### 前五名成交值

HOSE				HNX			
股票代碼	收盤價 (越盾)	漲跌 %	成交值 (十億越盾)	股票代碼	收盤價 (越盾)	漲跌 %	成交值 (十億越盾)
HPG	22,350	2.76%	1,003.6	SHS	11,300	2.73%	272.5
SSI	23,250	3.79%	627.2	CEO	27,000	0.37%	198.2
STB	26,800	1.52%	439.4	IDC	39,900	0.76%	128.5
DIG	20,650	0.98%	382.6	DDG	7,900	9.72%	115.2
VND	15,850	1.93%	354.0	PVS	26,300	0.77%	95.3

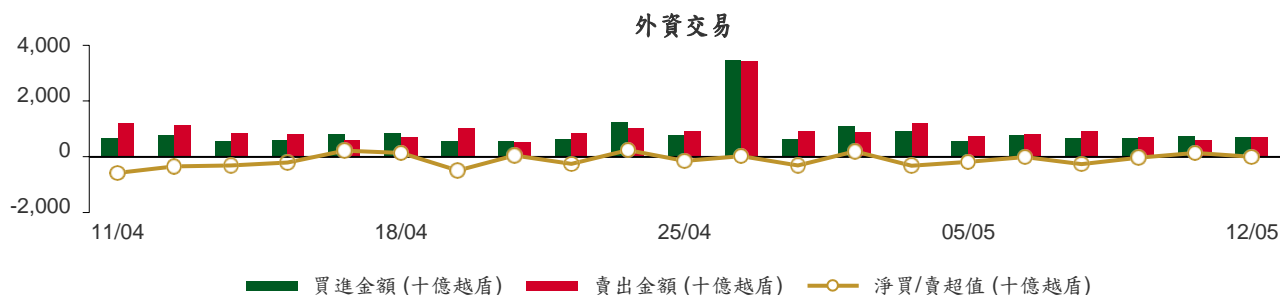
## 議價交易

### 前五名股

HOSE			HNX		
股票代碼	成交量 (股)	成交值 (十億越盾)	股票代碼	成交量 (股)	成交值 (十億越盾)
EIB	8,144,000	157.99	S55	453,300	24.84
VJC	1,500,000	150.00	GKM	289,000	10.46
VPB	5,400,002	107.48	DVM	238,255	4.19
HDB	5,090,000	97.73	TKG	130,000	1.82
E1VFN30	2,500,000	45.06	EVS	70,000	0.76

## 外資交易行情 (股票)

證交所	買進成交量 (百萬股)	買進金額 (十億越盾)	賣出成交量 (百萬股)	賣出金額 (十億越盾)	淨買/賣成 交量 (百萬股)	淨買/賣超值 (十億越盾)
HOSE	28.94	686.42	25.87	685.05	3.07	1.37
HNX	0.93	16.56	0.60	12.52	0.33	4.04
<b>總計</b>	<b>29.87</b>	<b>702.98</b>	<b>26.47</b>	<b>697.57</b>	<b>3.40</b>	<b>5.41</b>



前五名買進			
HOSE		HNX	
股票代碼	收盤價 (越盾)	成交量 (股)	成交值 (十億越盾)
HPG	22,350	2,080,700	46.48
E1VFN30	18,160	2,525,400	45.52
VCB	92,800	462,300	42.61
STB	26,800	1,467,000	39.08
VND	15,850	2,453,200	38.58

股票代碼	收盤價 (越盾)	成交量 (股)	成交值 (十億越盾)
CEO	27,000	212,000	5.68
TNG	19,500	257,327	4.99
DDG	7,900	238,200	1.85
PLC	34,400	30,000	1.03
PVS	26,300	21,100	0.55

前五名賣出			
HOSE		HNX	
股票代碼	收盤價 (越盾)	成交量 (股)	成交值 (十億越盾)
VPB	19,750	3,803,800	75.25
E1VFN30	18,160	3,348,500	60.36
VNM	69,600	790,300	55.04
CTG	28,400	1,590,400	45.00
VCB	92,800	431,400	39.67

股票代碼	收盤價 (越盾)	成交量 (股)	成交值 (十億越盾)
PVS	26,300	205,600	5.37
VCS	50,200	53,800	2.70
PVI	48,400	29,000	1.41
DL1	4,100	137,600	0.56
BVS	22,800	18,000	0.41

前五名淨買超			
HOSE		HNX	
股票代碼	收盤價 (越盾)	淨買成交量 (股)	淨買超值 (十億越盾)
HPG	22,350	1,688,300	37.83
VND	15,850	2,218,100	34.93
KBC	28,000	1,031,300	28.78
VIC	51,700	482,300	24.86
KDH	30,300	747,400	22.49

股票代碼	收盤價 (越盾)	淨買成交量 (股)	淨買超值 (十億越盾)
CEO	27,000	201,880	5.41
TNG	19,500	256,327	4.97
DDG	7,900	207,200	1.61
PLC	34,400	29,500	1.01
MBG	5,700	80,000	0.45

前五名淨賣超

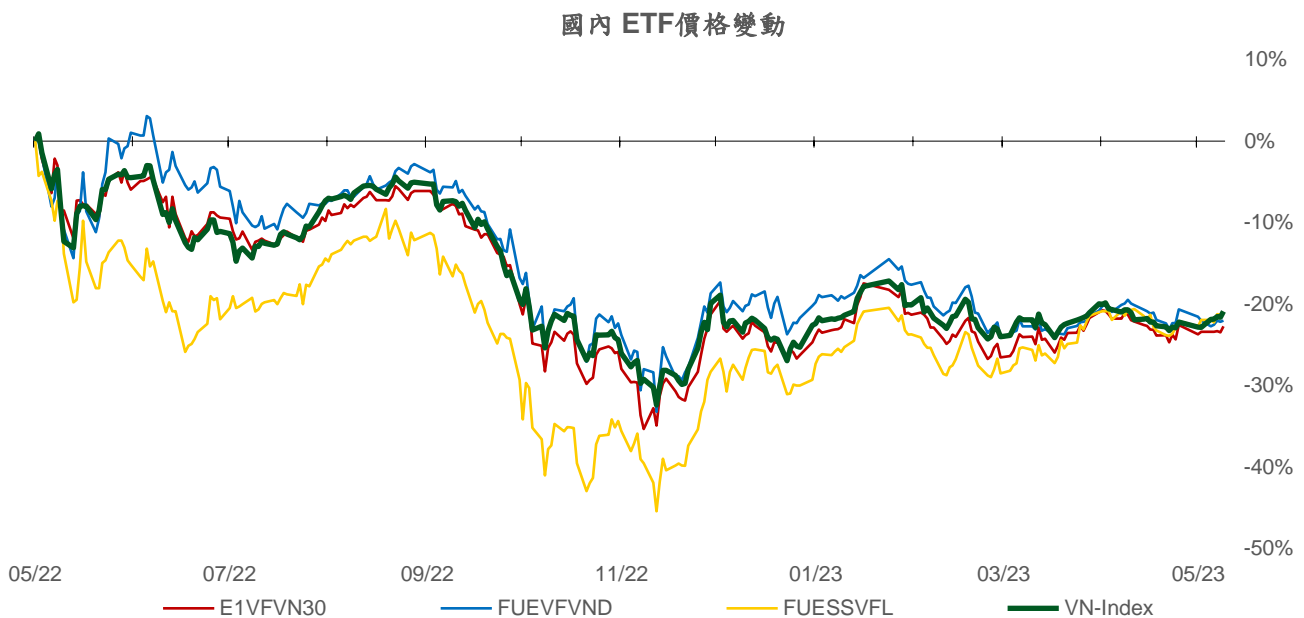
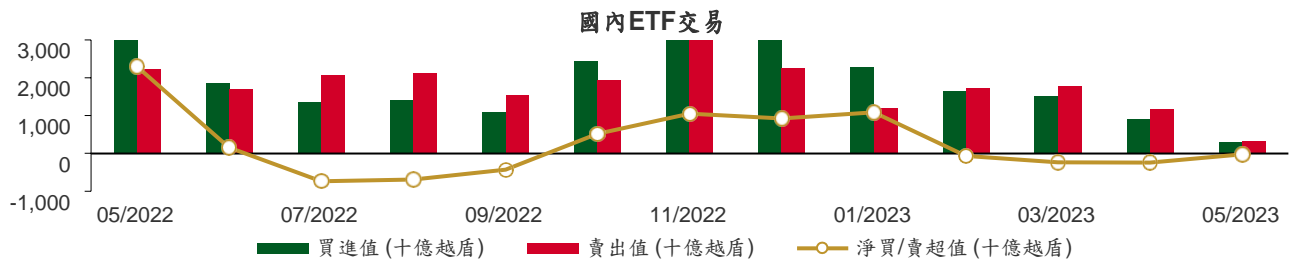
HOSE			
股票代碼	收盤價 (越盾)	淨賣成交量 (股)	淨賣超值 (十億越盾)
VPB	19,750	(2,473,400)	(49.00)
VNM	69,600	(496,500)	(34.58)
CTG	28,400	(1,124,500)	(31.81)
GMD	49,100	(465,400)	(23.03)
DPM	33,300	(665,800)	(22.14)

HNX			
股票代碼	收盤價 (越盾)	淨賣成交量 (股)	淨賣超值 (十億越盾)
PVS	26,300	(184,500)	(4.81)
VCS	50,200	(53,800)	(2.70)
PVI	48,400	(22,400)	(1.09)
DL1	4,100	(137,600)	(0.56)
BVS	22,800	(18,000)	(0.41)

ETF 交易

價格統計				
ETF 代碼	收盤價 (越盾)	漲跌 (%)	成交量 (股)	成交值 (十億越盾)
E1VFN30	18,160	0.9%	3,727,473	67.19
FUEMAV30	12,580	1.0%	19,600	0.24
FUESSV30	12,920	0.0%	8,900	0.12
FUESSV50	16,000	1.3%	2,301	0.04
FUESSVFL	16,200	0.4%	16,000	0.26
FUEVFN30	22,310	0.2%	328,997	7.32
FUEVN100	13,500	0.4%	98,830	1.33
FUEIP100	7,430	0.1%	40,600	0.30
FUEKIV30	6,920	0.0%	53,200	0.37
FUEDCMID	8,550	0.6%	9,500	0.08
FUEKIVFS	9,300	0.0%	50,000	0.47
FUEMAVND	9,280	-0.1%	2,100	0.02
<b>總計</b>			<b>4,355,401</b>	<b>77.70</b>

外資交易			
ETF 代碼	買進金額 (十億越盾)	賣出金額 (十億越盾)	淨買/賣超值 (十億越盾)
E1VFN30	45.52	60.36	(14.83)
FUEMAV30	0.20	0.03	0.17
FUESSV30	0.04	0.05	(0.01)
FUESSV50	0.00	0.00	(0.00)
FUESSVFL	0.10	0.01	0.08
FUEVFN30	3.76	6.42	(2.66)
FUEVN100	0.72	0.71	0.01
FUEIP100	0.00	0.00	0.00
FUEKIV30	0.17	0.19	(0.02)
FUEDCMID	0.06	0.02	0.04
FUEKIVFS	0.23	0.23	0.00
FUEMAVND	0.01	0.00	0.00
<b>總計</b>	<b>50.80</b>	<b>68.02</b>	<b>(17.23)</b>



## 權證資訊

權證代碼(*)	收盤價 (越盾)	漲跌 (%)	成交量	到期的 天數	標的股票 價格 (越盾)	權證理 論價格 (越盾) (**)	與收盤價 的差異 (越盾)	履約價 格(越盾)	行使比 例 n:1	到期日
CACB2208	1,290	0.8%	3,790	116	25,000	1,082	(208)	21,500	4.0	05/09/2023
CACB2301	290	-3.3%	33,390	87	25,000	446	156	27,700	2.0	07/08/2023
CFPT2210	270	12.5%	48,130	111	80,500	285	15	90,000	10.0	31/08/2023
CFPT2212	1,030	9.6%	18,330	25	80,500	1,081	51	70,000	10.0	06/06/2023
CFPT2213	1,160	6.4%	3,620	116	80,500	981	(179)	74,500	10.0	05/09/2023
CFPT2214	1,300	7.4%	36,500	173	80,500	1,033	(267)	76,000	10.0	01/11/2023
CFPT2301	1,040	0.0%	0	46	80,500	418	(622)	84,000	6.0	27/06/2023
CFPT2302	970	1.0%	20	96	80,500	395	(575)	85,000	10.0	16/08/2023
CFPT2303	670	9.8%	5,750	181	80,500	587	(83)	86,000	10.0	09/11/2023
CHPG2225	1,770	7.9%	37,000	25	22,350	1,801	31	17,000	3.0	06/06/2023
CHPG2226	2,330	8.9%	22,040	116	22,350	2,062	(268)	19,500	2.0	05/09/2023
CHPG2227	2,380	9.2%	19,390	173	22,350	2,028	(352)	20,500	2.0	01/11/2023
CHPG2301	2,240	12.0%	630	46	22,350	1,875	(365)	19,000	2.0	27/06/2023
CHPG2302	2,630	4.8%	1,880	138	22,350	2,012	(618)	20,000	2.0	27/09/2023
CHPG2303	1,990	7.6%	3,960	66	22,350	1,283	(707)	23,900	1.0	17/07/2023
CHPG2304	1,370	10.5%	9,760	96	22,350	1,016	(354)	23,000	2.0	16/08/2023
CHPG2305	720	5.9%	3,250	87	22,350	917	197	23,200	2.0	07/08/2023
CHPG2306	1,220	3.4%	101,460	181	22,350	1,468	248	20,000	3.0	09/11/2023
CMBB2211	110	0.0%	6,150	111	18,650	33	(77)	27,000	4.0	31/08/2023
CMBB2213	600	3.5%	11,490	25	18,650	632	32	17,000	3.0	06/06/2023
CMBB2214	1,580	0.6%	680	116	18,650	1,369	(211)	17,000	2.0	05/09/2023
CMBB2215	1,620	1.9%	2,260	173	18,650	1,292	(328)	18,000	2.0	01/11/2023
CMBB2301	800	-3.6%	200	46	18,650	666	(134)	16,300	4.0	27/06/2023
CMBB2302	770	0.0%	0	46	18,650	410	(360)	19,400	2.0	27/06/2023
CMBB2303	290	3.6%	30,080	87	18,650	398	108	20,800	2.0	07/08/2023
CMSN2214	30	0.0%	9,030	25	74,400	2	(28)	100,000	10.0	06/06/2023
CMSN2215	200	5.3%	8,770	116	74,400	116	(84)	102,000	10.0	05/09/2023
CMWG2213	30	0.0%	49,150	25	39,000	1	(29)	54,000	6.0	06/06/2023
CMWG2214	310	3.3%	12,060	116	39,000	178	(132)	46,500	10.0	05/09/2023
CMWG2215	490	0.0%	19,750	173	39,000	307	(183)	45,000	10.0	01/11/2023
CMWG2301	390	-7.1%	10	66	39,000	135	(255)	46,300	7.0	17/07/2023
CMWG2302	280	-3.5%	205,870	181	39,000	336	56	50,000	6.0	09/11/2023
CPOW2210	830	0.0%	5,050	25	13,400	875	45	13,000	1.0	06/06/2023
CSTB2224	3,600	-6.0%	43,000	116	26,800	3,782	182	20,000	2.0	05/09/2023
CSTB2225	4,070	1.0%	14,580	173	26,800	3,835	(235)	20,500	2.0	01/11/2023
CSTB2301	1,380	1.5%	780	66	26,800	887	(493)	26,400	3.0	17/07/2023
CSTB2302	970	22.8%	4,270	87	26,800	1,129	159	28,200	2.0	07/08/2023
CSTB2303	3,180	4.6%	37,170	181	26,800	3,362	182	22,000	2.0	09/11/2023
CTCB2212	100	-9.1%	14,100	111	29,300	47	(53)	44,000	4.0	31/08/2023
CTCB2214	900	0.0%	2,590	25	29,300	935	35	27,000	3.0	06/06/2023
CTCB2215	1,330	-2.9%	10,380	116	29,300	1,141	(189)	26,500	4.0	05/09/2023
CTCB2216	1,450	-0.7%	2,100	173	29,300	1,161	(289)	27,500	4.0	01/11/2023
CTCB2301	1,510	0.0%	0	96	29,300	817	(693)	30,000	3.0	16/08/2023
CTPB2301	1,000	28.2%	6,570	87	23,550	785	(215)	23,430	2.7	07/08/2023
CVHM2216	200	5.3%	28,260	111	51,200	131	(69)	62,000	8.0	31/08/2023
CVHM2218	170	6.3%	177,200	25	51,200	149	(21)	54,000	6.0	06/06/2023
CVHM2219	790	11.3%	9,630	116	51,200	495	(295)	56,000	5.0	05/09/2023
CVHM2220	1,000	11.1%	6,540	173	51,200	568	(432)	58,000	5.0	01/11/2023
CVIB2201	2,000	-1.0%	14,700	116	20,500	1,479	(521)	19,170	1.9	05/09/2023
CVIB2301	210	-16.0%	18,780	87	20,500	328	118	24,270	1.9	07/08/2023
CVNM2211	610	-11.6%	29,580	25	69,600	646	36	66,810	5.9	06/06/2023
CVNM2212	410	-4.7%	14,600	116	69,600	163	(247)	80,560	7.9	05/09/2023
CVPB2212	250	-3.9%	50,770	111	19,750	190	(60)	24,640	2.7	31/08/2023

本日報由富鑫證券股份有限公司研究部發佈，以上所有資訊乃源於可靠之消息來源，但由於證券市場瞬息萬變且受許多不可預測之因素影響，投資人應審慎投資、自負風險。



CVPB2214	1,070	0.0%	32,590	116	19,750	897	(173)	17,000	4.0	05/09/2023
CVPB2301	850	-2.3%	10	138	19,750	536	(314)	19,800	4.0	27/09/2023
CVPB2302	1,870	-2.1%	1,540	96	19,750	1,198	(672)	18,600	2.0	16/08/2023
CVRE2216	360	5.9%	72,930	111	28,150	445	85	31,000	4.0	31/08/2023
CVRE2219	390	-2.5%	21,580	25	28,150	323	(67)	29,000	3.0	06/06/2023
CVRE2220	700	4.5%	17,300	116	28,150	546	(154)	30,000	4.0	05/09/2023
CVRE2221	670	-2.9%	5,060	173	28,150	513	(157)	32,500	4.0	01/11/2023
CVRE2301	920	0.0%	3,910	66	28,150	389	(531)	29,700	4.0	17/07/2023

(\*) 歐式交易方式，以現金交易

(\*\*) PHS 採用 Black-Scholes 估價方式

## 長期投資股

股票代碼	證券所	現時價格	目標價*	報告日	預期 2022 年 盈利 (十億越盾)	PE Forward	PB Forward
OCB	HOSE	16,500	24,800	5/10/2023	4,354	7.8	1.1
MBB	HOSE	18,650	27,800	5/8/2023	21,507	5.9	1.3
GEG	HOSE	16,800	18,600	5/5/2023	253	36.0	1.7
HPG	HOSE	22,350	34,500	4/27/2023	7,884	15.5	1.2
IDC	HNX	39,900	46,623	4/26/2023	1,960	6.1	2.0
NT2	HOSE	31,150	33,300	4/24/2023	732	13.5	2.1
FRT	HOSE	64,100	87,300	4/19/2023	169	72.8	5.5
BSR	UPCOM	16,476	16,200	4/19/2023	8,831	5.7	0.9
MWG	HOSE	39,000	49,300	4/12/2023	3,212	20.2	2.5
VIB	HOSE	20,500	31,700	3/29/2023	9,378	7.1	1.6
MPC	UPCOM	17,551	19,600	4/5/2023	668	11.7	1.3
DGW	HOSE	34,050	46,200	3/28/2023	602	12.5	3.1
GAS	HOSE	92,500	114,200	3/24/2023	14,097	15.7	3.3
PVS	HNX	26,300	30,700	3/24/2023	969	15.9	1.2
PLX	HOSE	37,550	48,500	3/24/2023	2,617	29.6	2.4
SBT	HOSE	16,400	16,700	3/17/2023	839	15.7	1.1
MSH	HOSE	33,200	40,000	2/23/2023	325	7.1	1.3
PNJ	HOSE	75,000	82,800	2/13/2023	1,763	N/A	N/A
TPB	HOSE	23,550	34,000	1/4/2023	6,694	8.0	1.4
TCM	HOSE	50,900	55,200	12/28/2022	253	17.9	2.6
VCB	HOSE	92,800	111,681	12/19/2022	32,660	16.5	3.0
BID	HOSE	45,000	53,363	12/19/2022	19,032	14.1	2.2
CTG	HOSE	28,400	43,440	12/19/2022	17,382	12.0	1.7
TCB	HOSE	29,300	49,353	12/19/2022	24,518	7.0	1.2
ACB	HOSE	25,000	35,562	12/19/2022	15,757	7.6	1.4
VPB	HOSE	19,750	29,888	12/19/2022	24,988	8.0	1.6
HDB	HOSE	19,400	24,877	12/19/2022	9,995	5.0	1.0
LPB	HOSE	13,900	23,500	12/19/2022	4,833	8.4	1.4
MSB	HOSE	12,250	18,000	12/19/2022	4,874	7.4	1.1
SHB	HOSE	11,600	22,500	12/19/2022	10,196	6.8	1.2
PVI	HNX	48,400	47,002	12/19/2022	996	13.8	1.3
BMI	HOSE	22,650	25,190	12/19/2022	427	9.0	1.0
BVH	HOSE	46,000	70,900	12/19/2022	2,967	17.7	2.3
ANV	HOSE	32,700	30,100	12/19/2022	320	12.0	1.3
VHC	HOSE	60,800	69,000	12/19/2022	1,510	8.4	1.5
FMC	HOSE	41,100	37,300	12/19/2022	266	9.2	1.1
POW	HOSE	13,400	13,800	12/19/2022	2,847	12.7	1.0
VHM	HOSE	51,200	82,000	12/19/2022	35,578	10.0	2.3
NLG	HOSE	33,850	38,400	12/19/2022	1,368	9.7	1.4

KDH	HOSE	30,300	36,500	12/19/2022	1,363	18.1	1.9
VRE	HOSE	28,150	40,720	12/19/2022	3,461	26.7	2.7
SZC	HOSE	34,650	42,700	12/19/2022	585	7.5	2.6
GVR	HOSE	16,800	29,755	12/19/2022	5,521	27.8	2.1
LHG	HOSE	27,300	42,250	12/19/2022	653	3.5	1.2
VNM	HOSE	69,600	84,300	12/19/2022	10,876	18.2	4.9
SAB	HOSE	163,900	175,400	12/19/2022	5,559	19.2	4.5
PVT	HOSE	20,800	26,900	12/19/2022	831	14.1	1.2
TRA	HOSE	89,000	117,400	12/19/2022	349	13.9	2.8
DHG	HOSE	108,300	106,300	12/19/2022	981	14.2	3.0
IMP	HOSE	55,500	60,400	12/19/2022	306	13.2	1.9
STK	HOSE	28,200	45,800	12/19/2022	239	13.5	1.8

資料來源: PHFM 收集

\*若除權交易日發生在報告日後將影響目標價

### 分析師認證

這份報告由 Pham Quang Chuong -研究員製作。負責籌備本研究報告之全部或部份內容之研究分析師、策略分析師、研究人員以茲聲明，任何研究分析師、策略分析師、研究人員在於本研究報告所提出之觀點，皆精確反映出其對於該發行機構與證券之個人意見。各研究分析師、策略分析師、研究人員均保證，其報酬在過去與未來，絕對沒有任何一部分是直接或間接與研究分析師、策略分析師、研究人員在此研究報告中所呈現之特定推薦或觀點有關。

### 評等指標定義

**加碼**= 預估其未來之潛在上漲空間大於10%。

**觀望**= 預估其未來之潛在漲跌空間將在下上10%之間。

**減碼**= 預估其未來之潛在下跌空間大於10%。

**未評等**= 本股票並不在富鑫證券之評等涵蓋範圍，或者尚未上市。

績效表現根據12個月的總回報(包含股息)所評定。

## 富鑫證券股份公司

地址：21st Floor, Phu My Hung Building, 08 Hoang Van Thai Street, Tan Phu Ward, District 7, HCMC.

電話號碼：(84-28) 5 413 5479

傳真號碼：+84 28 5413 5473

### 胡志明市

#### 富美興交易室

地址：Ground Floor CR2-08, 107 Ton Dat Tien Street, Tan Phu Ward, District 7, HCMC

電話號碼：(84-28) 5 413 5478

傳真號碼：+84 28 5413 5473

#### Tan Binh 分行

地址：Park Legend Building, 251 Hoang Van Thu, Ward 2, Tan Binh District

電話號碼：(84-28) 3813 2401

傳真號碼：(84-28) 3813 2415

#### 第三郡分行

地址：Floor 2, Phuong Nam Building

157 Vo Thi Sau Street, District 3

電話號碼：(84-28) 382 08068

傳真號碼：(84-28) 3820 8206

#### 第一郡分行

地址：Floor 10, 1003A, Ruby Building, 81-83-83B-85 Ham Nghi Street, Nguyen Thai Binh Ward, District 1.

電話號碼：(84-28) 3 535 6060

傳真號碼：(84-28) 3 535 2912

### 河內市

#### Ha Noi 分行

地址：Floor 5. Vinafor Building 127 Lo Duc St Hai Ba Trung District, Hanoi

電話號碼：(84-24) 3 933 4566

傳真號碼：(84-24) 3 933 4820

#### Thanh Xuan 分行

地址：Floor 5. UDIC Complex Building N04 Hoang Dao Thuy, Trung Hoa Ward, Cau Giay District, HaNoi.

電話號碼：(84-24) 6 250 9999

傳真號碼：(84-24) 6 250 6666

### 海防市

#### 海防分行

地址：Floor 2. Eliteco Building

18 Tran Hung Dao Street, Hong Bang

District, Hai Phong

電話號碼：(84-225) 384 1810

傳真號碼：(84-225) 384 1801