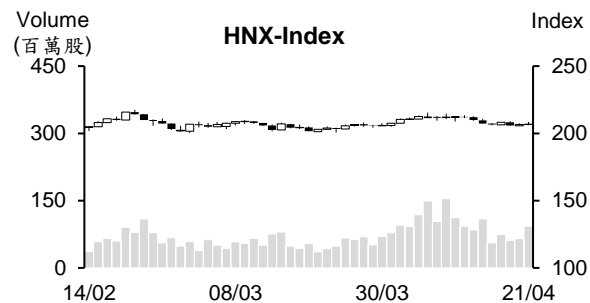
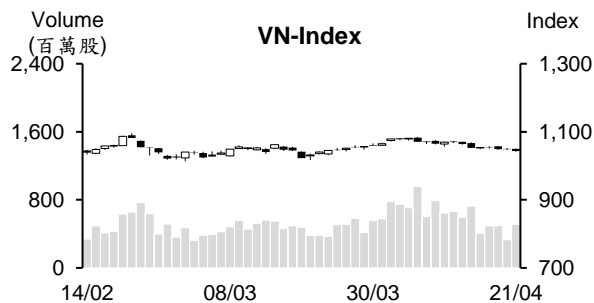


日期	星期一 04/17	星期二 04/18	星期三 04/19	星期四 04/20	星期五 04/21	平均
收盤 (HOSE)	1,053.81	1,055.02	1,048.98	1,049.25	1,042.91	1,049.99
漲跌+/-	0.92	1.21	-6.04	0.27	-6.34	-2.00
漲跌%	0.09%	0.11%	-0.57%	0.03%	-0.60%	-0.19%
撮合股數(百萬股)	406.67	494.53	496.39	332.67	512.55	448.56
撮合成交值(十億越盾)	6,716.93	8,464.42	8,612.00	5,638.56	8,840.79	7,654.54
外資(十億越盾)	206.85	138.64	-487.55	53.07	-229.63	-63.72
收盤 (VN30)	1,065.02	1,064.55	1,056.14	1,053.61	1,046.18	1,057.10
漲跌+/-	1.59	-0.47	-8.41	-2.53	-7.43	-3.45
漲跌%	0.15%	-0.04%	-0.79%	-0.24%	-0.71%	-0.33%
撮合股數(百萬股)	96.99	122.15	140.57	83.47	147.54	118.14
撮合成交值(十億越盾)	2,311.30	2,777.06	3,153.98	1,933.08	3,129.40	2,660.96
外資(十億越盾)	86.44	125.19	46.72	113.68	-52.12	63.98
收盤 (HNX)	206.63	208.25	205.85	206.61	206.92	206.85
漲跌+/-	-0.62	1.62	-2.40	0.76	0.31	-0.07
漲跌%	-0.30%	0.78%	-1.15%	0.37%	0.15%	-0.03%
撮合股數(百萬股)	55.58	74.33	61.63	65.21	93.05	69.96
撮合成交值(十億越盾)	722.25	1,072.18	891.74	856.88	1,221.33	952.88
外資(十億越盾)	11.51	9.41	1.81	-0.47	-13.54	1.74



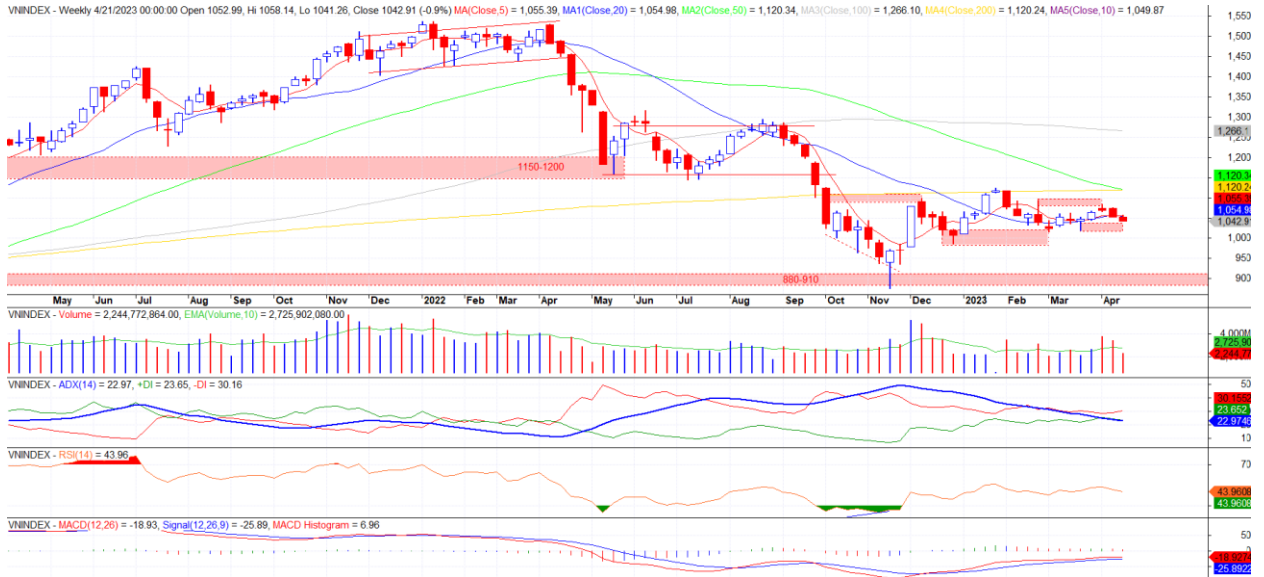
市場概況

越股連續兩周下挫，惟上周跌幅收窄，量能維持在低水位，顯示市場投資氣氛仍偏向謹慎。透過盤面觀察，大部分指標股回落，中小型糖業、水產、紡織、塑膠及藥品類股則為上周市場之焦點。

技術分析

上週 VN 指數持續下跌。由於指數已回落至 MA5 及 20 周線之下，特別是上週五指數價跌量增，顯示本周上半周指數可能將回測 1017-1036 點。據我們觀察，近期跌幅逐漸收窄，量能也同步萎縮，預期指數將在支撐區間出現反彈。然投資人須觀察流動性，若在此價位附近的買盤進場意願回升，指數的修正將告一段落，指數將有機會回升至 1085 點 (原高點)。反之，若買盤進場意願不足，指數僅是出現 T+ 日反彈而已；河內部分，上週 HNX 指數小跌，周線出現 Doji 型。日線圖部分，指數仍收在 MA 均線之下，尤其是上周五 K 線出現長上影線，量能同步擴增，預期本周指數可能持續下挫並跌破近期 204-208 點的橫向整理區間。若跌破 204-208 點，指數恐將持續跌破 197-200 點支撐點並再度回落至 168-184 點 (底部)。整體而言，本周上半周盤勢可能持續修正且在支撐區間附近的買盤需求將為後續盤勢走勢的關鍵，操作上建議投資人應密切觀察盤勢，待指數在支撐區間出現積極信號後再進場。

VN-Index



HNX-Index



市場統計

前五名成交量

HOSE				HNX			
股票代碼	收盤價 (越盾)	漲跌 %	成交量 (股)	股票代碼	收盤價 (越盾)	漲跌 %	成交量 (股)
SHB	11,100	-6.33%	131,022,312	SHS	10,200	0.99%	94,490,324
NVL	13,600	-4.23%	120,158,353	CEO	23,400	1.30%	29,255,923
DIG	17,100	5.56%	106,704,541	MBS	17,600	10.00%	20,091,991
SSI	21,650	2.12%	85,845,912	IDJ	12,000	9.09%	18,793,271
HAG	7,890	2.47%	69,848,995	PVS	24,900	-2.73%	14,740,144

前五名成交值

HOSE				HNX			
股票代碼	收盤價 (越盾)	漲跌 %	成交值 (十億越盾)	股票代碼	收盤價 (越盾)	漲跌 %	成交值 (十億越盾)
SSI	21,650	2.12%	1,847.9	SHS	10,200	0.99%	967.0
DIG	17,100	5.56%	1,818.2	CEO	23,400	1.30%	686.6
NVL	13,600	-4.23%	1,747.9	PVS	24,900	-2.73%	375.8
SHB	11,100	-6.33%	1,507.0	MBS	17,600	10.00%	339.1
STB	25,600	-0.39%	1,345.1	IDC	38,400	1.05%	258.4

影響指數統計

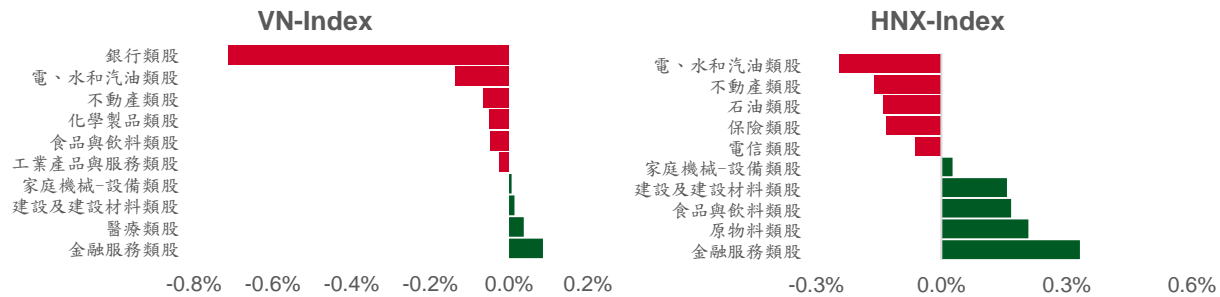
推升指數的前五名股

HOSE				HNX			
股票代碼	收盤價 (越盾)	漲跌 %	影響指數 %	股票代碼	收盤價 (VND)	漲跌 %	影響指數 %
SAB	170,500	2.10%	0.05%	MBS	17,600	10.00%	0.23%
VHM	50,300	0.60%	0.03%	VIF	13,800	10.40%	0.18%
BMP	74,000	18.59%	0.02%	NTP	34,900	9.40%	0.15%
SBT	16,350	8.28%	0.02%	BAB	14,000	2.19%	0.10%
VHC	61,300	6.98%	0.02%	IDJ	12,000	9.09%	0.07%

拖累指數的前五名股

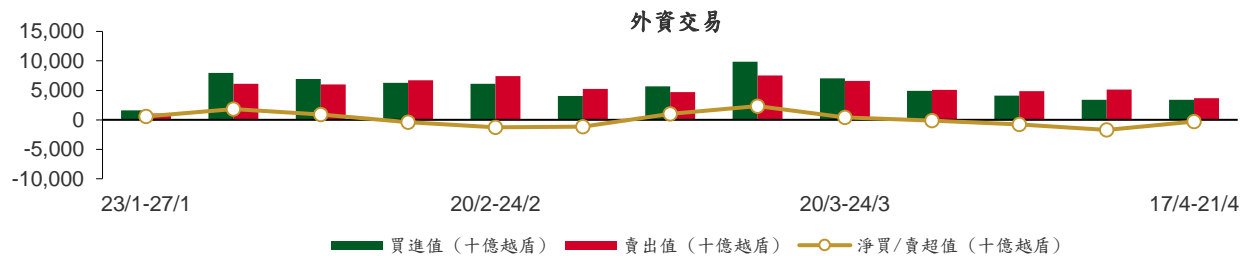
HOSE				HNX			
股票代碼	收盤價 (越盾)	漲跌 %	影響指數 %	股票代碼	收盤價 (越盾)	漲跌 %	影響指數 %
VPB	19,450	-5.12%	-0.17%	KSF	40,000	-7.83%	-0.39%
GAS	95,400	-2.75%	-0.12%	DDG	15,000	-40.24%	-0.23%
VCB	87,500	-1.02%	-0.10%	PVS	24,900	-2.73%	-0.13%
VNM	70,900	-2.61%	-0.09%	NVB	13,900	-3.47%	-0.11%
MSN	76,400	-2.18%	-0.06%	PTI	29,900	-9.12%	-0.09%

影響指數統計



外資交易行情 (股票)

證交所	買進成交量 (百萬股)	買進金額 (十億越盾)	賣出成交量 (百萬股)	賣出金額 (十億越盾)	淨買/賣成 交易 (百萬股)	淨買/賣超值 (十億越盾)
HOSE	124.24	3,329.19	146.26	3,647.83	(22.02)	(318.62)
HNX	2.51	58.67	2.89	49.95	(0.38)	8.72
總計	126.75	3,387.86	149.14	3,697.78	(22.39)	(309.90)



前五名淨買超

HOSE				HNX			
股票代碼	收盤價 (越盾)	淨買成交量 (股)	淨買超值 (十億越盾)	股票代碼	收盤價 (越盾)	淨買成交量 (股)	淨買超值 (十億越盾)
HPG	20,700	13,929,900	290.28	IDC	38,400	280,800	10.79
VPB	19,450	4,811,800	95.94	PVS	24,900	351,300	8.99
VHM	50,300	1,344,200	68.08	CEO	23,400	121,990	2.84
PNJ	77,000	748,900	58.74	TNG	18,200	119,850	2.11
VRE	27,900	1,683,900	47.53	IDJ	12,000	88,170	1.05

前五名淨賣超

HOSE				HNX			
股票代碼	收盤價 (越盾)	淨賣成交量 (股)	淨賣超值 (十億越盾)	股票代碼	收盤價 (越盾)	淨賣成交量 (股)	淨賣超值 (十億越盾)
MSB	12,350	(30,569,500)	(405.52)	MBS	17,600	(751,900)	(12.47)
VNM	70,900	(1,409,800)	(100.99)	NVB	13,900	(219,900)	(3.04)
STB	25,600	(2,842,200)	(73.73)	BVS	19,400	(51,000)	(0.97)
BMP	74,000	(1,008,200)	(67.64)	TVC	5,000	(138,200)	(0.68)
DGC	52,000	(726,400)	(39.01)	VNR	23,700	(20,000)	(0.48)

分析師認證

這份報告由 Pham Quang Chuong - 富鑫證券股份公司的研究員製作。負責籌備本研究報告之全部或部份內容之研究分析師、策略分析師、研究人員以茲聲明，任何研究分析師、策略分析師、研究人員在於本研究報告所提出之觀點，皆精確反映出其對於該發行機構與證券之個人意見。各研究分析師、策略分析師、研究人員均保證，其報酬在過去與未來，絕對沒有任何一部分是直接或間接與研究分析師、策略分析師、研究人員在此研究報告中所呈現之特定推薦或觀點有關。

免責聲明

以上資訊乃基於相信為可靠之來源所彙編，惟本公司不負責其完整性與準確性。本日報並不作為買賣任何股票之推薦或邀約。富鑫證券與其相關子公司、管理人員與職員皆可能持有上述之任何證券。富鑫證券（或其任何相關子公司）隨時可能對上述之任何公司進行或承攬投資銀行業務或其他業務。本報告中包含的所有意見與估計，代表我們截至此日期所作之判斷，其後若有任何因素導致更動，本公司恕不另行通知。

富鑫證券股份公司

地址：21st Floor, Phu My Hung Building, 08 Hoang Van Thai St, Tan Phu Ward. District 7, HCM.
電話號碼：(84-28) 5 413 5479
傳真號碼：+84 28 5413 5473

胡志明市

富美興交易室

地址：Ground Floor CR2-08, 107 Ton Dat Tien Street,
Tan Phu Ward, District 7, HCMC
電話號碼：(84-28) 5 413 5478
傳真號碼：+84 28 5413 5473

Tan Binh 分行

地址：Park Legend Building 251 Hoang Van Thu,
Ward 2, Tan Binh District, HCMC
電話號碼：(84-28) 3 813 2401
傳真號碼：(84-28) 3 813 2415

第三郡分行

地址：Floor 2, Phuong Nam Building
157 Vo Thi Sau Street, District 3
電話號碼：(84-28) 382 08068
傳真號碼：(84-28) 3820 8206

第一郡分行

地址：Floor 10, 1003A, Ruby Building, 81-83-83B-85
Ham Nghi Street, Nguyen Thai Binh Ward, District 1.
電話號碼：(84-28) 3 535 6060
傳真號碼：(84-28) 3 535 2912

河內市

Ha Noi 分行

地址：Floor 5. Vinafor Building 127 Lo Duc St
Hai Ba Trung District, Hanoi
電話號碼：(84-24) 3 933 4566
傳真號碼：(84-24) 3 933 4820

Thanh Xuan 分行

地址：Floor 5. UDIC Complex Building N04
Hoang Dao Thuy, Trung Hoa Ward, Cau Giay
District, HaNoi.
電話號碼：(84-24) 6 250 9999
傳真號碼：(84-24) 6 250 6666

海防市

海防分行

地址：Floor 2. Eliteco Building 18 Tran Hung
Dao Street, Hong Bang District, Hai Phong
電話號碼：(84-225) 384 1810
傳真號碼：(84-225) 384 1801