

BÁO CÁO TÀI CHÍNH TỔNG HỢP
CHO NĂM TÀI CHÍNH KẾT THÚC NGÀY 31 THÁNG 12 NĂM 2023

**TỔNG CÔNG TY ĐẦU TƯ VÀ PHÁT
TRIỂN CÔNG NGHIỆP – CTCP**



MỤC LỤC

	Trang
1. Mục lục	1
2. Báo cáo của Hội đồng quản trị	2 - 5
3. Báo cáo kiểm toán độc lập	6
4. Bảng cân đối kế toán tổng hợp tại ngày 31 tháng 12 năm 2023	7 - 10
5. Báo cáo kết quả hoạt động kinh doanh tổng hợp cho năm tài chính kết thúc ngày 31 tháng 12 năm 2023	11
6. Báo cáo lưu chuyển tiền tệ tổng hợp cho năm tài chính kết thúc ngày 31 tháng 12 năm 2023	12 - 13
7. Bản thuyết minh Báo cáo tài chính tổng hợp cho năm tài chính kết thúc ngày 31 tháng 12 năm 2023	14 - 58
8. Phụ lục	59 - 62



BÁO CÁO CỦA HỘI ĐỒNG QUẢN TRỊ

Hội đồng quản trị Tổng Công ty Đầu tư và Phát triển Công nghiệp – CTCP (sau đây gọi tắt là “Tổng Công ty”) trình bày báo cáo của mình cùng với Báo cáo tài chính tổng hợp cho năm tài chính kết thúc ngày 31 tháng 12 năm 2023.

Khái quát về Tổng Công ty

Tổng Công ty Đầu tư và Phát triển Công nghiệp – CTCP được chuyển đổi từ Tổng Công ty Đầu tư và Phát triển Công nghiệp – TNHH MTV theo Quyết định số 849/QĐ-TTg ngày 12 tháng 6 năm 2017 của Thủ tướng Chính phủ. Tổng Công ty hoạt động theo Giấy chứng nhận đăng ký doanh nghiệp số 3700145020, đăng ký lần đầu ngày 03 tháng 6 năm 2010 và đăng ký thay đổi lần thứ 08 ngày 22 tháng 11 năm 2023 do Sở Kế hoạch và Đầu tư tỉnh Bình Dương cấp.

Tổng Công ty chính thức chuyển đổi sang hình thức công ty cổ phần từ ngày 01 tháng 02 năm 2018.

Cổ phiếu của Tổng Công ty đã được niêm yết tại Sở Giao dịch Chứng khoán TP. Hồ Chí Minh từ ngày 31 tháng 7 năm 2020 với mã cổ phiếu là BCM.

Trụ sở chính

- Địa chỉ : Tầng 9, Tòa nhà WTC Tower, số 1 đường Hùng Vương, Phường Hòa Phú, TP. Thủ Dầu Một, Tỉnh Bình Dương.
- Điện thoại : (84 - 274) 3 822 655
- Fax : (84 - 274) 3 822 713

Tổng Công ty có các đơn vị trực thuộc sau:

Tên đơn vị	Địa chỉ
Xí nghiệp Phát triển Công nghiệp Mỹ Phước	Khu Công nghiệp Mỹ Phước 1, Thị xã Bến Cát, Tỉnh Bình Dương
Xí nghiệp Phát triển Công nghiệp Bàu Bàng	Khu Công nghiệp Bàu Bàng, Huyện Bàu Bàng, Tỉnh Bình Dương
Xí nghiệp Phát triển Công nghiệp & Đô thị Thới Hòa	Khu Công nghiệp & Đô thị Thới Hòa, Thị xã Bến Cát, Tỉnh Bình Dương
Chi nhánh Tổng Công ty Đầu tư và Phát triển Công nghiệp – CTCP	Phòng 1908-09 tầng 19, Cao ốc Sài Gòn Trade Center, Số 37 Tôn Đức Thắng, Phường Bến Nghé, Quận 1, TP. Hồ Chí Minh
Xí nghiệp Xây dựng Giao thông Becamex	Phường Hòa Phú, TP. Thủ Dầu Một, Tỉnh Bình Dương
Ban Quản lý Phát triển Khu liên hợp Công nghiệp – Dịch vụ – Đô thị Bình Dương	Đường Huỳnh Văn Lũy, Phường Hòa Phú, TP. Thủ Dầu Một, Tỉnh Bình Dương

Hoạt động kinh doanh của Tổng Công ty theo Giấy chứng nhận đăng ký doanh nghiệp là:

- Kinh doanh bất động sản, quyền sử dụng đất thuộc chủ sở hữu, chủ sử dụng hoặc đi thuê;
- Khảo sát, đo đạc và vẽ bản đồ địa chính;
- Sản giao dịch bất động sản;
- Vận tải hàng hóa bằng đường bộ;
- Truyền tải và phân phối điện;
- Xây dựng công trình điện;
- Hoạt động kiến trúc và tư vấn kỹ thuật có liên quan;
- Hoạt động dịch vụ hỗ trợ kinh doanh khác còn lại chưa được phân vào đâu;
- Vận tải hàng hóa đường thủy nội địa;
- Kho bãi và lưu giữ hàng hóa;
- Hoạt động dịch vụ hỗ trợ trực tiếp cho vận tải đường thủy;



- Bốc xếp hàng hóa;
- Hoạt động dịch vụ hỗ trợ khác liên quan đến vận tải;
- Xây dựng công trình kỹ thuật dân dụng khác;
- Khai khoáng khác chưa được phân vào đâu;
- Xây dựng nhà để ở;
- Sản xuất sản phẩm điện tử dân dụng;
- Hoạt động của các phòng khám đa khoa, chuyên khoa và nha khoa;
- Sửa chữa và bảo dưỡng phương tiện vận tải (trừ ô tô, mô tô, xe máy và xe có động cơ khác);
- Xây dựng, sửa chữa công trình thủy. Hoạt động nạo vét đường thủy;
- Vận tải hàng hóa ven biển. Vận tải hàng hóa viễn dương. Kinh doanh vận tải đa phương thức quốc tế;
- Xây dựng công trình đường sắt;
- Vận tải hành khách trong nội thành, ngoại thành bằng đường sắt đô thị;
- Hoạt động dịch vụ hỗ trợ trực tiếp cho vận tải đường sắt;
- Sửa chữa máy móc, thiết bị chuyên ngành đường sắt đô thị;
- Tư vấn, thiết kế, giám sát, thi công, xây dựng các công trình dân dụng, công cộng, công nghiệp, giao thông, công trình kỹ thuật hạ tầng;
- Khai thác, chế biến khoáng sản;
- Sản xuất và kinh doanh vật liệu xây dựng, các loại cấu kiện bê tông đúc sẵn;
- Đầu tư xây dựng và kinh doanh cơ sở hạ tầng kỹ thuật khu công nghiệp, khu dân cư và khu đô thị; dịch vụ nhà ở công nhân;
- Tư vấn và lập quy hoạch chi tiết, thiết kế kỹ thuật, tổng dự toán, lập, thẩm định dự án đầu tư các khu dân cư, khu đô thị, khu công nghiệp, các công trình dân dụng, công nghiệp, giao thông;
- Thực hiện kinh doanh các dự án đầu tư xây dựng theo phương thức PPP;
- Thi công các công trình điện công nghiệp và điện dân dụng;
- Thiết kế, thẩm tra, giám sát và thi công các công trình điện năng từ 35 KV trở xuống (Đường dây tải điện, trạm biến thế, hệ thống chiếu sáng, hệ thống điện dân dụng và công nghiệp);
- Quản lý dự án và giám sát thi công công trình;
- Sản xuất, gia công, mua bán các sản phẩm dệt và may mặc;
- Sản xuất, lắp ráp, mua bán hàng điện tử, máy móc, thiết bị, phụ tùng phục vụ cho sản xuất công nghiệp và tiêu dùng;
- Sản xuất, mua bán vật tư, nguyên liệu và hàng hóa phục vụ cho sản xuất và tiêu dùng;
- Dịch vụ vận tải, giao nhận hàng hóa và khai thuê hải quan;
- Thực hiện các dịch vụ tiếp thị, nghiên cứu thị trường và tư vấn đầu tư;
- Đầu tư tài chính vào các doanh nghiệp khác trong và ngoài nước;
- Hoạt động trong lĩnh vực bệnh viện, y tế, giáo dục.

Hội đồng quản trị và Ban điều hành, quản lý

Các thành viên Hội đồng quản trị và Ban điều hành, quản lý của Tổng Công ty trong năm và cho đến thời điểm lập báo cáo này bao gồm:

Hội đồng quản trị

Họ và tên	Chức vụ	Ngày tái bổ nhiệm
Ông Nguyễn Văn Hùng	Chủ tịch	Ngày 29 tháng 6 năm 2023
Ông Nguyễn Phú Thịnh	Phó Chủ tịch	Ngày 29 tháng 6 năm 2023
Ông Phạm Ngọc Thuận	Thành viên	Ngày 29 tháng 6 năm 2023
Ông Nguyễn Danh Tùng	Thành viên	Ngày 29 tháng 6 năm 2023
Ông Nguyễn Văn Hiền Phúc	Thành viên độc lập	Ngày 29 tháng 6 năm 2023



TỔNG CÔNG TY ĐẦU TƯ VÀ PHÁT TRIỂN CÔNG NGHIỆP – CTCP

BÁO CÁO CỦA HỘI ĐỒNG QUẢN TRỊ (tiếp theo)

Ban kiểm soát

Họ và tên	Chức vụ	Ngày bỏ nhiệm/tái bổ nhiệm/miễn nhiệm
Bà Nguyễn Thị Thủy Dương	Trưởng ban	Tái bổ nhiệm ngày 29 tháng 6 năm 2023
Bà Huỳnh Thị Quế Anh	Thành viên	Tái bổ nhiệm ngày 29 tháng 6 năm 2023
Ông Huỳnh Vĩnh Thành	Thành viên	Miễn nhiệm ngày 29 tháng 6 năm 2023
Ông Nguyễn Minh Dương	Thành viên	Bỏ nhiệm ngày 29 tháng 6 năm 2023

Ban Tổng Giám đốc

Họ và tên	Chức vụ	Ngày tái bổ nhiệm/miễn nhiệm
Ông Phạm Ngọc Thuận	Tổng Giám đốc	Tái bổ nhiệm ngày 22 tháng 8 năm 2023
Ông Nguyễn Văn Thanh Huy	Phó Tổng Giám đốc	Tái bổ nhiệm ngày 22 tháng 8 năm 2023
Ông Nguyễn Hoàn Vũ	Phó Tổng Giám đốc	Miễn nhiệm ngày 01 tháng 06 năm 2023
Ông Quảng Văn Việt Cường	Phó Tổng Giám đốc	Tái bổ nhiệm ngày 22 tháng 8 năm 2023
Ông Giang Quốc Dũng	Phó Tổng Giám đốc	Tái bổ nhiệm ngày 22 tháng 8 năm 2023
Ông Trịnh Xuân Đức	Phó Tổng Giám đốc	Tái bổ nhiệm ngày 22 tháng 8 năm 2023

Đại diện theo pháp luật

Người đại diện theo pháp luật của Tổng Công ty trong năm và cho đến thời điểm lập báo cáo này như sau:

Họ và tên	Chức vụ	Ngày tái bổ nhiệm
Ông Nguyễn Văn Hùng	Chủ tịch HĐQT	Ngày 29 tháng 6 năm 2023
Ông Phạm Ngọc Thuận	Tổng Giám đốc	Ngày 22 tháng 8 năm 2023

Kiểm toán viên

Công ty TNHH Kiểm toán và Tư vấn A&C đã được chỉ định kiểm toán Báo cáo tài chính tổng hợp cho năm tài chính kết thúc ngày 31 tháng 12 năm 2023 của Tổng Công ty.

Trách nhiệm của Ban Tổng Giám đốc

Ban Tổng Giám đốc chịu trách nhiệm lập Báo cáo tài chính tổng hợp phản ánh trung thực và hợp lý tình hình tài chính, kết quả hoạt động kinh doanh và lưu chuyển tiền tệ của Tổng Công ty trong năm. Trong việc lập Báo cáo tài chính tổng hợp này, Ban Tổng Giám đốc phải:

- Chọn lựa các chính sách kế toán thích hợp và áp dụng các chính sách này một cách nhất quán;
- Thực hiện các xét đoán và các ước tính một cách hợp lý và thận trọng;
- Nêu rõ các chuẩn mực kế toán áp dụng cho Tổng Công ty có được tuân thủ hay không và tất cả các sai lệch trọng yếu đã được trình bày và giải thích trong Báo cáo tài chính tổng hợp;
- Lập Báo cáo tài chính tổng hợp trên cơ sở hoạt động liên tục trừ trường hợp không thể cho rằng Tổng Công ty sẽ tiếp tục hoạt động liên tục;
- Thiết lập và thực hiện hệ thống kiểm soát nội bộ một cách hữu hiệu nhằm hạn chế rủi ro có sai sót trọng yếu do gian lận hoặc nhầm lẫn trong việc lập và trình bày Báo cáo tài chính tổng hợp.

Ban Tổng Giám đốc đảm bảo các số kế toán thích hợp được lưu giữ đầy đủ để phản ánh tình hình tài chính của Tổng Công ty với mức độ chính xác hợp lý tại bất kỳ thời điểm nào và các số sách kế toán tuân thủ chế độ kế toán áp dụng. Ban Tổng Giám đốc cũng chịu trách nhiệm quản lý các tài sản của Tổng Công ty và đo đó đã thực hiện các biện pháp thích hợp để ngăn chặn và phát hiện các hành vi gian lận và các vi phạm khác.

Ban Tổng Giám đốc cam kết đã tuân thủ các yêu cầu nêu trên trong việc lập Báo cáo tài chính tổng hợp.



TỔNG CÔNG TY ĐẦU TƯ VÀ PHÁT TRIỂN CÔNG NGHIỆP – CTCP

BÁO CÁO CỦA HỘI ĐỒNG QUẢN TRỊ (tiếp theo)

Phê duyệt Báo cáo tài chính

Hội đồng quản trị phê duyệt Báo cáo tài chính tổng hợp đính kèm. Báo cáo tài chính tổng hợp đã phản ánh trung thực và hợp lý tình hình tài chính của Tổng Công ty tại thời điểm ngày 31 tháng 12 năm 2023, cũng như kết quả hoạt động kinh doanh và tình hình lưu chuyển tiền tệ của năm tài chính kết thúc cùng ngày, phù hợp với các chuẩn mực kế toán Việt Nam, Chế độ Kế toán doanh nghiệp Việt Nam và các quy định pháp lý có liên quan đến việc lập và trình bày Báo cáo tài chính tổng hợp.

Thay mặt Hội đồng quản trị,



Nguyễn Văn Hùng
Chủ tịch Hội đồng quản trị

Ngày 27 tháng 3 năm 2024

PHỤ LỤC



Số: 1.0720/24/TC-AC

BÁO CÁO KIỂM TOÁN ĐỘC LẬP

**Kính gửi: CÁC CỔ ĐÔNG, HỘI ĐỒNG QUẢN TRỊ VÀ BAN TỔNG GIÁM ĐỐC
TỔNG CÔNG TY ĐẦU TƯ VÀ PHÁT TRIỂN CÔNG NGHIỆP - CTCP**

Chúng tôi đã kiểm toán Báo cáo tài chính tổng hợp kèm theo của Tổng Công ty Đầu tư và Phát triển Công nghiệp - CTCP (sau đây gọi tắt là "Tổng Công ty"), được lập ngày 27 tháng 3 năm 2024, từ trang 07 đến trang 62, bao gồm Bảng cân đối kế toán tổng hợp tại ngày 31 tháng 12 năm 2023, Báo cáo kết quả hoạt động kinh doanh tổng hợp, Báo cáo lưu chuyển tiền tệ tổng hợp cho năm tài chính kết thúc cùng ngày và Bản thuyết minh Báo cáo tài chính tổng hợp.

Trách nhiệm của Ban Tổng Giám đốc

Ban Tổng Giám đốc Tổng Công ty chịu trách nhiệm về việc lập và trình bày trung thực và hợp lý Báo cáo tài chính tổng hợp của Tổng Công ty theo các chuẩn mực kế toán Việt Nam, Chế độ Kế toán doanh nghiệp Việt Nam và các quy định pháp lý có liên quan đến việc lập và trình bày Báo cáo tài chính tổng hợp và chịu trách nhiệm về kiểm soát nội bộ mà Ban Tổng Giám đốc xác định là cần thiết để đảm bảo cho việc lập và trình bày Báo cáo tài chính tổng hợp không có sai sót trọng yếu do gian lận hoặc nhầm lẫn.

Trách nhiệm của Kiểm toán viên

Trách nhiệm của chúng tôi là đưa ra ý kiến về Báo cáo tài chính tổng hợp dựa trên kết quả của cuộc kiểm toán. Chúng tôi đã tiến hành kiểm toán theo các chuẩn mực kiểm toán Việt Nam. Các chuẩn mực này yêu cầu chúng tôi tuân thủ chuẩn mực và các quy định về đạo đức nghề nghiệp, lập kế hoạch và thực hiện cuộc kiểm toán để đạt được sự đảm bảo hợp lý về việc liệu Báo cáo tài chính tổng hợp của Tổng Công ty có còn sai sót trọng yếu hay không.

Công việc kiểm toán bao gồm thực hiện các thủ tục nhằm thu thập các bằng chứng kiểm toán về các số liệu và thuyết minh trên Báo cáo tài chính tổng hợp. Các thủ tục kiểm toán được lựa chọn dựa trên xét đoán của kiểm toán viên, bao gồm đánh giá rủi ro có sai sót trọng yếu trong Báo cáo tài chính tổng hợp do gian lận hoặc nhầm lẫn. Khi thực hiện đánh giá các rủi ro này, kiểm toán viên đã xem xét kiểm soát nội bộ của Tổng Công ty liên quan đến việc lập và trình bày Báo cáo tài chính tổng hợp trung thực, hợp lý nhằm thiết kế các thủ tục kiểm toán phù hợp với tình hình thực tế, tuy nhiên không nhằm mục đích đưa ra ý kiến về hiệu quả của kiểm soát nội bộ của Tổng Công ty. Công việc kiểm toán cũng bao gồm đánh giá tính thích hợp của các chính sách kế toán được áp dụng và tính hợp lý của các ước tính kế toán của Ban Tổng Giám đốc cũng như đánh giá việc trình bày tổng thể Báo cáo tài chính tổng hợp.

Chúng tôi tin tưởng rằng các bằng chứng kiểm toán mà chúng tôi đã thu thập được là đầy đủ và thích hợp làm cơ sở cho ý kiến kiểm toán của chúng tôi.

Ý kiến của Kiểm toán viên

Theo ý kiến của chúng tôi, Báo cáo tài chính tổng hợp đã phản ánh trung thực và hợp lý, trên các khía cạnh trọng yếu tình hình tài chính của Tổng Công ty Đầu tư và Phát triển Công nghiệp - CTCP tại ngày 31 tháng 12 năm 2023, cũng như kết quả hoạt động kinh doanh và tình hình lưu chuyển tiền tệ cho năm tài chính kết thúc cùng ngày, phù hợp với các chuẩn mực kế toán Việt Nam, Chế độ Kế toán doanh nghiệp Việt Nam và các quy định pháp lý có liên quan đến việc lập và trình bày Báo cáo tài chính tổng hợp.



Lê Thị Thu Hiền

Thành viên Ban Giám đốc

Số Giấy CNDKHN kiểm toán: 0095-2023-008-1

Người được ủy quyền



Nguyễn Thị Phước Tiên

Kiểm toán viên

Số Giấy CNDKHN kiểm toán: 1199-2023-008-1

TP. Hồ Chí Minh, ngày 27 tháng 3 năm 2024



TỔNG CÔNG TY ĐẦU TƯ VÀ PHÁT TRIỂN CÔNG NGHIỆP – CTCP

Địa chỉ: Tầng 9, Tòa nhà WTC Tower, Số 1, Đường Hùng Vương, Phường Hòa Phú, TP. Thủ Dầu Một, Tỉnh Bình Dương

BÁO CÁO TÀI CHÍNH TỔNG HỢP

Cho năm tài chính kết thúc ngày 31 tháng 12 năm 2023

BẢNG CÂN ĐỐI KẾ TOÁN TỔNG HỢP

Tại ngày 31 tháng 12 năm 2023

Đơn vị tính: VND

CHỈ TIÊU	Mã số	Thuyết minh	Số cuối năm	Số đầu năm
A - TÀI SẢN NGẮN HẠN	100		28.871.347.406.292	27.675.841.972.855
I. Tiền và các khoản tương đương tiền	110	V.1	928.533.517.044	878.221.323.927
1. Tiền	111		928.533.517.044	778.221.280.785
2. Các khoản tương đương tiền	112		-	100.000.043.142
II. Đầu tư tài chính ngắn hạn	120		15.000.000.000	15.000.000.000
1. Chứng khoán kinh doanh	121		-	-
2. Dự phòng giảm giá chứng khoán kinh doanh	122		-	-
3. Đầu tư nắm giữ đến ngày đáo hạn	123	V.2a	15.000.000.000	15.000.000.000
III. Các khoản phải thu ngắn hạn	130		7.847.745.833.617	5.368.078.343.741
1. Phải thu ngắn hạn của khách hàng	131	V.3	5.585.460.262.896	2.411.517.044.968
2. Trả trước cho người bán ngắn hạn	132	V.4	417.940.328.350	281.047.852.163
3. Phải thu nội bộ ngắn hạn	133		-	-
4. Phải thu theo tiến độ kế hoạch hợp đồng xây dựng	134		-	-
5. Phải thu về cho vay ngắn hạn	135	V.5	4.500.000.000	5.500.000.000
6. Phải thu ngắn hạn khác	136	V.6	1.839.845.242.371	2.670.013.446.610
7. Dự phòng phải thu ngắn hạn khó đòi	137		-	-
8. Tài sản thiếu chờ xử lý	139		-	-
IV. Hàng tồn kho	140		20.002.918.122.573	21.283.688.089.539
1. Hàng tồn kho	141	V.7	20.002.918.122.573	21.283.688.089.539
2. Dự phòng giảm giá hàng tồn kho	149		-	-
V. Tài sản ngắn hạn khác	150		77.149.933.058	130.854.215.648
1. Chi phí trả trước ngắn hạn	151	V.8a	43.485.320.985	32.403.926.225
2. Thuế giá trị gia tăng được khấu trừ	152		31.213.021.100	-
3. Thuế và các khoản khác phải thu Nhà nước	153	V.15	2.451.590.973	98.450.289.423
4. Giao dịch mua bán lại trái phiếu Chính phủ	154		-	-
5. Tài sản ngắn hạn khác	155		-	-



TỔNG CÔNG TY ĐẦU TƯ VÀ PHÁT TRIỂN CÔNG NGHIỆP – CTCP

Địa chỉ: Tầng 9, Tòa nhà WTC Tower, Số 1, Đường Hùng Vương, Phường Hòa Phú, TP. Thủ Dầu Một, Tỉnh Bình Dương

BÁO CÁO TÀI CHÍNH TỔNG HỢP

Cho năm tài chính kết thúc ngày 31 tháng 12 năm 2023

Bảng cân đối kế toán tổng hợp (tiếp theo)

CHỈ TIÊU	Mã số	Thuyết minh	Số cuối năm	Số đầu năm
B- TÀI SẢN DÀI HẠN	200		15.919.114.120.713	12.714.844.646.506
I. Các khoản phải thu dài hạn	210		-	-
1. Phải thu dài hạn của khách hàng	211		-	-
2. Trả trước cho người bán dài hạn	212		-	-
3. Vốn kinh doanh ở đơn vị trực thuộc	213		-	-
4. Phải thu nội bộ dài hạn	214		-	-
5. Phải thu về cho vay dài hạn	215		-	-
6. Phải thu dài hạn khác	216		-	-
7. Dự phòng phải thu dài hạn khó đòi	219		-	-
II. Tài sản cố định	220		640.727.267.229	688.570.296.462
1. Tài sản cố định hữu hình	221	V.9	588.044.282.320	622.737.579.575
- Nguyên giá	222		1.572.738.859.094	1.503.896.289.890
- Giá trị hao mòn lũy kế	223		(984.694.576.774)	(881.158.710.315)
2. Tài sản cố định thuê tài chính	224		-	-
- Nguyên giá	225		-	-
- Giá trị hao mòn lũy kế	226		-	-
3. Tài sản cố định vô hình	227	V.10	52.682.984.909	65.832.716.887
- Nguyên giá	228		122.389.687.519	113.118.177.519
- Giá trị hao mòn lũy kế	229		(69.706.702.610)	(47.285.460.632)
III. Bất động sản đầu tư	230	V.11	2.535.424.205.616	452.614.861.257
- Nguyên giá	231		2.721.301.441.588	557.005.105.803
- Giá trị hao mòn lũy kế	232		(185.877.235.972)	(104.390.244.546)
IV. Tài sản dở dang dài hạn	240		824.103.094.227	16.238.554.803
1. Chi phí sản xuất, kinh doanh dở dang dài hạn	241		-	-
2. Chi phí xây dựng cơ bản dở dang	242	V.12	824.103.094.227	16.238.554.803
V. Đầu tư tài chính dài hạn	250		11.781.239.153.997	11.383.278.594.939
1. Đầu tư vào công ty con	251	V.2b	921.380.573.740	911.380.573.740
2. Đầu tư vào công ty liên doanh, liên kết	252	V.2b	10.937.665.536.268	10.078.605.816.268
3. Đầu tư góp vốn vào đơn vị khác	253	V.2b	592.369.220.800	592.369.220.800
4. Dự phòng đầu tư tài chính dài hạn	254	V.2b	(670.176.176.811)	(199.077.015.869)
5. Đầu tư nắm giữ đến ngày đáo hạn	255		-	-
VI. Tài sản dài hạn khác	260		137.620.399.644	174.142.339.045
1. Chi phí trả trước dài hạn	261	V.8b	137.620.399.644	174.142.339.045
2. Tài sản thuê thu nhập hoãn lại	262		-	-
3. Thiết bị, vật tư, phụ tùng thay thế dài hạn	263		-	-
4. Tài sản dài hạn khác	268		-	-
TỔNG CỘNG TÀI SẢN	270		44.790.461.527.005	40.390.686.619.361



TỔNG CÔNG TY ĐẦU TƯ VÀ PHÁT TRIỂN CÔNG NGHIỆP – CTCP

Địa chỉ: Tầng 9, Tòa nhà WTC Tower, Số 1, Đường Hùng Vương, Phường Hòa Phú, TP. Thủ Dầu Một, Tỉnh Bình Dương

BÁO CÁO TÀI CHÍNH TỔNG HỢP

Cho năm tài chính kết thúc ngày 31 tháng 12 năm 2023

Bảng cân đối kế toán tổng hợp (tiếp theo)

CHỈ TIÊU	Mã số	Thuyết minh	Số	
			cuối năm	đầu năm
C - NỢ PHẢI TRẢ	300		30.945.203.748.121	27.345.823.013.522
I. Nợ ngắn hạn	310		21.200.454.477.501	17.005.281.874.578
1. Phải trả người bán ngắn hạn	311	V.13a	590.402.860.607	429.378.662.646
2. Người mua trả tiền trước ngắn hạn	312	V.14	1.181.225.554.500	3.714.732.182.991
3. Thuế và các khoản phải nộp Nhà nước	313	V.15	291.358.493.381	358.958.063.806
4. Phải trả người lao động	314	V.16	32.715.864.941	31.201.122.639
5. Chi phí phải trả ngắn hạn	315	V.17	9.609.438.759.871	7.423.370.038.595
6. Phải trả nội bộ ngắn hạn	316		-	-
7. Phải trả theo tiến độ kế hoạch hợp đồng xây dựng	317		-	-
8. Doanh thu chưa thực hiện ngắn hạn	318		-	-
9. Phải trả ngắn hạn khác	319	V.18a	776.507.324.299	863.436.219.537
10. Vay và nợ thuê tài chính ngắn hạn	320	V.19a	8.299.931.847.914	3.751.104.662.939
11. Dự phòng phải trả ngắn hạn	321		-	-
12. Quỹ khen thưởng, phúc lợi	322	V.20	418.873.771.988	433.100.921.425
13. Quỹ bình ổn giá	323		-	-
14. Giao dịch mua bán lại trái phiếu Chính phủ	324		-	-
II. Nợ dài hạn	330		9.744.749.270.620	10.340.541.138.944
1. Phải trả người bán dài hạn	331	V.13b	2.354.656.478	16.304.996.478
2. Người mua trả tiền trước dài hạn	332		-	-
3. Chi phí phải trả dài hạn	333		-	-
4. Phải trả nội bộ về vốn kinh doanh	334		-	-
5. Phải trả nội bộ dài hạn	335		-	-
6. Doanh thu chưa thực hiện dài hạn	336		-	-
7. Phải trả dài hạn khác	337	V.18b	4.374.260.000	4.688.260.000
8. Vay và nợ thuê tài chính dài hạn	338	V.19b	9.599.506.531.697	10.181.034.060.021
9. Trái phiếu chuyển đổi	339		-	-
10. Cổ phiếu ưu đãi	340		-	-
11. Thuế thu nhập hoãn lại phải trả	341		-	-
12. Dự phòng phải trả dài hạn	342		-	-
13. Quỹ phát triển khoa học và công nghệ	343	V.21	138.513.822.445	138.513.822.445



TỔNG CÔNG TY ĐẦU TƯ VÀ PHÁT TRIỂN CÔNG NGHIỆP – CTCP

Địa chỉ: Tầng 9, Tòa nhà WTC Tower, Số 1, Đường Hùng Vương, Phường Hòa Phú, TP. Thủ Dầu Một, Tỉnh Bình Dương.

BÁO CÁO TÀI CHÍNH TỔNG HỢP


Cho năm tài chính kết thúc ngày 31 tháng 12 năm 2023


Bảng cân đối kế toán tổng hợp (tiếp theo)

CHỈ TIÊU	Mã số	Thuyết minh	Số	
			cuối năm	đầu năm
D - VỐN CHỦ SỞ HỮU	400		13.845.257.778.884	13.044.863.605.839
I. Vốn chủ sở hữu	410		13.845.257.778.884	13.044.863.605.839
1. Vốn góp của chủ sở hữu	411	V.22	10.350.000.000.000	10.350.000.000.000
2. Thặng dư vốn cổ phần	412		-	-
3. Quyền chọn chuyển đổi trái phiếu	413		-	-
4. Vốn khác của chủ sở hữu	414		-	-
5. Cổ phiếu quỹ	415		-	-
6. Chênh lệch đánh giá lại tài sản	416		-	-
7. Chênh lệch tỷ giá hối đoái	417		-	-
8. Quỹ đầu tư phát triển	418	V.22	1.793.697.770.007	1.344.134.312.379
9. Quỹ hỗ trợ sắp xếp doanh nghiệp	419		-	-
10. Quỹ khác thuộc vốn chủ sở hữu	420		-	-
11. Lợi nhuận sau thuế chưa phân phối	421	V.22	1.701.560.008.877	1.350.729.293.460
- Lợi nhuận sau thuế chưa phân phối lấy kể đến cuối kỳ trước	421a		35.819.948.950	1.350.729.293.460
- Lợi nhuận sau thuế chưa phân phối kỳ này	421b		1.665.740.059.927	-
12. Nguồn vốn đầu tư xây dựng cơ bản	422		-	-
II. Nguồn kinh phí và quỹ khác	430		-	-
1. Nguồn kinh phí	431		-	-
2. Nguồn kinh phí đã hình thành tài sản cố định	432		-	-
TỔNG CỘNG NGUỒN VỐN	440		44.790.461.527.005	40.390.686.619.361

Bình Dương, ngày 27 tháng 3 năm 2024


 Nguyễn Phước Đại
 Người lập


 Nguyễn Thị Thanh Nhân
 Kế toán trưởng


 Phạm Ngọc Thuận
 Tổng Giám đốc


TỔNG CÔNG TY ĐẦU TƯ VÀ PHÁT TRIỂN CÔNG NGHIỆP – CTCP

Địa chỉ: Tầng 9, Tòa nhà WTC Tower, Số 1, Đường Hùng Vương, Phường Hòa Phú, TP. Thủ Đức Một, Tỉnh Bình Dương

BÁO CÁO TÀI CHÍNH TỔNG HỢP

Cho năm tài chính kết thúc ngày 31 tháng 12 năm 2023

BÁO CÁO KẾT QUẢ HOẠT ĐỘNG KINH DOANH TỔNG HỢP

Cho năm tài chính kết thúc ngày 31 tháng 12 năm 2023

Đơn vị tính: VND

CHỈ TIÊU	Mã số	Thuyết minh	Năm nay	
			Năm nay	Năm trước
1. Doanh thu bán hàng và cung cấp dịch vụ	01	VI.1	6.733.211.565.799	3.354.446.869.840
2. Các khoản giảm trừ doanh thu	02	VI.2	8.924.257.153	8.620.185.392
3. Doanh thu thuần về bán hàng và cung cấp dịch vụ	10		6.724.287.308.646	3.345.826.684.448
4. Giá vốn hàng bán	11	VI.3	2.878.528.444.384	1.237.261.952.495
5. Lợi nhuận gộp về bán hàng và cung cấp dịch vụ	20		3.845.758.864.262	2.108.564.731.953
6. Doanh thu hoạt động tài chính	21	VI.4	382.884.080.340	1.244.461.528.230
7. Chi phí tài chính	22	VI.5	1.158.589.996.083	703.418.736.390
Trong đó: chi phí lãi vay	23		687.442.604.841	615.264.075.602
8. Chi phí bán hàng	25	VI.6	807.463.572.575	674.283.729.605
9. Chi phí quản lý doanh nghiệp	26	VI.7	319.310.069.215	293.993.364.596
10. Lợi nhuận thuần từ hoạt động kinh doanh	30		1.943.279.306.729	1.681.330.429.592
11. Thu nhập khác	31	VI.8	137.984.743.073	18.124.974.124
12. Chi phí khác	32	VI.9	8.665.691.837	52.693.464.170
13. Lợi nhuận khác	40		129.319.051.236	(34.568.490.042)
14. Tổng lợi nhuận kế toán trước thuế	50		2.072.598.357.965	1.646.761.939.550
15. Chi phí thuế thu nhập doanh nghiệp hiện hành	51	V.15	406.858.298.038	110.742.082.134
16. Chi phí thuế thu nhập doanh nghiệp hoãn lại	52		-	-
17. Lợi nhuận sau thuế thu nhập doanh nghiệp	60		<u>1.665.740.059.927</u>	<u>1.536.019.857.416</u>



Bình Dương, ngày 27 tháng 3 năm 2024


Nguyễn Phước Đại
Người lập

Nguyễn Thị Thanh Nhân
Kế toán trưởngPhạm Ngọc Thuận
Tổng Giám đốc

TỔNG CÔNG TY ĐẦU TƯ VÀ PHÁT TRIỂN CÔNG NGHIỆP – CTCP

Địa chỉ: Tầng 9, Tòa nhà WTC Tower, Số 1, Đường Hùng Vương, Phường Hòa Phú, TP. Thủ Dầu Một, Tỉnh Bình Dương

BÁO CÁO TÀI CHÍNH TỔNG HỢP

Cho năm tài chính kết thúc ngày 31 tháng 12 năm 2023

BÁO CÁO LƯU CHUYỂN TIỀN TỆ TỔNG HỢP

(Theo phương pháp gián tiếp)

Cho năm tài chính kết thúc ngày 31 tháng 12 năm 2023

Đơn vị tính: VND

CHỈ TIÊU	Mã số	Thuyết minh	Năm nay	Năm trước
I. Lưu chuyển tiền từ hoạt động kinh doanh				
<i>1. Lợi nhuận trước thuế</i>	01		2.072.598.357.965	1.646.761.939.550
<i>2. Điều chỉnh cho các khoản:</i>				
- Khấu hao tài sản cố định và bất động sản đầu tư	02	V.9; V.10; V.11	209.418.824.079	134.737.951.762
- Các khoản dự phòng	03	V.2b	471.099.160.942	87.960.218.036
- Lãi, lỗ chênh lệch tỷ giá hối đoái do định giá lại các khoản mục tiền tệ có gốc ngoại tệ	04		-	-
- Lãi, lỗ từ hoạt động đầu tư	05	VI.4; VI.9	(380.724.671.108)	(1.238.769.469.936)
- Chi phí lãi vay	06	VI.5	687.442.604.841	615.264.075.602
- Các khoản điều chỉnh khác	07		-	-
<i>3. Lợi nhuận từ hoạt động kinh doanh trước thay đổi vốn lưu động</i>	08		3.059.834.276.719	1.245.954.715.014
- Tăng, giảm các khoản phải thu	09		(3.080.019.002.970)	1.605.864.042.294
- Tăng, giảm hàng tồn kho	10		(743.693.052.315)	(727.495.466.100)
- Tăng, giảm các khoản phải trả	11		(737.280.666.426)	(314.004.195.267)
- Tăng, giảm chi phí trả trước	12		25.440.544.641	18.255.705.929
- Tăng, giảm chứng khoán kinh doanh	13		-	-
- Tiền lãi vay đã trả	14	V.7; V.17; VI.5	(1.580.022.719.199)	(1.391.575.258.324)
- Thuế thu nhập doanh nghiệp đã nộp	15	V.15	(11.343.849.652)	(187.191.912.281)
- Tiền thu khác từ hoạt động kinh doanh	16		-	900.000
- Tiền chi khác cho hoạt động kinh doanh	17	V.20	(145.304.849.437)	(74.910.731.354)
<i>Lưu chuyển tiền thuần từ hoạt động kinh doanh</i>	20		<u>(3.212.389.318.639)</u>	<u>174.897.799.911</u>
II. Lưu chuyển tiền từ hoạt động đầu tư				
1. Tiền chi để mua sắm, xây dựng tài sản cố định và các tài sản dài hạn khác	21	V.9; V.10; V.12; VII	(72.006.590.939)	(102.562.830.235)
2. Tiền thu từ thanh lý, nhượng bán tài sản cố định và các tài sản dài hạn khác	22	V.9; VI.9	364.478.114	1.673.047.141
3. Tiền chi cho vay, mua các công cụ nợ của đơn vị khác	23	V.2a	(200.000.000.000)	-
4. Tiền thu hồi cho vay, bán lại các công cụ nợ của đơn vị khác	24	V.2a; V.5	201.000.000.000	-
5. Tiền chi đầu tư góp vốn vào đơn vị khác	25	V.2b	(869.059.720.000)	(745.782.000.000)
6. Tiền thu hồi đầu tư góp vốn vào đơn vị khác	26		-	-
7. Tiền thu lãi cho vay, cổ tức và lợi nhuận được chia	27	V.6; VI.4	1.039.388.248.767	316.553.260.813
<i>Lưu chuyển tiền thuần từ hoạt động đầu tư</i>	30		<u>99.686.415.942</u>	<u>(530.118.522.281)</u>



TỔNG CÔNG TY ĐẦU TƯ VÀ PHÁT TRIỂN CÔNG NGHIỆP – CTCP

Địa chỉ: Tầng 9, Tòa nhà WTC Tower, Số 1, Đường Hùng Vương, Phường Hòa Phú, TP. Thủ Dầu Một, Tỉnh Bình Dương

BÁO CÁO TÀI CHÍNH TỔNG HỢP

Cho năm tài chính kết thúc ngày 31 tháng 12 năm 2023

Báo cáo lưu chuyển tiền tệ tổng hợp (tiếp theo)

CHỈ TIÊU	Mã số	Thuyết minh	Năm nay	Năm trước
III. Lưu chuyển tiền từ hoạt động tài chính				
1. Tiền thu từ phát hành cổ phiếu, nhận vốn góp của chủ sở hữu	31		-	-
2. Tiền trả lại vốn góp cho các chủ sở hữu, mua lại cổ phiếu của doanh nghiệp đã phát hành	32		-	-
3. Tiền thu từ đi vay	33	V.19	9.255.901.405.880	4.091.041.612.575
4. Tiền trả nợ gốc vay	34	V.19	(5.264.886.310.066)	(4.836.499.675.056)
5. Tiền trả nợ gốc thuê tài chính	35		-	-
6. Có tức, lợi nhuận đã trả cho chủ sở hữu	36	V.15; V.22	(828.000.000.000)	(724.500.000.000)
<i>Lưu chuyển tiền thuần từ hoạt động tài chính</i>	40		3.163.015.095.814	(1.469.958.062.481)
<i>Lưu chuyển tiền thuần trong năm</i>	50		50.312.193.117	(1.825.178.784.851)
<i>Tiền và tương đương tiền đầu năm</i>	60	V.1	878.221.323.927	2.703.400.108.778
Ảnh hưởng của thay đổi tỷ giá hối đoái quy đổi ngoại tệ	61		-	-
<i>Tiền và tương đương tiền cuối năm</i>	70	V.1	928.533.517.044	878.221.323.927

Bình Dương, ngày 27 tháng 3 năm 2024


 Nguyễn Phước Đại
 Người lập


 Nguyễn Thị Thanh Nhân
 Kế toán trưởng


 Phạm Ngọc Thuận
 Tổng Giám đốc

 815
 TỶ
 HỮU
 ĐẦU
 TƯ
 & C
 P HỮU


TỔNG CÔNG TY ĐẦU TƯ VÀ PHÁT TRIỂN CÔNG NGHIỆP – CTCP

Địa chỉ: Tầng 9, Tòa nhà WTC Tower, Số 1, Đường Hùng Vương, Phường Hòa Phú, TP. Thủ Dầu Một, Tỉnh Bình Dương

BÁO CÁO TÀI CHÍNH TỔNG HỢP

Cho năm tài chính kết thúc ngày 31 tháng 12 năm 2023

BẢN THUYẾT MINH BÁO CÁO TÀI CHÍNH TỔNG HỢP

Cho năm tài chính kết thúc ngày 31 tháng 12 năm 2023

I. ĐẶC ĐIỂM HOẠT ĐỘNG

1. Hình thức sở hữu vốn

Tổng Công ty Đầu tư và Phát triển Công nghiệp – CTCP (sau đây gọi tắt là “Tổng Công ty”) là công ty cổ phần được chuyển đổi từ Tổng Công ty Đầu tư và Phát triển Công nghiệp – TNHH MTV theo Quyết định số 849/QĐ-TTg ngày 12 tháng 6 năm 2017 của Thủ tướng Chính phủ.

2. Lĩnh vực kinh doanh

Tổng Công ty kinh doanh trong nhiều lĩnh vực khác nhau.

3. Ngành nghề kinh doanh

Hoạt động kinh doanh chính của Tổng Công ty là: Kinh doanh bất động sản; Đầu tư xây dựng và kinh doanh cơ sở hạ tầng kỹ thuật Khu Công nghiệp, khu dân cư và khu đô thị; Dịch vụ cho thuê, quản lý và xử lý nước thải Khu Công nghiệp, khu dân cư và khu đô thị; Sản xuất và chế biến mủ cao su.

4. Chu kỳ sản xuất, kinh doanh thông thường

Chu kỳ sản xuất kinh doanh thông thường của Tổng Công ty không quá 12 tháng. Đối với hoạt động đầu tư kinh doanh bất động sản, chu kỳ kinh doanh tùy thuộc theo từng phương án đầu tư.

5. Cấu trúc Tổng Công ty

Các Công ty con

Tên công ty	Địa chỉ trụ sở chính	Hoạt động kinh doanh chính	Tỷ lệ vốn góp	Tỷ lệ lợi ích	Tỷ lệ quyền biểu quyết
Công ty Cổ phần Phát triển Đô thị	C1-2-3 Đường DT6, Khu Liên hợp Công nghiệp Dịch vụ Bình Dương, Phường Hòa Phú, TP. Thủ Dầu Một, Tỉnh Bình Dương	Sản xuất bê tông trộn sẵn. Đầu tư xây dựng, kinh doanh cơ sở hạ tầng kỹ thuật Khu Công nghiệp, khu dân cư và đô thị, kinh doanh bất động sản	51,00%	51,00%	51,00%
Công ty Cổ phần Kinh doanh và Phát triển Bình Dương	Lô 1, Đồng Khởi, Phường Hoà Phú, TP. Thủ Dầu Một, Tỉnh Bình Dương	Kinh doanh và đầu tư cơ sở hạ tầng khu dân cư, đô thị. Thi công các công trình công nghiệp và dân dụng. Sản xuất vật liệu xây dựng	60,70%	60,70%	60,70%
Công ty Cổ phần Xây dựng và Giao thông Bình Dương (*)	Lô G, Đường Đồng Khởi, Phường Hòa Phú, TP. Thủ Dầu Một, Tỉnh Bình Dương	Xây dựng dân dụng và công nghiệp. Sản lập mặt bằng, đầu tư xây dựng và kinh doanh cơ sở hạ tầng khu dân cư, Khu Công nghiệp. Kinh doanh bất động sản	44,42%	44,42%	44,42%
Công ty Cổ phần Bệnh viện Mỹ Phước	Đường TC3, Khu Công nghiệp Mỹ Phước 1, Thị xã Bến Cát, Tỉnh Bình Dương	Khám chữa bệnh	65,47%	65,47%	65,47%
Trường Đại học Quốc tế Miền Đông	Khu đô thị mới thuộc Khu Liên hợp Công nghiệp Dịch vụ và Đô thị Bình Dương, TP. Thủ Dầu Một, Tỉnh Bình Dương	Giáo dục	51,00%	51,00%	51,00%



TỔNG CÔNG TY ĐẦU TƯ VÀ PHÁT TRIỂN CÔNG NGHIỆP – CTCP

Địa chỉ: Tầng 9, Tòa nhà WTC Tower, Số 1, Đường Hùng Vương, Phường Hòa Phú, TP. Thủ Dầu Một, Tỉnh Bình Dương

BÁO CÁO TÀI CHÍNH TỔNG HỢP

Cho năm tài chính kết thúc ngày 31 tháng 12 năm 2023

Bản thuyết minh Báo cáo tài chính tổng hợp (tiếp theo)

Tên công ty	Địa chỉ trụ sở chính	Hoạt động kinh doanh chính	Tỷ lệ vốn góp	Tỷ lệ lợi ích	Tỷ lệ quyền biểu quyết
Công ty Cổ phần Bệnh viện Đa khoa Quốc tế Becamex	Đại lộ Bình Dương, Khu Gò Cát, Phường Lái Thiêu, TP. Thuận An, Tỉnh Bình Dương	Khám và chữa bệnh	90,00%	90,00%	90,00%
Công ty TNHH MTV Hỗ trợ khởi nghiệp Becamex IDC – Block 71	Tháp B2, Khu chung cư phức hợp Lô M2 – Số 72 đường Nguyễn Cơ Thạch, phường An Lợi Đông, TP. Thủ Đức, TP. Hồ Chí Minh	Dịch vụ tư vấn	100%	100%	100%
Công ty Cổ phần Xi măng Hà Tiên Kiến Giang – Becamex (**)	Đường D1 – Khu công nghiệp Mỹ Phước 1, Huyện Bến Cát, Tỉnh Bình Dương	Sản xuất và cung cấp xi măng, bê tông cấu kiện,...	35,21%	35,21%	58,00%
Công ty Cổ phần Vật liệu xây dựng Becamex (***)	Ấp Mương Đào, Xã Long Nguyên, Huyện Bàu Bàng, Tỉnh Bình Dương	Sản xuất, mua bán vật liệu xây dựng như: cát, đá, thép,...	49,17%	49,17%	81,00%
Công ty TNHH MTV Aspire (****)	Khu đô thị mới thuộc Khu Liên hợp Công nghiệp Dịch vụ và Đô thị Bình Dương, TP. Thủ Dầu Một, Tỉnh Bình Dương	Kinh doanh bất động sản	51,00%	51,00%	100%
Công ty TNHH MTV Sản xuất Thương mại Nhựa Bình Dương (*****)	Lô C-5B và C-6B-CN đường NA4, Khu công nghiệp Mỹ Phước 2, Phường Mỹ Phước, Thị xã Bến Cát, Tỉnh Bình Dương	Sản xuất thương mại	44,42%	44,42%	100%

(*) Công ty Cổ phần Xây dựng và Giao thông Bình Dương đã thực hiện việc tái cơ cấu vốn bằng việc phát hành tăng vốn cho các cổ đông không kiểm soát làm giảm tỉ lệ đầu tư của Tổng Công ty vào trong Công ty này từ 51,82% xuống còn 44,42%. Tuy nhiên, Tổng Công ty vẫn nắm quyền kiểm soát các hoạt động trong Công ty này nên Công ty Cổ phần Xây dựng và Giao thông Bình Dương vẫn được trình bày dưới dạng Công ty con.

(**) Công ty con của Công ty Cổ phần Kinh doanh và Phát triển Bình Dương.

(***) Công ty con của Trường Đại học Quốc tế Miền Đông.

(****) Công ty con của Công ty Cổ phần Xây dựng và Giao thông Bình Dương.

Các Công ty liên doanh, liên kết

Tên công ty	Địa chỉ trụ sở chính	Hoạt động kinh doanh chính	Tỷ lệ vốn góp	Tỷ lệ phần sở hữu	Tỷ lệ quyền biểu quyết
Công ty Cổ phần Phát triển Hạ tầng Kỹ thuật	Tầng 5 Becamex Tower, 230 Đại lộ Bình Dương, Phường Phú Hòa, TP. Thủ Dầu Một, Tỉnh Bình Dương	Duy tu, sửa chữa, khai thác thu phí giao thông, Xây dựng dân dụng & công nghiệp, kinh doanh bất động sản	49,76%	49,76%	49,76%
Công ty Liên doanh TNHH Khu Công nghiệp Việt Nam – Singapore	Số 8, Đại lộ Hữu Nghị, VSIP, Thị xã Thuận An, Tỉnh Bình Dương	Kinh doanh Khu Công nghiệp	49,00%	49,00%	49,00%



TỔNG CÔNG TY ĐẦU TƯ VÀ PHÁT TRIỂN CÔNG NGHIỆP – CTCP

Địa chỉ: Tầng 9, Tòa nhà WTC Tower, Số 1, Đường Hùng Vương, Phường Hòa Phú, TP. Thủ Dầu Một, Tỉnh Bình Dương

BÁO CÁO TÀI CHÍNH TỔNG HỢP

Cho năm tài chính kết thúc ngày 31 tháng 12 năm 2023

Bản thuyết minh Báo cáo tài chính tổng hợp (tiếp theo)

Tên công ty	Địa chỉ trụ sở chính	Hoạt động kinh doanh chính	Tỷ lệ vốn góp	Tỷ lệ phần sở hữu	Tỷ lệ quyền biểu quyết
Công ty Cổ phần Setia – Becamex	Phường Thới Hòa, Thị xã Bến Cát, Tỉnh Bình Dương	Kinh doanh bất động sản	40,00%	40,00%	40,00%
Công ty Cổ phần Dược phẩm Savi	Lô Z.01-02-03A Khu Chế xuất Tân Thuận, Phường Tân Thuận Đông, Quận 7, TP. Hồ Chí Minh	Kinh doanh dược phẩm	35,19%	35,19%	35,19%
Công ty Cổ phần Công nghệ & Truyền thông Việt Nam	21 VSIP II, Đường số 1 Khu Công nghiệp VSIP II, Phường Hòa Phú, TP. Thủ Dầu Một, Tỉnh Bình Dương	Kinh doanh viễn thông, công nghệ thông tin	48,59%	48,59%	48,59%
Công ty TNHH Becamex Tokyu	Khu đô thị mới thuộc Khu Liên hợp Công nghiệp Dịch vụ và Đô thị Bình Dương, TP. Thủ Dầu Một, Tỉnh Bình Dương	Kinh doanh khu đô thị	35,00%	35,00%	35,00%
Công ty Cổ phần Phát triển Giáo dục Miền Đông	Lô M2 Lý Thái Tổ, Phường Hòa Phú, TP. Thủ Dầu Một, Tỉnh Bình Dương	Kinh doanh giáo dục	50,00%	50,00%	50,00%
Công ty Cổ phần Phát triển Công nghiệp BW	Tầng 17 Becamex Tower, số 230 Đại lộ Bình Dương, Phường Phú Hòa, TP. Thủ Dầu Một, Tỉnh Bình Dương	Kho bãi và lưu giữ hàng hóa	24,06%	24,06%	24,06%
Công ty Cổ phần Hạ tầng Kỹ thuật Becamex Bình Phước	Quốc lộ 13 Xã Minh Thành, Huyện Chơn Thành, Tỉnh Bình Phước	Đầu tư, kinh doanh bất động sản	40,00%	40,00%	40,00%
Công ty Cổ phần Cao su Bình Dương	Đường ĐT750, Xã Cây Trầu, Huyện Bàu Bàng, Tỉnh Bình Dương	Nuôi trồng, kinh doanh cao su, mù cao su	46,94%	46,94%	46,94%
Công ty Cổ phần Becamex Bình Định	Số 35, Lê Lợi, TP. Quy Nhơn, Tỉnh Bình Định	Đầu tư, kinh doanh bất động sản	40,00%	40,00%	40,00%
Công ty Cổ phần Giải pháp Năng lượng Thông minh Việt Nam - Singapore	Tầng 19, Tòa Nhà Becamex Tower, 230 Đại Lộ Bình Dương, Phường Phú Hòa, TP. Thủ Dầu Một, Tỉnh Bình Dương	Cung cấp dịch vụ lắp đặt hệ thống điện	36,00%	36,00%	36,00%
Công ty Cổ phần Đầu tư và Phát triển Công nghiệp Đông Sài Gòn	Số 337 đường Võ Văn Kiệt, phường Phú Thới, TP Phan Thiết, tỉnh Bình Thuận	Kinh doanh bất động sản	30,00%	30,00%	30,00%
Công ty Cổ phần Đầu tư và Phát triển Điện Becamex - Vsp	Tầng 20, Tòa Nhà Becamex Tower, 230 Đại Lộ Bình Dương, Phường Phú Hòa, TP. Thủ Dầu Một, Tỉnh Bình Dương	Đầu tư kinh doanh điện	36,00%	36,00%	36,00%

Các Đơn vị trực thuộc không có tư cách pháp nhân hạch toán phụ thuộc

Tên đơn vị	Địa chỉ
Xí nghiệp Phát triển Công nghiệp Mỹ Phước	Khu Công nghiệp Mỹ Phước 1, Thị xã Bến Cát, Tỉnh Bình Dương
Xí nghiệp Phát triển Công nghiệp Bàu Bàng	Khu Công nghiệp Bàu Bàng, Huyện Bàu Bàng, Tỉnh Bình Dương
Xí nghiệp Phát triển Công nghiệp & Đô thị Thới Hòa	Khu Công nghiệp & Đô thị Thới Hòa, Thị xã Bến Cát, Tỉnh Bình Dương

TỔNG CÔNG TY ĐẦU TƯ VÀ PHÁT TRIỂN CÔNG NGHIỆP – CTCP

Địa chỉ: Tầng 9, Tòa nhà WTC Tower, Số 1, Đường Hùng Vương, Phường Hòa Phú, TP. Thủ Dầu Một, Tỉnh Bình Dương
BÁO CÁO TÀI CHÍNH TỔNG HỢP

Cho năm tài chính kết thúc ngày 31 tháng 12 năm 2023

Bản thuyết minh Báo cáo tài chính tổng hợp (tiếp theo)

Tên đơn vị	Địa chỉ
Chi nhánh Tổng Công ty Đầu tư và Phát triển Công nghiệp – CTCP	Phòng 1908-09 tầng 19, cao ốc Sài Gòn Trade Center, số 37 Tôn Đức Thắng, Phường Bến Nghé, Quận 1, TP. Hồ Chí Minh
Xí nghiệp Xây dựng Giao thông Becamex	Phường Hòa Phú, TP. Thủ Dầu Một, Tỉnh Bình Dương
Ban quản lý phát triển Khu liên hợp Công nghiệp – Dịch vụ - Đô thị Bình Dương	Đường Huỳnh Văn Lũy, Phường Hòa Phú, TP. Thủ Dầu Một, Tỉnh Bình Dương

6. Tuyên bố về khả năng so sánh thông tin trên Báo cáo tài chính tổng hợp

Các số liệu tương ứng của năm trước so sánh được với số liệu của năm nay.

7. Nhân viên

Tại ngày kết thúc năm tài chính Tổng Công ty có 1.970 nhân viên đang làm việc (số đầu năm là 1.862 nhân viên).

II. NĂM TÀI CHÍNH, ĐƠN VỊ TIỀN TỆ SỬ DỤNG TRONG KẾ TOÁN

1. Năm tài chính

Năm tài chính của Tổng Công ty bắt đầu từ ngày 01 tháng 01 và kết thúc vào ngày 31 tháng 12 hàng năm.

2. Đơn vị tiền tệ sử dụng trong kế toán

Đơn vị tiền tệ sử dụng trong kế toán là Đồng Việt Nam (VND) do phần lớn các nghiệp vụ được thực hiện bằng đơn vị tiền tệ VND.

III. CHUẨN MỰC VÀ CHẾ ĐỘ KẾ TOÁN ÁP DỤNG

1. Chế độ kế toán áp dụng

Tổng Công ty áp dụng các chuẩn mực kế toán Việt Nam, Chế độ Kế toán doanh nghiệp Việt Nam được ban hành theo Thông tư số 200/2014/TT-BTC ngày 22 tháng 12 năm 2014, Thông tư số 53/2016/TT-BTC ngày 21 tháng 3 năm 2016 và các thông tư hướng dẫn thực hiện chuẩn mực kế toán của Bộ Tài chính trong việc lập và trình bày Báo cáo tài chính tổng hợp.

2. Tuyên bố về việc tuân thủ chuẩn mực kế toán và chế độ kế toán

Ban Tổng Giám đốc đảm bảo đã tuân thủ yêu cầu của các chuẩn mực kế toán Việt Nam, Chế độ Kế toán doanh nghiệp Việt Nam được ban hành theo Thông tư số 200/2014/TT-BTC ngày 22 tháng 12 năm 2014, Thông tư số 53/2016/TT-BTC ngày 21 tháng 3 năm 2016 cũng như các thông tư hướng dẫn thực hiện chuẩn mực kế toán của Bộ Tài chính trong việc lập và trình bày Báo cáo tài chính tổng hợp.

IV. CÁC CHÍNH SÁCH KẾ TOÁN ÁP DỤNG

1. Cơ sở lập Báo cáo tài chính

Báo cáo tài chính tổng hợp được lập trên cơ sở kế toán dồn tích (trừ các thông tin liên quan đến các luồng tiền).

Các đơn vị trực thuộc hình thành bộ máy kế toán riêng, hạch toán phụ thuộc. Báo cáo tài chính tổng hợp của toàn Tổng Công ty được lập trên cơ sở tổng hợp Báo cáo tài chính của các đơn vị trực thuộc. Doanh thu và số dư giữa các đơn vị trực thuộc được loại trừ khi lập Báo cáo tài chính tổng hợp.



TỔNG CÔNG TY ĐẦU TƯ VÀ PHÁT TRIỂN CÔNG NGHIỆP – CTCP

Địa chỉ: Tầng 9, Tòa nhà WTC Tower, Số 1, Đường Hùng Vương, Phường Hòa Phú, TP. Thủ Dầu Một, Tỉnh Bình Dương

BÁO CÁO TÀI CHÍNH TỔNG HỢP

Cho năm tài chính kết thúc ngày 31 tháng 12 năm 2023

Bản thuyết minh Báo cáo tài chính tổng hợp (tiếp theo)

2. Các giao dịch bằng ngoại tệ

Các giao dịch phát sinh bằng ngoại tệ được chuyển đổi theo tỷ giá tại ngày phát sinh giao dịch. Số dư các khoản mục tiền tệ có gốc ngoại tệ tại ngày kết thúc năm tài chính được quy đổi theo tỷ giá tại ngày này.

Chênh lệch tỷ giá phát sinh trong năm từ các giao dịch bằng ngoại tệ được ghi nhận vào doanh thu hoạt động tài chính hoặc chi phí tài chính. Chênh lệch tỷ giá do đánh giá lại các khoản mục tiền tệ có gốc ngoại tệ tại ngày kết thúc năm tài chính sau khi bù trừ chênh lệch tăng và chênh lệch giảm được ghi nhận vào chi tiêu Chênh lệch tỷ giá hối đoái.

Tỷ giá sử dụng để quy đổi các giao dịch phát sinh bằng ngoại tệ là tỷ giá giao dịch thực tế tại thời điểm phát sinh giao dịch. Tỷ giá giao dịch thực tế đối với các giao dịch bằng ngoại tệ được xác định như sau:

- Đối với hợp đồng mua bán ngoại tệ (hợp đồng mua bán ngoại tệ giao ngay, hợp đồng kỳ hạn, hợp đồng tương lai, hợp đồng quyền chọn, hợp đồng hoán đổi): tỷ giá ký kết trong hợp đồng mua, bán ngoại tệ giữa Tổng Công ty và ngân hàng.
- Đối với các khoản góp vốn hoặc nhận vốn góp: tỷ giá mua ngoại tệ của ngân hàng nơi Tổng Công ty mở tài khoản để nhận vốn của nhà đầu tư tại ngày góp vốn.
- Đối với nợ phải thu: tỷ giá mua ngoại tệ của ngân hàng thương mại nơi Tổng Công ty chỉ định khách hàng thanh toán tại thời điểm giao dịch phát sinh.
- Đối với nợ phải trả: tỷ giá bán ngoại tệ của ngân hàng thương mại nơi Tổng Công ty dự kiến giao dịch tại thời điểm giao dịch phát sinh.
- Đối với các giao dịch mua sắm tài sản hoặc các khoản chi phí được thanh toán ngay bằng ngoại tệ (không qua các tài khoản phải trả): tỷ giá mua ngoại tệ của ngân hàng thương mại nơi Tổng Công ty thực hiện thanh toán.

Tỷ giá sử dụng để đánh giá lại số dư các khoản mục tiền tệ có gốc ngoại tệ tại ngày kết thúc năm tài chính được xác định theo nguyên tắc sau:

- Đối với các khoản ngoại tệ gửi ngân hàng: tỷ giá mua ngoại tệ của ngân hàng nơi Tổng Công ty mở tài khoản ngoại tệ.
- Đối với các khoản mục tiền tệ có gốc ngoại tệ được phân loại là tài sản khác: tỷ giá mua ngoại tệ của Ngân hàng TMCP Đầu tư và Phát triển Việt Nam (Ngân hàng Tổng Công ty thường xuyên có giao dịch).
- Đối với các khoản mục tiền tệ có gốc ngoại tệ được phân loại là nợ phải trả: tỷ giá bán ngoại tệ của Ngân hàng TMCP Đầu tư và Phát triển Việt Nam (Ngân hàng Tổng Công ty thường xuyên có giao dịch).

3. Tiền và các khoản tương đương tiền

Tiền bao gồm tiền mặt và tiền gửi ngân hàng không kỳ hạn. Các khoản tương đương tiền là các khoản đầu tư ngắn hạn có thời hạn thu hồi không quá 03 tháng kể từ ngày đầu tư, có khả năng chuyển đổi dễ dàng thành một lượng tiền xác định và không có rủi ro trong việc chuyển đổi thành tiền tại thời điểm báo cáo.

4. Các khoản đầu tư tài chính

Các khoản đầu tư nắm giữ đến ngày đáo hạn

Khoản đầu tư được phân loại là nắm giữ đến ngày đáo hạn khi Tổng Công ty có ý định và khả năng giữ đến ngày đáo hạn. Các khoản đầu tư nắm giữ đến ngày đáo hạn của Tổng Công ty chỉ có các khoản tiền gửi ngân hàng có kỳ hạn với mục đích thu lãi hàng kỳ.



1981
GT
VN
VATU
C
PHO

TỔNG CÔNG TY ĐẦU TƯ VÀ PHÁT TRIỂN CÔNG NGHIỆP – CTCP

Địa chỉ: Tầng 9, Tòa nhà WTC Tower, Số 1, Đường Hùng Vương, Phường Hòa Phú, TP. Thủ Dầu Một, Tỉnh Bình Dương

BÁO CÁO TÀI CHÍNH TỔNG HỢP

Cho năm tài chính kết thúc ngày 31 tháng 12 năm 2023

Bản thuyết minh Báo cáo tài chính tổng hợp (tiếp theo)

Các khoản đầu tư nắm giữ đến ngày đáo hạn được ghi nhận ban đầu theo giá gốc bao gồm giá mua và các chi phí liên quan đến giao dịch mua các khoản đầu tư. Sau ghi nhận ban đầu, các khoản đầu tư này được ghi nhận theo giá trị có thể thu hồi. Thu nhập lãi từ các khoản đầu tư nắm giữ đến ngày đáo hạn sau ngày mua được ghi nhận trên Báo cáo kết quả hoạt động kinh doanh trên cơ sở dự thu. Lãi được hưởng trước khi Tổng Công ty nắm giữ được ghi giảm trừ vào giá gốc tại thời điểm mua.

Khi có các bằng chứng chắc chắn cho thấy một phần hoặc toàn bộ khoản đầu tư có thể không thu hồi được và số tổn thất được xác định một cách đáng tin cậy thì tổn thất được ghi nhận vào chi phí tài chính trong kỳ và giảm trừ trực tiếp giá trị đầu tư.

Các khoản cho vay

Các khoản cho vay được xác định theo giá gốc trừ đi các khoản dự phòng phải thu khó đòi. Dự phòng phải thu khó đòi của các khoản cho vay được lập căn cứ vào dự kiến mức tổn thất có thể xảy ra.

Các khoản đầu tư vào công ty con, công ty liên doanh, liên kết

Công ty con

Công ty con là doanh nghiệp chịu sự kiểm soát của Tổng Công ty. Việc kiểm soát đạt được khi Tổng Công ty có khả năng kiểm soát các chính sách tài chính và hoạt động của doanh nghiệp nhận đầu tư nhằm thu được lợi ích kinh tế từ các hoạt động của doanh nghiệp đó.

Công ty liên doanh

Công ty liên doanh là doanh nghiệp được thành lập trên cơ sở thỏa thuận trên hợp đồng mà theo đó Tổng Công ty và các bên tham gia thực hiện hoạt động kinh tế trên cơ sở đồng kiểm soát. Đồng kiểm soát được hiểu là việc đưa ra các quyết định mang tính chiến lược liên quan đến các chính sách hoạt động và tài chính của công ty liên doanh phải có sự đồng thuận của các bên tham gia liên doanh.

Công ty liên kết

Công ty liên kết là doanh nghiệp mà Tổng Công ty có ảnh hưởng đáng kể nhưng không có quyền kiểm soát đối với các chính sách tài chính và hoạt động. Ảnh hưởng đáng kể thể hiện ở quyền tham gia vào việc đưa ra các quyết định về chính sách tài chính và hoạt động của doanh nghiệp nhận đầu tư nhưng không kiểm soát các chính sách này.

Ghi nhận ban đầu

Các khoản đầu tư vào công ty con, công ty liên doanh, liên kết được ghi nhận ban đầu theo giá gốc, bao gồm giá mua hoặc khoản góp vốn cộng các chi phí liên quan trực tiếp đến việc đầu tư. Trường hợp đầu tư bằng tài sản phi tiền tệ, giá trị khoản đầu tư được ghi nhận theo giá trị hợp lý của tài sản phi tiền tệ tại thời điểm phát sinh.

Cổ tức và lợi nhuận của các năm trước khi khoản đầu tư được mua được hạch toán giảm giá trị của chính khoản đầu tư đó. Cổ tức và lợi nhuận của các kỳ sau khi khoản đầu tư được mua được ghi nhận doanh thu. Cổ tức được nhận bằng cổ phiếu chỉ được theo dõi số lượng cổ phiếu tăng thêm, không ghi nhận giá trị cổ phiếu nhận được.

Đánh giá lại

Tại thời điểm chính thức chuyển thành công ty cổ phần, các khoản đầu tư vào công ty con, công ty liên doanh, liên kết được ghi nhận theo giá trị đánh giá lại tại thời điểm xác định giá trị doanh nghiệp và điều chỉnh các khoản làm tăng hoặc giảm vốn đầu tư kể từ thời điểm xác định giá trị doanh nghiệp đến thời điểm chính thức chuyển thành công ty cổ phần theo nguyên tắc:

- Giá trị vốn góp của Tổng Công ty vào công ty cổ phần đã niêm yết trên thị trường chứng khoán được xác định theo giá tham chiếu của cổ phiếu giao dịch trên thị trường chứng khoán tại thời điểm xác định giá trị doanh nghiệp.



TỔNG CÔNG TY ĐẦU TƯ VÀ PHÁT TRIỂN CÔNG NGHIỆP – CTCP

Địa chỉ: Tầng 9, Tòa nhà WTC Tower, Số 1, Đường Hùng Vương, Phường Hòa Phú, TP. Thủ Dầu Một, Tỉnh Bình Dương
BẢO CÁO TÀI CHÍNH TỔNG HỢP

Cho năm tài chính kết thúc ngày 31 tháng 12 năm 2023

Bản thuyết minh Báo cáo tài chính tổng hợp (tiếp theo)

- Giá trị vốn góp của Tổng Công ty vào công ty cổ phần đã đăng ký giao dịch trên thị trường giao dịch của các công ty đại chúng chưa niêm yết (UPCOM) được xác định là giá giao dịch bình quân trên hệ thống tại thời điểm xác định giá trị doanh nghiệp.
- Giá trị vốn góp của Tổng Công ty vào các doanh nghiệp khác (không phải là doanh nghiệp niêm yết hoặc giao dịch trên thị trường UPCOM) được xác định trên cơ sở tỷ lệ vốn thực góp nhân (x) với giá trị vốn chủ sở hữu của doanh nghiệp khác. Trường hợp giá trị vốn đầu tư của Tổng Công ty tại doanh nghiệp khác khi đánh giá, xác định lại có giá trị thực tế thấp hơn giá trị ghi trên sổ sách kế toán của Tổng Công ty thì được xác định theo giá trị thực tế xác định lại.

Dự phòng tổn thất cho các khoản đầu tư vào công ty con và công ty liên doanh, liên kết

Dự phòng tổn thất cho các khoản đầu tư vào công ty con, công ty liên doanh, liên kết được trích lập khi công ty con, công ty liên doanh, liên kết bị lỗ với mức trích lập bằng chênh lệch giữa vốn đầu tư thực tế của các bên tại công ty con, công ty liên doanh, liên kết và vốn chủ sở hữu thực có nhân với tỷ lệ sở hữu vốn điều lệ thực góp của Tổng công ty tại công ty con, công ty liên doanh, liên kết. Nếu công ty con, công ty liên doanh, liên kết là đối tượng lập Báo cáo tài chính hợp nhất thì căn cứ để xác định dự phòng tổn thất là Báo cáo tài chính hợp nhất.

Tăng, giảm số dự phòng tổn thất đầu tư vào công ty con, công ty liên doanh, liên kết cần phải trích lập tại ngày kết thúc năm tài chính được ghi nhận vào chi phí tài chính.

Các khoản đầu tư vào công cụ vốn của đơn vị khác

Đầu tư vào công cụ vốn của đơn vị khác bao gồm các khoản đầu tư công cụ vốn nhưng Tổng Công ty không có quyền kiểm soát, đồng kiểm soát hoặc có ảnh hưởng đáng kể đối với bên được đầu tư.

Các khoản đầu tư vào công cụ vốn của đơn vị khác được ghi nhận ban đầu theo giá gốc, bao gồm giá mua hoặc khoản góp vốn cộng các chi phí trực tiếp liên quan đến hoạt động đầu tư. Cổ tức và lợi nhuận của các năm trước khi khoản đầu tư được mua được hạch toán giảm giá trị của chính khoản đầu tư đó. Cổ tức và lợi nhuận của các kỳ sau khi khoản đầu tư được mua được ghi nhận doanh thu. Cổ tức được nhận bằng cổ phiếu chỉ được theo dõi số lượng cổ phiếu tăng thêm, không ghi nhận giá trị cổ phiếu nhận được.

Tại thời điểm chính thức chuyển thành công ty cổ phần, các khoản đầu tư vào công cụ vốn của đơn vị khác được ghi nhận theo giá trị đánh giá lại tại thời điểm xác định giá trị doanh nghiệp và điều chỉnh các khoản làm tăng hoặc giảm vốn đầu tư kể từ thời điểm xác định giá trị doanh nghiệp đến thời điểm chính thức chuyển thành công ty cổ phần theo nguyên tắc:

- Giá trị vốn góp của Tổng Công ty vào công ty cổ phần đã niêm yết trên thị trường chứng khoán được xác định theo giá tham chiếu của cổ phiếu giao dịch trên thị trường chứng khoán tại thời điểm xác định giá trị doanh nghiệp.
- Giá trị vốn góp của Tổng Công ty vào công ty cổ phần đã đăng ký giao dịch trên thị trường giao dịch của các công ty đại chúng chưa niêm yết (UPCOM) được xác định là giá giao dịch bình quân trên hệ thống tại thời điểm xác định giá trị doanh nghiệp.
- Giá trị vốn góp của Tổng Công ty vào các doanh nghiệp khác (không phải là doanh nghiệp niêm yết hoặc giao dịch trên thị trường UPCOM) được xác định trên cơ sở tỷ lệ vốn thực góp nhân (x) với giá trị vốn chủ sở hữu của doanh nghiệp khác. Trường hợp giá trị vốn đầu tư của Tổng Công ty tại doanh nghiệp khác khi đánh giá, xác định lại có giá trị thực tế thấp hơn giá trị ghi trên sổ sách kế toán của Tổng Công ty thì được xác định theo giá trị thực tế xác định lại.



TỔNG CÔNG TY ĐẦU TƯ VÀ PHÁT TRIỂN CÔNG NGHIỆP – CTCP

Địa chỉ: Tầng 9, Tòa nhà WTC Tower, Số 1, Đường Hùng Vương, Phường Hòa Phú, TP. Thủ Dầu Một, Tỉnh Bình Dương

BÁO CÁO TÀI CHÍNH TỔNG HỢP

Cho năm tài chính kết thúc ngày 31 tháng 12 năm 2023

Bản thuyết minh Báo cáo tài chính tổng hợp (tiếp theo)

Dự phòng tổn thất cho các khoản đầu tư vào công cụ vốn của đơn vị khác được trích lập như sau:

- Đối với khoản đầu tư vào cổ phiếu niêm yết hoặc giá trị hợp lý khoản đầu tư được xác định tin cậy, việc lập dự phòng dựa trên giá trị thị trường của cổ phiếu.
- Đối với khoản đầu tư không xác định được giá trị hợp lý tại thời điểm báo cáo, việc lập dự phòng được thực hiện căn cứ vào khoản lỗ của bên được đầu tư (số lỗ phát sinh từ thời điểm xác định giá trị doanh nghiệp đến thời điểm kết thúc năm tài chính) với mức trích lập bằng chênh lệch giữa vốn đầu tư thực tế của các chủ sở hữu và vốn chủ sở hữu tại ngày kết thúc năm tài chính nhân với tỷ lệ góp điều lệ của Tổng Công ty so với tổng số vốn điều lệ thực góp tại đơn vị khác.

Tăng, giảm số dự phòng tổn thất đầu tư vào công cụ vốn của đơn vị khác cần phải trích lập tại ngày kết thúc năm tài chính được ghi nhận vào chi phí tài chính.

5. Các khoản phải thu

Các khoản nợ phải thu được trình bày theo giá trị ghi sổ trừ đi các khoản dự phòng phải thu khó đòi.

Việc phân loại các khoản phải thu là phải thu khách hàng và phải thu khác được thực hiện theo nguyên tắc sau:

- Phải thu của khách hàng phản ánh các khoản phải thu mang tính chất thương mại phát sinh từ giao dịch có tính chất mua – bán giữa Tổng Công ty và người mua là đơn vị độc lập với Tổng Công ty, bao gồm cả các khoản phải thu về tiền bán hàng xuất khẩu ủy thác cho đơn vị khác.
- Phải thu khác phản ánh các khoản phải thu không có tính thương mại, không liên quan đến giao dịch mua – bán.

Dự phòng phải thu khó đòi được lập cho từng khoản nợ phải thu khó đòi căn cứ vào tuổi nợ quá hạn của các khoản nợ sau khi đã bù trừ với khoản nợ phải trả (nếu có) hoặc dự kiến mức tổn thất có thể xảy ra.

Tăng, giảm số dự phòng nợ phải thu khó đòi cần phải trích lập tại ngày kết thúc năm tài chính được ghi nhận vào chi phí quản lý doanh nghiệp.

6. Hàng tồn kho

Hàng tồn kho được ghi nhận theo giá thấp hơn giữa giá gốc và giá trị thuần có thể thực hiện được.

Giá gốc hàng tồn kho được xác định như sau:

- Nguyên vật liệu: bao gồm chi phí mua và các chi phí liên quan trực tiếp khác phát sinh để có được hàng tồn kho ở địa điểm và trạng thái hiện tại.
- Chi phí sản xuất kinh doanh dở dang và hàng hóa bất động sản: bao gồm chi phí quyền sử dụng đất, các chi phí trực tiếp và các chi phí chung có liên quan phát sinh trong quá trình đầu tư xây dựng bất động sản.

Giá xuất kho được tính theo phương pháp đích danh và được hạch toán theo phương pháp kê khai thường xuyên.

Giá trị thuần có thể thực hiện được là giá bán ước tính của hàng tồn kho trong kỳ sản xuất, kinh doanh bình thường trừ chi phí ước tính để hoàn thành và chi phí ước tính cần thiết cho việc tiêu thụ chúng.

Dự phòng giảm giá hàng tồn kho được lập cho từng mặt hàng tồn kho có giá gốc lớn hơn giá trị thuần có thể thực hiện được. Tăng, giảm số dự phòng giảm giá hàng tồn kho cần phải trích lập tại ngày kết thúc năm tài chính được ghi nhận vào giá vốn hàng bán.



TỔNG CÔNG TY ĐẦU TƯ VÀ PHÁT TRIỂN CÔNG NGHIỆP – CTCP

Địa chỉ: Tầng 9, Tòa nhà WTC Tower, Số 1, Đường Hùng Vương, Phường Hòa Phú, TP. Thủ Dầu Một, Tỉnh Bình Dương

BÁO CÁO TÀI CHÍNH TỔNG HỢP

Cho năm tài chính kết thúc ngày 31 tháng 12 năm 2023

Bản thuyết minh Báo cáo tài chính tổng hợp (tiếp theo)

7. Chi phí trả trước

Chi phí trả trước bao gồm các chi phí thực tế đã phát sinh nhưng có liên quan đến kết quả hoạt động sản xuất kinh doanh của nhiều kỳ kế toán. Chi phí trả trước của Tổng Công ty chủ yếu là chi phí công cụ, dụng cụ, giá trị thương hiệu và giá trị lợi thế kinh doanh. Các chi phí trả trước này được phân bổ trong khoảng thời gian trả trước hoặc thời gian các lợi ích kinh tế tương ứng được tạo ra từ các chi phí này.

Công cụ, dụng cụ

Các công cụ, dụng cụ đã đưa vào sử dụng được phân bổ vào chi phí theo phương pháp đường thẳng với thời gian phân bổ không quá 12 tháng.

Giá trị thương hiệu

Giá trị thương hiệu của doanh nghiệp được xác định căn cứ vào Quyết định phê duyệt giá trị doanh nghiệp để cổ phần hóa của Ủy ban Nhân dân tỉnh Bình Dương. Giá trị thương hiệu này được phân bổ theo phương pháp đường thẳng trong 10 năm.

Giá trị lợi thế kinh doanh

Giá trị lợi thế kinh doanh của doanh nghiệp được xác định căn cứ vào Quyết định phê duyệt giá trị doanh nghiệp để cổ phần hóa của Ủy ban Nhân dân tỉnh Bình Dương. Giá trị lợi thế kinh doanh này được phân bổ theo phương pháp đường thẳng trong 10 năm.

8. Tài sản thuê hoạt động

Thuê tài sản được phân loại là thuê hoạt động nếu phần lớn rủi ro và lợi ích gắn liền với quyền sở hữu tài sản thuộc về người cho thuê. Chi phí thuê hoạt động được phân bổ vào chi phí theo phương pháp đường thẳng cho suốt thời hạn thuê tài sản, không phụ thuộc vào phương thức thanh toán tiền thuê.

9. Tài sản cố định hữu hình

Tài sản cố định hữu hình được thể hiện theo nguyên giá trừ hao mòn lũy kế. Nguyên giá tài sản cố định hữu hình bao gồm toàn bộ các chi phí mà Tổng Công ty phải bỏ ra để có được tài sản cố định tính đến thời điểm đưa tài sản đó vào trạng thái sẵn sàng sử dụng. Các chi phí phát sinh sau ghi nhận ban đầu chỉ được ghi tăng nguyên giá tài sản cố định nếu các chi phí này chắc chắn làm tăng lợi ích kinh tế trong tương lai do sử dụng tài sản đó. Các chi phí phát sinh không thỏa mãn điều kiện trên được ghi nhận là chi phí sản xuất, kinh doanh trong năm.

Khi tài sản cố định hữu hình được bán hay thanh lý, nguyên giá và giá trị hao mòn lũy kế được xóa sổ và lãi, lỗ phát sinh do thanh lý được ghi nhận vào thu nhập hay chi phí trong năm.

Tài sản cố định hữu hình được khấu hao theo phương pháp đường thẳng dựa trên thời gian hữu dụng ước tính. Số năm khấu hao của các loại tài sản cố định hữu hình như sau:

<u>Loại tài sản cố định</u>	<u>Số năm</u>
Nhà cửa, vật kiến trúc	05 – 25
Máy móc và thiết bị	05 – 10
Phương tiện vận tải, truyền dẫn	03 – 10
Thiết bị, dụng cụ quản lý	03 – 08

10. Tài sản cố định vô hình

Tài sản cố định vô hình được thể hiện theo nguyên giá trừ hao mòn lũy kế.

Nguyên giá tài sản cố định vô hình bao gồm toàn bộ các chi phí mà Tổng Công ty phải bỏ ra để có được tài sản cố định tính đến thời điểm đưa tài sản đó vào trạng thái sẵn sàng sử dụng. Chi phí liên quan đến tài sản cố định vô hình phát sinh sau khi ghi nhận ban đầu được ghi nhận là chi phí sản xuất, kinh doanh trong kỳ trừ khi các chi phí này gắn liền với một tài sản cố định vô hình cụ thể và làm tăng lợi ích kinh tế từ các tài sản này.



TỔNG CÔNG TY ĐẦU TƯ VÀ PHÁT TRIỂN CÔNG NGHIỆP – CTCP

Địa chỉ: Tầng 9, Tòa nhà WTC Tower, Số 1, Đường Hùng Vương, Phường Hòa Phú, TP. Thủ Dầu Một, Tỉnh Bình Dương
BẢO CÁO TÀI CHÍNH TỔNG HỢP

Cho năm tài chính kết thúc ngày 31 tháng 12 năm 2023

Bản thuyết minh Báo cáo tài chính tổng hợp (tiếp theo)

Khi tài sản cố định vô hình được bán hay thanh lý, nguyên giá và giá trị hao mòn lũy kế được xóa sổ và lãi, lỗ phát sinh do thanh lý được ghi nhận vào thu nhập hay chi phí trong năm.

Tài sản cố định vô hình của Tổng Công ty bao gồm:

Quyền sử dụng đất

Quyền sử dụng đất là toàn bộ các chi phí thực tế Tổng Công ty đã chi ra có liên quan trực tiếp tới đất sử dụng, bao gồm: tiền chi ra để có quyền sử dụng đất, chi phí cho đền bù, giải phóng mặt bằng, san lấp mặt bằng, lệ phí trước bạ,... Quyền sử dụng đất không xác định thời hạn không được tính khấu hao, quyền sử dụng đất có thời hạn được khấu hao theo thời hạn sử dụng đất.

Chương trình phần mềm máy tính

Chi phí liên quan đến các chương trình phần mềm máy tính không phải là một bộ phận gắn kết với phần cứng có liên quan được vốn hóa. Nguyên giá của phần mềm máy tính là toàn bộ các chi phí mà Tổng Công ty đã chi ra tính đến thời điểm đưa phần mềm vào sử dụng. Phần mềm máy tính được khấu hao theo phương pháp đường thẳng từ 03 năm đến 08 năm.

Tài sản cố định vô hình khác

Tài sản vô hình khác bao gồm chi phí thiết kế trang web, các giấy chứng nhận ISO. Các chi phí này được khấu hao theo phương pháp đường thẳng từ 03 đến 10 năm.

11. Bất động sản đầu tư

Bất động sản đầu tư là nhà văn phòng thuộc sở hữu của Tổng Công ty nhằm mục đích thu lợi từ việc cho thuê. Bất động sản đầu tư cho thuê được thể hiện theo nguyên giá trừ hao mòn lũy kế. Nguyên giá của bất động sản đầu tư là toàn bộ các chi phí mà Tổng Công ty phải bỏ ra hoặc giá trị hợp lý của các khoản đưa ra để trao đổi nhằm có được bất động sản đầu tư tính đến thời điểm mua hoặc xây dựng hoàn thành.

Các chi phí liên quan đến bất động sản đầu tư phát sinh sau ghi nhận ban đầu được ghi nhận vào chi phí, trừ khi chi phí này có khả năng chắc chắn làm cho bất động sản đầu tư tạo ra lợi ích kinh tế trong tương lai nhiều hơn mức hoạt động được đánh giá ban đầu thì được ghi tăng nguyên giá.

Khi bất động sản đầu tư được bán, nguyên giá và giá trị hao mòn lũy kế được xóa sổ và lãi, lỗ nào phát sinh được hạch toán vào thu nhập hay chi phí trong năm.

Việc chuyển từ bất động sản chủ sở hữu sử dụng hoặc hàng tồn kho thành bất động sản đầu tư chỉ khi chủ sở hữu chấm dứt sử dụng tài sản đó và bắt đầu cho bên khác thuê hoạt động hoặc khi kết thúc giai đoạn xây dựng. Việc chuyển từ bất động sản đầu tư sang bất động sản chủ sở hữu sử dụng hay hàng tồn kho chỉ khi chủ sở hữu bắt đầu sử dụng tài sản này hoặc bắt đầu triển khai cho mục đích bán. Việc chuyển từ bất động sản đầu tư sang bất động sản chủ sở hữu sử dụng hoặc hàng tồn kho không làm thay đổi nguyên giá hay giá trị còn lại của bất động sản tại ngày chuyển đổi.

Bất động sản đầu tư sử dụng để cho thuê được khấu hao theo phương pháp đường thẳng dựa trên thời gian hữu dụng ước tính. Thời gian khấu hao của nhà văn phòng là 50 năm.

12. Chi phí xây dựng cơ bản dở dang

Chi phí xây dựng cơ bản dở dang phản ánh các chi phí liên quan trực tiếp (bao gồm cả chi phí lãi vay có liên quan phù hợp với chính sách kế toán của Tổng Công ty) đến các tài sản đang trong quá trình xây dựng, máy móc thiết bị đang lắp đặt để phục vụ cho mục đích sản xuất, cho thuê và quản lý cũng như chi phí liên quan đến việc sửa chữa tài sản cố định đang thực hiện. Các tài sản này được ghi nhận theo giá gốc và không được tính khấu hao.



TỔNG CÔNG TY ĐẦU TƯ VÀ PHÁT TRIỂN CÔNG NGHIỆP – CTCP

Địa chỉ: Tầng 9, Tòa nhà WTC Tower, Số 1, Đường Hùng Vương, Phường Hòa Phú, TP. Thủ Dầu Một, Tỉnh Bình Dương

BÁO CÁO TÀI CHÍNH TỔNG HỢP

Cho năm tài chính kết thúc ngày 31 tháng 12 năm 2023

Bản thuyết minh Báo cáo tài chính tổng hợp (tiếp theo)

13. Các khoản nợ phải trả và chi phí phải trả

Các khoản nợ phải trả và chi phí phải trả được ghi nhận cho số tiền phải trả trong tương lai liên quan đến hàng hóa và dịch vụ đã nhận được. Chi phí phải trả được ghi nhận dựa trên các ước tính hợp lý về số tiền phải trả.

Việc phân loại các khoản phải trả là phải trả người bán, chi phí phải trả và phải trả khác được thực hiện theo nguyên tắc sau:

- Phải trả người bán phản ánh các khoản phải trả mang tính chất thương mại phát sinh từ giao dịch mua hàng hóa, dịch vụ, tài sản và người bán là đơn vị độc lập với Tổng Công ty.
- Chi phí phải trả phản ánh các khoản phải trả cho hàng hóa, dịch vụ đã nhận được từ người bán hoặc đã cung cấp cho người mua nhưng chưa chi trả do chưa có hóa đơn hoặc chưa đủ hồ sơ, tài liệu kế toán và các khoản phải trả cho người lao động về tiền lương nghỉ phép, các khoản chi phí sản xuất, kinh doanh phải trích trước.
- Phải trả khác phản ánh các khoản phải trả không có tính thương mại, không liên quan đến giao dịch mua, bán, cung cấp hàng hóa dịch vụ.

Các khoản nợ phải trả và chi phí phải trả được phân loại ngắn hạn và dài hạn trên Bảng cân đối kế toán tổng hợp căn cứ theo kỳ hạn còn lại tại ngày kết thúc năm tài chính.

14. Trái phiếu thường

Trái phiếu thường là trái phiếu không có quyền chuyển đổi thành cổ phiếu.

Giá trị ghi sổ của trái phiếu thường được phản ánh trên cơ sở thuần bằng trị giá trái phiếu theo mệnh giá trừ chiết khấu trái phiếu công phụ trội trái phiếu.

Tổng Công ty theo dõi chiết khấu và phụ trội cho từng loại trái phiếu thường phát hành và tình hình phân bổ từng khoản chiết khấu, phụ trội khi xác định chi phí đi vay tính vào chi phí hoặc vốn hóa theo từng kỳ, cụ thể:

- Chiết khấu trái phiếu được phân bổ dần để tính vào chi phí đi vay từng kỳ trong suốt thời hạn của trái phiếu.
- Phụ trội trái phiếu được phân bổ dần để giảm trừ chi phí đi vay từng kỳ trong suốt thời hạn của trái phiếu.

Việc phân bổ khoản chiết khấu hoặc phụ trội có thể sử dụng phương pháp lãi suất thực tế hoặc phương pháp đường thẳng:

- Theo phương pháp lãi suất thực tế: Khoản chiết khấu hoặc phụ trội phân bổ vào mỗi kỳ được tính bằng chênh lệch giữa chi phí lãi vay phải trả cho mỗi kỳ trả lãi (được tính bằng giá trị ghi sổ đầu kỳ của trái phiếu nhân với tỷ lệ lãi thực tế trên thị trường) với số tiền phải trả từng kỳ.
- Theo phương pháp đường thẳng: Khoản chiết khấu hoặc phụ trội phân bổ đều trong suốt kỳ hạn của trái phiếu.

Chi phí phát hành trái phiếu được phân bổ dần phù hợp với kỳ hạn trái phiếu theo phương pháp đường thẳng hoặc phương pháp lãi suất thực tế và ghi nhận vào chi phí tài chính hoặc vốn hóa.

15. Quỹ phát triển khoa học công nghệ

Quỹ phát triển khoa học và công nghệ được thành lập nhằm tạo nguồn tài chính đầu tư cho hoạt động khoa học và công nghệ của Tổng Công ty như sau:

- Cấp kinh phí để thực hiện các đề tài, dự án khoa học và công nghệ.
- Hỗ trợ phát triển khoa học và công nghệ:
 - Trang bị cơ sở vật chất - kỹ thuật cho hoạt động khoa học và công nghệ.
 - Mua máy móc, thiết bị để đổi mới công nghệ trực tiếp sử dụng vào việc sản xuất sản phẩm.



TỔNG CÔNG TY ĐẦU TƯ VÀ PHÁT TRIỂN CÔNG NGHIỆP – CTCP

Địa chỉ: Tầng 9, Tòa nhà WTC Tower, Số 1, Đường Hùng Vương, Phường Hòa Phú, TP. Thủ Dầu Một, Tỉnh Bình Dương

BÁO CÁO TÀI CHÍNH TỔNG HỢP

Cho năm tài chính kết thúc ngày 31 tháng 12 năm 2023

Bản thuyết minh Báo cáo tài chính tổng hợp (tiếp theo)

- Mua bán quyền công nghệ, quyền sử dụng, quyền sở hữu sáng chế, giải pháp hữu ích, kiểu dáng công nghiệp, thông tin khoa học và công nghệ, các tài liệu, sản phẩm có liên quan để phục vụ cho hoạt động khoa học và công nghệ.
- Trả lương, chi thuê chuyên gia hoặc hợp đồng với tổ chức khoa học và công nghệ để thực hiện các hoạt động khoa học và công nghệ.
- Chi phí cho đào tạo nhân lực khoa học và công nghệ theo quy định của pháp luật về khoa học và công nghệ.
- Chi cho các hoạt động sáng kiến cải tiến kỹ thuật, hợp lý hóa sản xuất.
- Chi phí cho các hoạt động hợp tác nghiên cứu, triển khai về khoa học và công nghệ với các tổ chức, doanh nghiệp Việt Nam.

Tài sản cố định hình thành từ Quỹ phát triển khoa học và công nghệ được ghi giảm quỹ tương ứng và không phải trích khấu hao.

Mức trích lập Quỹ phát triển khoa học và công nghệ tối đa không quá 10% thu nhập tính thuế trong năm theo điều lệ tổ chức và hoạt động của quỹ và được hạch toán vào chi phí. Nếu trong năm, chi cho hoạt động khoa học công nghệ vượt số dư hiện có tại quỹ thì khoản chi vượt được tính vào chi phí hoặc phân bổ cho các năm sau.

16. **Vốn chủ sở hữu**

Vốn góp của các cổ đông

Vốn góp của các cổ đông được ghi nhận theo số vốn thực tế đã góp của các cổ đông.

17. **Phân phối lợi nhuận**

Lợi nhuận sau thuế thu nhập doanh nghiệp được phân phối cho các cổ đông sau khi đã trích lập các quỹ theo quy định của pháp luật và đã được Đại hội đồng cổ đông phê duyệt.

Việc phân phối lợi nhuận cho các cổ đông được cân nhắc đến các khoản mục phi tiền tệ nằm trong lợi nhuận sau thuế chưa phân phối có thể ảnh hưởng đến luồng tiền và khả năng chi trả lợi nhuận như lãi do đánh giá lại tài sản mang đi góp vốn, lãi do đánh giá lại các khoản mục tiền tệ, các công cụ tài chính và các khoản mục phi tiền tệ khác.

Cổ tức được ghi nhận là nợ phải trả khi được Đại hội đồng cổ đông phê duyệt và khi có thông báo chi trả cổ tức của Hội đồng quản trị.

18. **Ghi nhận doanh thu và thu nhập**

Doanh thu bán hàng hóa, thành phẩm

Doanh thu bán hàng hóa, thành phẩm được ghi nhận khi đồng thời thỏa mãn các điều kiện sau:

- Tổng Công ty đã chuyển giao phần lớn rủi ro và lợi ích gắn liền với quyền sở hữu hàng hóa, sản phẩm cho người mua.
- Tổng Công ty không còn nắm giữ quyền quản lý hàng hóa, sản phẩm như người sở hữu hàng hóa, sản phẩm hoặc quyền kiểm soát hàng hóa, sản phẩm.
- Doanh thu được xác định tương đối chắc chắn. Khi hợp đồng quy định người mua được quyền trả lại sản phẩm, hàng hóa đã mua theo những điều kiện cụ thể, doanh thu chỉ được ghi nhận khi những điều kiện cụ thể đó không còn tồn tại và người mua không được quyền trả lại hàng hóa, sản phẩm (trừ trường hợp khách hàng có quyền trả lại hàng hóa, sản phẩm dưới hình thức đổi lại để lấy hàng hóa, dịch vụ khác).
- Tổng Công ty đã hoặc sẽ thu được lợi ích kinh tế từ giao dịch bán hàng.
- Xác định được chi phí liên quan đến giao dịch bán hàng.



TỔNG CÔNG TY ĐẦU TƯ VÀ PHÁT TRIỂN CÔNG NGHIỆP – CTCP

Địa chỉ: Tầng 9, Tòa nhà WTC Tower, Số 1, Đường Hùng Vương, Phường Hòa Phú, TP. Thủ Dầu Một, Tỉnh Bình Dương

BÁO CÁO TÀI CHÍNH TỔNG HỢP

Cho năm tài chính kết thúc ngày 31 tháng 12 năm 2023

Bản thuyết minh Báo cáo tài chính tổng hợp (tiếp theo)

Doanh thu cung cấp dịch vụ

Doanh thu cung cấp dịch vụ được ghi nhận khi đồng thời thỏa mãn các điều kiện sau:

- Doanh thu được xác định tương đối chắc chắn. Khi hợp đồng quy định người mua được quyền trả lại dịch vụ đã mua theo những điều kiện cụ thể, doanh thu chỉ được ghi nhận khi những điều kiện cụ thể đó không còn tồn tại và người mua không được quyền trả lại dịch vụ đã cung cấp.
- Tổng Công ty đã hoặc sẽ thu được lợi ích kinh tế từ giao dịch cung cấp dịch vụ đó.
- Xác định được phần công việc đã hoàn thành vào thời điểm báo cáo.
- Xác định được chi phí phát sinh cho giao dịch và chi phí để hoàn thành giao dịch cung cấp dịch vụ đó.

Trường hợp dịch vụ được thực hiện trong nhiều kỳ thì doanh thu được ghi nhận trong kỳ được căn cứ vào kết quả phần công việc đã hoàn thành vào ngày kết thúc năm tài chính.

Doanh thu bán bất động sản

Doanh thu bán bất động sản mà Tổng Công ty là chủ đầu tư được ghi nhận khi thỏa mãn đồng thời tất cả các điều kiện sau:

- Bất động sản đã hoàn thành toàn bộ và bán giao cho người mua, Tổng Công ty đã chuyển giao rủi ro và lợi ích gắn liền với quyền sở hữu bất động sản cho người mua.
- Tổng Công ty không còn nắm giữ quyền quản lý bất động sản như người sở hữu bất động sản hoặc quyền kiểm soát bất động sản.
- Doanh thu được xác định tương đối chắc chắn.
- Tổng Công ty đã thu được hoặc sẽ thu được lợi ích kinh tế từ giao dịch bán bất động sản.
- Xác định được chi phí liên quan đến giao dịch bán bất động sản.

Trường hợp khách hàng có quyền hoàn thiện nội thất của bất động sản và Tổng Công ty thực hiện việc hoàn thiện nội thất của bất động sản theo đúng thiết kế, mẫu mã, yêu cầu của khách hàng theo một hợp đồng hoàn thiện nội thất bất động sản riêng thì doanh thu được ghi nhận khi hoàn thành, bán giao phần xây thô cho khách hàng.

Doanh thu cho thuê tài sản hoạt động

Doanh thu cho thuê tài sản hoạt động được ghi nhận theo phương pháp đường thẳng trong suốt thời gian cho thuê. Tiền cho thuê nhận trước của nhiều kỳ được phân bổ vào doanh thu phù hợp với thời gian cho thuê.

Trường hợp thời gian cho thuê chiếm trên 90% thời gian sử dụng hữu ích của tài sản, doanh thu được ghi nhận một lần đối với toàn bộ số tiền cho thuê nhận trước nếu thỏa mãn đồng thời các điều kiện sau:

- Bên đi thuê không có quyền hủy ngang hợp đồng thuê và Tổng Công ty không có nghĩa vụ phải trả lại số tiền đã nhận trước trong mọi trường hợp và dưới mọi hình thức.
- Số tiền nhận trước từ việc cho thuê không nhỏ hơn 90% tổng số tiền cho thuê dự kiến thu được theo hợp đồng trong suốt thời hạn cho thuê và bên đi thuê phải thanh toán toàn bộ số tiền thuê trong vòng 12 tháng kể từ thời điểm khởi đầu thuê tài sản.
- Hầu như toàn bộ rủi ro và lợi ích gắn liền với quyền sở hữu tài sản thuê đã chuyển giao cho bên đi thuê.
- Giá vốn của hoạt động cho thuê được ước tính tương đối đầy đủ.

Tiền lãi

Tiền lãi được ghi nhận trên cơ sở thời gian và lãi suất thực tế từng kỳ.

Tiền bán quyền

Tiền bán quyền được ghi nhận trên cơ sở dồn tích phù hợp với hợp đồng chuyển giao bán quyền.



TỔNG CÔNG TY ĐẦU TƯ VÀ PHÁT TRIỂN CÔNG NGHIỆP – CTCP

Địa chỉ: Tầng 9, Tòa nhà WTC Tower, Số 1, Đường Hùng Vương, Phường Hòa Phú, TP. Thủ Dầu Một, Tỉnh Bình Dương

BÁO CÁO TÀI CHÍNH TỔNG HỢP

Cho năm tài chính kết thúc ngày 31 tháng 12 năm 2023

Bản thuyết minh Báo cáo tài chính tổng hợp (tiếp theo)

Cổ tức và lợi nhuận được chia

Cổ tức và lợi nhuận được chia được ghi nhận khi Tổng Công ty được quyền nhận cổ tức hoặc lợi nhuận từ việc góp vốn.

19. Hợp đồng xây dựng

Hợp đồng xây dựng là một hợp đồng được thỏa thuận để xây dựng một tài sản hoặc tổ hợp các tài sản có liên quan chặt chẽ hay phụ thuộc lẫn nhau về mặt thiết kế, công nghệ, chức năng hoặc mục đích sử dụng cơ bản của chúng.

Khi kết quả thực hiện hợp đồng được ước tính một cách đáng tin cậy:

- Đối với các hợp đồng xây dựng quy định nhà thầu được thanh toán theo tiến độ kế hoạch: doanh thu và chi phí liên quan đến hợp đồng được ghi nhận tương ứng với phần công việc đã hoàn thành do Tổng Công ty tự xác định vào ngày kết thúc năm tài chính.
- Đối với các hợp đồng xây dựng quy định nhà thầu được thanh toán theo giá trị khối lượng thực hiện: doanh thu và chi phí liên quan đến hợp đồng được ghi nhận tương ứng với phần công việc đã hoàn thành được khách hàng xác nhận và được phản ánh trên hóa đơn đã lập.

Các khoản tăng, giảm khối lượng xây lắp, các khoản thu bồi thường và các khoản thu khác chỉ được ghi nhận doanh thu khi đã được thống nhất với khách hàng.

Khi kết quả thực hiện hợp đồng xây dựng không thể ước tính được một cách đáng tin cậy:

- Doanh thu chỉ được ghi nhận tương đương với chi phí của hợp đồng đã phát sinh mà việc hoàn trả là tương đối chắc chắn.
- Chi phí của hợp đồng chỉ được ghi nhận vào chi phí khi đã phát sinh.

Chênh lệch giữa tổng doanh thu lũy kế của hợp đồng xây dựng đã ghi nhận và khoản tiền lũy kế ghi trên hóa đơn thanh toán theo tiến độ kế hoạch của hợp đồng được ghi nhận là khoản phải thu hoặc phải trả theo tiến độ kế hoạch của các hợp đồng xây dựng.

20. Các khoản giảm trừ doanh thu

Các khoản giảm trừ doanh thu bao gồm hàng bán bị trả lại và giảm giá hàng bán phát sinh cùng kỳ tiêu thụ sản phẩm, hàng hóa, dịch vụ được điều chỉnh giảm doanh thu của kỳ phát sinh.

Trường hợp sản phẩm, hàng hóa, dịch vụ đã tiêu thụ từ các năm trước, đến năm nay mới phát sinh hàng bán bị trả lại và giảm giá hàng bán thì được ghi giảm doanh thu theo nguyên tắc:

- Nếu hàng bán bị trả lại và giảm giá hàng bán phát sinh trước thời điểm phát hành Báo cáo tài chính tổng hợp: ghi giảm doanh thu trên Báo cáo tài chính tổng hợp của năm nay.
- Nếu hàng bán bị trả lại và giảm giá hàng bán phát sinh sau thời điểm phát hành Báo cáo tài chính tổng hợp: ghi giảm doanh thu trên Báo cáo tài chính tổng hợp của năm sau.

21. Chi phí đi vay

Chi phí đi vay bao gồm lãi tiền vay và các chi phí khác phát sinh liên quan trực tiếp đến các khoản vay.

Chi phí đi vay được ghi nhận vào chi phí khi phát sinh. Trường hợp chi phí đi vay liên quan trực tiếp đến việc đầu tư xây dựng hoặc sản xuất tài sản dở dang cần có một thời gian đủ dài (trên 12 tháng) để có thể đưa vào sử dụng theo mục đích định trước hoặc bán thì chi phí đi vay này được tính vào giá trị của tài sản đó. Đối với khoản vay riêng phục vụ việc xây dựng tài sản cố định, bất động sản đầu tư, lãi vay được vốn hóa kể cả khi thời gian xây dựng dưới 12 tháng. Các khoản thu nhập phát sinh từ việc đầu tư tạm thời các khoản vay được ghi giảm nguyên giá tài sản có liên quan.



TỔNG CÔNG TY ĐẦU TƯ VÀ PHÁT TRIỂN CÔNG NGHIỆP – CTCP

Địa chỉ: Tầng 9, Tòa nhà WTC Tower, Số 1, Đường Hùng Vương, Phường Hòa Phú, TP. Thủ Dầu Một, Tỉnh Bình Dương
BÁO CÁO TÀI CHÍNH TỔNG HỢP

Cho năm tài chính kết thúc ngày 31 tháng 12 năm 2023

Bản thuyết minh Báo cáo tài chính tổng hợp (tiếp theo)

Đối với các khoản vốn vay chung trong đó có sử dụng cho mục đích đầu tư xây dựng hoặc sản xuất tài sản dở dang thì chi phí đi vay vốn hóa được xác định theo tỷ lệ vốn hóa đối với chi phí lũy kế bình quân gia quyền phát sinh cho việc đầu tư xây dựng cơ bản hoặc sản xuất tài sản đó. Tỷ lệ vốn hóa được tính theo tỷ lệ lãi suất bình quân gia quyền của các khoản vay chưa trả trong kỳ, ngoại trừ các khoản vay riêng biệt phục vụ cho mục đích hình thành một tài sản cụ thể.

22. Các khoản chi phí

Chi phí là những khoản làm giảm lợi ích kinh tế được ghi nhận tại thời điểm giao dịch phát sinh hoặc khi có khả năng tương đối chắc chắn sẽ phát sinh trong tương lai không phân biệt đã chi tiền hay chưa.

Các khoản chi phí và khoản doanh thu do nó tạo ra phải được ghi nhận đồng thời theo nguyên tắc phù hợp. Trong trường hợp nguyên tắc phù hợp xung đột với nguyên tắc thận trọng, chi phí được ghi nhận căn cứ vào bản chất và quy định của các chuẩn mực kế toán để đảm bảo phản ánh giao dịch một cách trung thực, hợp lý.

23. Thuế thu nhập doanh nghiệp

Chi phí thuế thu nhập doanh nghiệp bao gồm thuế thu nhập hiện hành và thuế thu nhập hoãn lại.

Thuế thu nhập hiện hành

Thuế thu nhập hiện hành là khoản thuế được tính dựa trên thu nhập tính thuế. Thu nhập tính thuế chênh lệch so với lợi nhuận kế toán là do điều chỉnh các khoản chênh lệch tạm thời giữa thuế và kế toán, các chi phí không được trừ cũng như điều chỉnh các khoản thu nhập không phải chịu thuế và các khoản lỗ được chuyển.

Thuế thu nhập hoãn lại

Thuế thu nhập hoãn lại là khoản thuế thu nhập doanh nghiệp sẽ phải nộp hoặc sẽ được hoàn lại do chênh lệch tạm thời giữa giá trị ghi sổ của tài sản và nợ phải trả cho mục đích lập Báo cáo tài chính và cơ sở tính thuế thu nhập. Thuế thu nhập hoãn lại phải trả được ghi nhận cho tất cả các khoản chênh lệch tạm thời chịu thuế. Tài sản thuế thu nhập hoãn lại chỉ được ghi nhận khi chắc chắn trong tương lai sẽ có lợi nhuận tính thuế để sử dụng những chênh lệch tạm thời được khấu trừ này.

Giá trị ghi sổ của tài sản thuế thu nhập doanh nghiệp hoãn lại được xem xét lại vào ngày kết thúc năm tài chính và sẽ được ghi giảm đến mức đảm bảo chắc chắn có đủ lợi nhuận tính thuế cho phép lợi ích của một phần hoặc toàn bộ tài sản thuế thu nhập hoãn lại được sử dụng. Các tài sản thuế thu nhập doanh nghiệp hoãn lại chưa được ghi nhận trước đây được xem xét lại vào ngày kết thúc năm tài chính và được ghi nhận khi chắc chắn có đủ lợi nhuận tính thuế để có thể sử dụng các tài sản thuế thu nhập hoãn lại chưa ghi nhận này.

Tài sản thuế thu nhập hoãn lại và thuế thu nhập hoãn lại phải trả được xác định theo thuế suất dự tính sẽ áp dụng cho năm tài sản được thu hồi hay nợ phải trả được thanh toán dựa trên các mức thuế suất có hiệu lực tại ngày kết thúc năm tài chính. Thuế thu nhập hoãn lại được ghi nhận vào Báo cáo kết quả hoạt động kinh doanh và chi ghi trực tiếp vào vốn chủ sở hữu khi khoản thuế đó liên quan đến các khoản mục được ghi thẳng vào vốn chủ sở hữu.

Tài sản thuế thu nhập hoãn lại và thuế thu nhập hoãn lại phải trả được bù trừ khi:

- Tổng Công ty có quyền hợp pháp được bù trừ giữa tài sản thuế thu nhập hiện hành với thuế thu nhập hiện hành phải nộp; và
- Các tài sản thuế thu nhập hoãn lại và thuế thu nhập hoãn lại phải trả này liên quan đến thuế thu nhập doanh nghiệp được quản lý bởi cùng một cơ quan thuế:
 - Đối với cùng một đơn vị chịu thuế; hoặc
 - Tổng Công ty dự định thanh toán thuế thu nhập hiện hành phải trả và tài sản thuế thu nhập hiện hành trên cơ sở thuận hoặc thu hồi tài sản đồng thời với việc thanh toán nợ phải trả trong từng kỳ tương lai khi các khoản trọng yếu của thuế thu nhập hoãn lại phải trả hoặc tài sản thuế thu nhập hoãn lại được thanh toán hoặc thu hồi.



TỔNG CÔNG TY ĐẦU TƯ VÀ PHÁT TRIỂN CÔNG NGHIỆP – CTCP

Địa chỉ: Tầng 9, Tòa nhà WTC Tower, Số 1, Đường Hùng Vương, Phường Hòa Phú, TP. Thủ Dầu Một, Tỉnh Bình Dương

BÁO CÁO TÀI CHÍNH TỔNG HỢP

Cho năm tài chính kết thúc ngày 31 tháng 12 năm 2023

Bản thuyết minh Báo cáo tài chính tổng hợp (tiếp theo)

24. Bên liên quan

Các bên được coi là liên quan nếu một bên có khả năng kiểm soát hoặc có ảnh hưởng đáng kể đối với bên kia trong việc ra quyết định các chính sách tài chính và hoạt động. Các bên cũng được xem là bên liên quan nếu cùng chịu sự kiểm soát chung hay chịu ảnh hưởng đáng kể chung.

Trong việc xem xét mối quan hệ của các bên liên quan, bản chất của mối quan hệ được chú trọng nhiều hơn hình thức pháp lý.

25. Báo cáo theo bộ phận

Bộ phận theo lĩnh vực kinh doanh là một phần có thể xác định riêng biệt tham gia vào quá trình sản xuất hoặc cung cấp sản phẩm, dịch vụ và có rủi ro và lợi ích kinh tế khác với các bộ phận kinh doanh khác.

Bộ phận theo khu vực địa lý là một phần có thể xác định riêng biệt tham gia vào quá trình sản xuất hoặc cung cấp sản phẩm, dịch vụ trong phạm vi một môi trường kinh tế cụ thể và có rủi ro và lợi ích kinh tế khác với các bộ phận kinh doanh trong các môi trường kinh tế khác.

Thông tin bộ phận được lập và trình bày phù hợp với chính sách kế toán áp dụng cho việc lập và trình bày Báo cáo tài chính tổng hợp của Công ty.

V. THÔNG TIN BỔ SUNG CHO CÁC KHOẢN MỤC TRÌNH BÀY TRONG BẢNG CÂN ĐỐI KẾ TOÁN TỔNG HỢP

1. Tiền và các khoản tương đương tiền

	Số cuối năm	Số đầu năm
Tiền mặt	5.667.157.450	3.137.558.975
Tiền gửi ngân hàng không kỳ hạn	922.866.359.594	775.083.721.810
Các khoản tương đương tiền (tiền gửi có kỳ hạn không quá 03 tháng)	-	100.000.043.142
Cộng	928.533.517.044	878.221.323.927

2. Các khoản đầu tư tài chính

Các khoản đầu tư tài chính của Tổng Công ty bao gồm đầu tư nắm giữ đến ngày đáo hạn và đầu tư góp vốn vào đơn vị khác. Thông tin về các khoản đầu tư tài chính của Tổng Công ty như sau:

2a. Đầu tư nắm giữ đến ngày đáo hạn

Khoản tiền gửi có kỳ hạn 12 tháng tại Ngân hàng TMCP Ngoại thương Việt Nam – Chi nhánh Bình Dương. Khoản tiền gửi có kỳ hạn tại Ngân hàng TMCP Ngoại thương Việt Nam – Chi nhánh Bình Dương bị phong tỏa để đảm bảo cho khoản vay tại Ngân hàng TMCP Ngoại thương Việt Nam – Chi nhánh Bình Dương (xem thuyết minh V.19).

2b. Đầu tư góp vốn vào đơn vị khác

	Số cuối kỳ		Số đầu năm	
	Giá gốc	Dự phòng	Giá gốc	Dự phòng
Đầu tư vào công ty con	921.380.573.740	(112.752.165.834)	911.380.573.740	(7.788.076.720)
Công ty Cổ phần Kinh doanh và Phát triển Bình Dương ⁽⁹⁾	424.903.500.000	(105.800.776.323)	424.903.500.000	-
Công ty Cổ phần Bệnh viện Đa khoa Quốc tế Becames ⁽¹⁰⁾	180.000.000.000	-	170.000.000.000	-
Công ty Cổ phần Bệnh viện Mỹ Phước ⁽¹⁰⁾	121.630.314.367	-	121.630.314.367	-
Công ty Cổ phần Xây dựng và Giao thông Bình Dương ⁽¹⁰⁾	111.940.257.600	(6.951.389.511)	111.940.257.600	(7.788.076.720)
Công ty Cổ phần Phát triển Đô thị ⁽¹⁰⁾	50.490.000.000	-	50.490.000.000	-



TỔNG CÔNG TY ĐẦU TƯ VÀ PHÁT TRIỂN CÔNG NGHIỆP – CTCP

Địa chỉ: Tầng 9, Tòa nhà WTC Tower, Số 1, Đường Hùng Vương, Phường Hòa Phú, TP. Thủ Dầu Một, Tỉnh Bình Dương

BÁO CÁO TÀI CHÍNH TỔNG HỢP

Cho năm tài chính kết thúc ngày 31 tháng 12 năm 2023

Bản thuyết minh Báo cáo tài chính tổng hợp (tiếp theo)

	Số cuối kỳ		Số đầu năm	
	Giá gốc	Dự phòng	Giá gốc	Dự phòng
Trường Đại học Quốc tế Miền Đông ⁽ⁱ⁾	30.416.501.773	-	30.416.501.773	-
Công ty TNHH MTV Hỗ trợ Khởi nghiệp Becamex IDC- Block 71 ⁽ⁱⁱ⁾	2.000.000.000	-	2.000.000.000	-
Dầu tư vào công ty liên doanh, liên kết	10.937.665.536.268	(557.424.010.977)	10.078.605.816.268	(191.288.939.149)
Công ty Cổ phần Phát triển Công nghiệp BW ⁽ⁱⁱⁱ⁾	4.132.435.370.000	(495.364.035.878)	4.132.435.370.000	(168.909.765.988)
Công ty TNHH Becamex Tokyu ^(iv)	2.932.020.037.837	-	2.932.020.037.837	-
Công ty Liên doanh TNHH Khu Công nghiệp Việt Nam – Singapore ^(v)	1.701.442.007.510	-	1.295.442.007.510	-
Công ty Cổ phần Phát triển Hạ tầng Kỹ thuật ^(vi)	777.837.621.600	-	777.837.621.600	-
Công ty Cổ phần Phát triển Hạ tầng Kỹ thuật Becamex Bình Phước ^(vii)	430.000.000.000	-	240.000.000.000	-
Công ty Cổ phần Setia – Becamex ^(viii)	178.151.496.663	-	178.151.496.663	-
Công ty Cổ phần Công nghệ & Truyền thông Việt Nam ^(ix)	148.040.227.697	-	148.040.227.697	-
Công ty Cổ phần Phát triển Giáo dục Miền Đông ^(x)	101.305.497.883	-	101.305.497.883	-
Công ty Cổ phần Cao su Bình Dương ^(xi)	84.500.000.000	(11.741.360.172)	84.500.000.000	-
Công ty Cổ phần Giải pháp Năng lượng thông minh Việt Nam – Singapore ^(xii)	130.059.720.000	(49.118.372.420)	63.000.000.000	(22.379.173.161)
Công ty Cổ phần Dược phẩm Savi ^(xiii)	55.873.557.078	-	55.873.557.078	-
Công ty Cổ phần Becamex Bình Định ^(xiv)	200.000.000.000	-	40.000.000.000	-
Công ty Cổ phần Đầu tư và Phát triển Công nghiệp Đông Sài Gòn ^(xv)	30.000.000.000	-	30.000.000.000	-
Công ty Cổ phần Đầu tư và Phát triển Điện Becamex -Vsp ^(xvi)	36.000.000.000	(1.200.242.507)	-	-
Dầu tư góp vốn vào đơn vị khác	592.369.220.800	-	592.369.220.800	-
Công ty Cổ phần Nước – Môi trường Bình Dương ^(xvii)	375.000.000.000	-	375.000.000.000	-
Công ty Cổ phần Phát triển Đô thị và Khu Công nghiệp Việt Nam – Singapore ^(xviii)	217.369.220.800	-	217.369.220.800	-
Cộng	12.451.415.330.808	(670.176.176.811)	11.582.355.610.808	(199.077.015.869)

(i) Theo Giấy chứng nhận đăng ký doanh nghiệp số 3700413826 thay đổi lần thứ 22 ngày 28 tháng 4 năm 2022 do Sở Kế hoạch và Đầu tư tỉnh Bình Dương cấp, Tổng Công ty đầu tư vào Công ty Cổ phần Kinh doanh và Phát triển Bình Dương 607.005.000.000 VND, tương đương 60,70% vốn điều lệ. Khoản đầu tư này đã được đánh giá lại theo Quyết định phê duyệt giá trị doanh nghiệp để cổ phần hóa Tổng Công ty là 424.903.500.000 VND.

(ii) Theo Giấy chứng nhận đăng ký doanh nghiệp số 3702291330 thay đổi lần thứ 03 ngày 21 tháng 10 năm 2020 do Sở Kế hoạch và Đầu tư tỉnh Bình Dương cấp, Tổng Công ty đầu tư vào Công ty Cổ phần Bệnh viện Đa khoa Quốc tế Becamex 180.000.000.000 VND, tương đương 90% vốn điều lệ. Trong năm, Tổng Công ty đã đầu tư vào Công ty Cổ phần Bệnh viện Đa khoa Quốc tế Becamex 10.000.000.000 VND. Tại ngày kết thúc năm tài chính, Tổng Công ty đã đầu tư 180.000.000.000 VND, tương đương 90% vốn điều lệ (số đầu năm là 170.000.000.000 VND, tương đương 85% vốn điều lệ).

(iii) Theo Giấy chứng nhận đăng ký doanh nghiệp số 3700696042 thay đổi lần thứ 07 ngày 04 tháng 5 năm 2023 do Sở Kế hoạch và Đầu tư tỉnh Bình Dương cấp, Tổng Công ty đầu tư vào Công ty Cổ phần Bệnh viện Mỹ Phước 148.934.000.000 VND, tương đương 65,47% vốn điều lệ. Khoản đầu tư này đã được đánh giá lại theo Quyết định phê duyệt giá trị doanh nghiệp để cổ phần hóa Tổng Công ty là 121.630.314.367 VND.



TỔNG CÔNG TY ĐẦU TƯ VÀ PHÁT TRIỂN CÔNG NGHIỆP – CTCP

Địa chỉ: Tầng 9, Tòa nhà WTC Tower, Số 1, Đường Hùng Vương, Phường Hòa Phú, TP. Thủ Dầu Một, Tỉnh Bình Dương
BẢO CÁO TÀI CHÍNH TỔNG HỢP

Cho năm tài chính kết thúc ngày 31 tháng 12 năm 2023

Bản thuyết minh Báo cáo tài chính tổng hợp (tiếp theo)

- (vii) Theo Giấy chứng nhận đăng ký doanh nghiệp số 3700408992 thay đổi lần thứ 15 ngày 21 tháng 10 năm 2022 do Sở Kế hoạch và Đầu tư tỉnh Bình Dương cấp, Tổng Công ty đầu tư vào Công ty Cổ phần Xây dựng và Giao thông Bình Dương 155.472.580.000 VND, tương đương 44,42% vốn điều lệ. Khoản đầu tư này đã được đánh giá lại theo Quyết định phê duyệt giá trị doanh nghiệp để cổ phần hóa Tổng Công ty là 111.940.257.600 VND.
- (viii) Theo Giấy chứng nhận đăng ký doanh nghiệp số 3700785535 thay đổi lần thứ 08 ngày 05 tháng 5 năm 2022 do Sở Kế hoạch và Đầu tư tỉnh Bình Dương cấp, Tổng Công ty đầu tư vào Công ty Cổ phần Phát triển Đô thị 84.150.000.000 VND, tương đương 51% vốn điều lệ. Khoản đầu tư này đã được đánh giá lại theo Quyết định phê duyệt giá trị doanh nghiệp để cổ phần hóa Tổng Công ty là 50.490.000.000 VND.
- (ix) Theo Giấy chứng nhận đầu tư số 46121000047 thay đổi lần thứ 01 ngày 13 tháng 9 năm 2010 do Ủy ban nhân dân tỉnh Bình Dương cấp, Tổng Công ty đầu tư vào Trường Đại học Quốc tế Miền Đông 30.600.000.000 VND, tương đương 51% vốn điều lệ. Khoản đầu tư này đã được đánh giá lại theo Quyết định phê duyệt giá trị doanh nghiệp để cổ phần hóa Tổng Công ty là 30.416.501.773 VND.
- (x) Theo Giấy chứng nhận đăng ký doanh nghiệp số 0317214219 đăng ký lần đầu ngày 22 tháng 3 năm 2022 do Sở Kế hoạch và Đầu tư TP. Hồ Chí Minh cấp, Tổng Công ty đầu tư vào Công ty TNHH MTV Hỗ trợ khởi nghiệp Becamex IDC – Block 71 số tiền 2.000.000.000 VND, tương đương 100% vốn điều lệ.
- (xi) Theo Giấy chứng nhận đăng ký doanh nghiệp số 3702637282 thay đổi lần thứ 09 ngày 01 tháng 12 năm 2023 do Sở Kế hoạch và Đầu tư tỉnh Bình Dương cấp, Tổng Công ty đầu tư vào Công ty Cổ phần Phát triển Công nghiệp BW 4.132.435.370.000 VND, tương đương 24,06% vốn điều lệ (số đầu năm là 4.132.435.370.000 VND, tương đương 30% vốn điều lệ).
- (xii) Theo Giấy chứng nhận đăng ký doanh nghiệp số 3702013478 thay đổi lần thứ 07 ngày 06 tháng 05 năm 2021 do Sở Kế hoạch và Đầu tư tỉnh Bình Dương cấp, Tổng Công ty đầu tư vào Công ty TNHH Becamex Tokyu 3.010.000.000.000 VND, tương đương 35% vốn điều lệ. Khoản đầu tư này đã được đánh giá lại theo Quyết định phê duyệt giá trị doanh nghiệp để cổ phần hóa Tổng Công ty là 2.932.020.037.837 VND.
- (xiii) Theo Giấy chứng nhận đăng ký doanh nghiệp số 3700230075 thay đổi lần thứ 05 ngày 27 tháng 9 năm 2023 do Sở Kế hoạch và Đầu tư tỉnh Bình Dương cấp, Tổng Công ty đầu tư vào Công ty Liên doanh TNHH Khu Công nghiệp Việt Nam – Singapore 461.013.591.047 VND, tương đương 49% vốn điều lệ. Khoản đầu tư này đã được đánh giá lại theo Quyết định phê duyệt giá trị doanh nghiệp để cổ phần hóa Tổng Công ty là 1.295.442.007.510 VND. Công ty Liên doanh TNHH Khu Công nghiệp Việt Nam - Singapore đã thực hiện vốn hóa lợi nhuận để tăng vốn điều lệ (Tổng Công ty chiếm tỷ lệ 49% tương ứng 196.473.732.000 VND). Trong năm, Tổng Công ty đã đầu tư vào Công ty Liên doanh TNHH Khu Công nghiệp Việt Nam – Singapore 406.000.000.000 VND. Tại ngày kết thúc năm tài chính, giá trị đầu tư của Tổng Công ty là 1.701.442.007.510 VND, tương đương 49% vốn điều lệ (số đầu năm là 1.295.442.007.510 VND, tương đương 49% vốn điều lệ).
- (xiv) Theo Giấy chứng nhận đăng ký doanh nghiệp số 3700805566 thay đổi lần thứ 13 ngày 06 tháng 3 năm 2023 do Sở Kế hoạch và Đầu tư tỉnh Bình Dương cấp, Tổng Công ty đầu tư vào Công ty Cổ phần Phát triển Hạ tầng Kỹ thuật 108.033.003 cổ phiếu, tương đương 49,76% vốn điều lệ. Khoản đầu tư này đã được đánh giá lại theo Quyết định phê duyệt giá trị doanh nghiệp để cổ phần hóa Tổng Công ty là 777.837.621.600 VND. Trong năm, Tổng Công ty được chia cổ tức bằng cổ phiếu với số lượng là 17.285.280 cổ phiếu. Tại ngày kết thúc năm tài chính, Tổng Công ty nắm giữ 125.318.283 cổ phiếu của Công ty Cổ phần Phát triển Hạ tầng Kỹ thuật.



TỔNG CÔNG TY ĐẦU TƯ VÀ PHÁT TRIỂN CÔNG NGHIỆP – CTCP

Địa chỉ: Tầng 9, Tòa nhà WTC Tower, Số 1, Đường Hùng Vương, Phường Hòa Phú, TP. Thủ Dầu Một, Tỉnh Bình Dương

BÁO CÁO TÀI CHÍNH TỔNG HỢP

Cho năm tài chính kết thúc ngày 31 tháng 12 năm 2023

Bản thuyết minh Báo cáo tài chính tổng hợp (tiếp theo)

- (vii) Theo Giấy chứng nhận đăng ký doanh nghiệp số 3800405138 thay đổi lần thứ 06 ngày 29 tháng 9 năm 2023 do Sở Kế hoạch và Đầu tư tỉnh Bình Phước cấp, Tổng Công ty đã đầu tư vào Công ty Cổ phần Phát triển Hạ tầng Kỹ thuật Becamex Bình Phước 430.000.000.000 VND, tương đương 40% vốn điều lệ. Trong năm, Tổng Công ty đã đầu tư vào Công ty Cổ phần Phát triển Hạ tầng Kỹ thuật Becamex Bình Phước 190.000.000.000 VND. Tại ngày kết thúc năm tài chính, Tổng Công ty đã đầu tư 430.000.000.000 VND, tương đương 40% vốn điều lệ (số đầu năm là 240.000.000.000 VND, tương đương 40% vốn điều lệ).
- (viii) Theo Giấy chứng nhận đầu tư số 461032000230 thay đổi lần thứ 06 ngày 14 tháng 10 năm 2020 do Ủy ban nhân dân tỉnh Bình Dương cấp, Tổng Công ty đầu tư vào Công ty Cổ phần Setia – Becamex 264.000.000.000 VND, tương đương 40% vốn điều lệ. Khoản đầu tư này đã được đánh giá lại theo Quyết định phê duyệt giá trị doanh nghiệp để cổ phần hóa Tổng Công ty là 178.151.496.663 VND.
- (ix) Theo Giấy chứng nhận đăng ký doanh nghiệp số 3700861497 thay đổi lần thứ 09 ngày 08 tháng 9 năm 2022 do Sở Kế hoạch và Đầu tư tỉnh Bình Dương cấp, Tổng Công ty đầu tư vào Công ty Cổ phần Công nghệ & Truyền thông Việt Nam 17.844.600 cổ phiếu, tương đương 48,59% vốn điều lệ. Khoản đầu tư này đã được đánh giá lại theo Quyết định phê duyệt giá trị doanh nghiệp để cổ phần hóa Tổng Công ty là 148.040.227.697 VND.
- (x) Theo Giấy chứng nhận đăng ký doanh nghiệp số 3701972175 thay đổi lần thứ 02 ngày 03 tháng 7 năm 2023 do Sở Kế hoạch và Đầu tư tỉnh Bình Dương cấp, Tổng Công ty đầu tư vào Công ty Cổ phần Phát triển Giáo dục Miền Đông 91.500.000.000 VND, tương đương 50% vốn điều lệ. Khoản đầu tư này đã được đánh giá lại theo Quyết định phê duyệt giá trị doanh nghiệp để cổ phần hóa Tổng Công ty là 101.305.497.883 VND. Công ty Cổ phần Phát triển Giáo dục Miền Đông đã thực hiện phát hành cổ phiếu trả cổ tức tỷ lệ 100%. Số cổ phiếu Tổng Công ty đang nắm giữ tại ngày kết thúc năm tài chính là 18.300.000 cổ phiếu (số đầu năm là 9.150.000 cổ phiếu).
- (xi) Theo Giấy chứng nhận đăng ký doanh nghiệp số 3700248731 thay đổi lần thứ 06 ngày 08 tháng 11 năm 2022 do Sở Kế hoạch và Đầu tư tỉnh Bình Dương cấp, Tổng Công ty đầu tư vào Công ty Cổ phần Cao su Bình Dương 84.500.000.000 VND, tương đương 46,94% vốn điều lệ.
- (xii) Theo Giấy chứng nhận đăng ký doanh nghiệp số 3702880833 thay đổi lần thứ 03 ngày 01 tháng 4 năm 2022 do Sở Kế hoạch và Đầu tư tỉnh Bình Dương cấp, Tổng Công ty đã đầu tư vào Công ty Cổ phần Giải pháp năng lượng thông minh Việt Nam - Singapore 130.059.720.000 VND, tương đương 36% vốn điều lệ. Trong năm, Tổng Công ty đã đầu tư vào Công ty Cổ phần Giải pháp năng lượng thông minh Việt Nam - Singapore 67.059.720.000 VND. Tại ngày kết thúc năm tài chính, Tổng Công ty đã đầu tư 130.059.720.000 VND, tương đương 36% vốn điều lệ (số đầu năm là 63.000.000.000 VND, tương đương 36% vốn điều lệ).
- (xiii) Theo Giấy chứng nhận đăng ký doanh nghiệp số 0303923529 thay đổi lần thứ 11 ngày 11 tháng 9 năm 2023 do Sở Kế hoạch và Đầu tư TP. Hồ Chí Minh cấp, Tổng Công ty đầu tư vào Công ty Cổ phần Dược phẩm Savi 5.629.900 cổ phiếu, tương đương 35,19% vốn điều lệ. Khoản đầu tư này đã được đánh giá lại theo Quyết định phê duyệt giá trị doanh nghiệp để cổ phần hóa Tổng Công ty là 55.873.557.078 VND.
- (xiv) Theo Giấy chứng nhận đăng ký doanh nghiệp số 4101505893 thay đổi lần thứ 01 ngày 17 tháng 8 năm 2023 do Sở Kế hoạch và Đầu tư tỉnh Bình Định cấp, Tổng Công ty đã đầu tư vào Công ty Cổ phần Becamex Bình Định 200.000.000.000 VND, tương đương 40% vốn điều lệ. Trong năm, Tổng Công ty đã đầu tư vào Công ty Cổ phần Becamex Bình Định 160.000.000.000 VND. Tại ngày kết thúc năm tài chính, Tổng Công ty đã đầu tư 200.000.000.000 VND, tương đương 40% vốn điều lệ (số đầu năm là 40.000.000.000 VND, tương đương 40% vốn điều lệ).



TỔNG CÔNG TY ĐẦU TƯ VÀ PHÁT TRIỂN CÔNG NGHIỆP – CTCP

Địa chỉ: Tầng 9, Tòa nhà WTC Tower, Số 1, Đường Hùng Vương, Phường Hòa Phú, TP. Thủ Dầu Một, Tỉnh Bình Dương

BÁO CÁO TÀI CHÍNH TỔNG HỢP

Cho năm tài chính kết thúc ngày 31 tháng 12 năm 2023

Bản thuyết minh Báo cáo tài chính tổng hợp (tiếp theo)

- (xii) Theo Giấy chứng nhận đăng ký doanh nghiệp số 3401215865 đăng ký lần đầu ngày 16 tháng 12 năm 2020 do Sở Kế hoạch và Đầu tư tỉnh Bình Thuận cấp, Tổng Công ty đã đầu tư vào Công ty Cổ phần Đầu tư và Phát triển Công nghiệp Đồng Sài Gòn 30.000.000.000 VND, tương đương 30% vốn điều lệ.
- (xiii) Theo Giấy chứng nhận đăng ký doanh nghiệp số 3703112908 đăng ký lần đầu ngày 09 tháng 3 năm 2023 do Sở Kế hoạch và Đầu tư tỉnh Bình Dương cấp, Tổng Công ty đầu tư vào Công ty Cổ phần Đầu tư và Phát triển Điện Becamex - Vspip số tiền 36.000.000.000 VND, tương đương 36% vốn điều lệ.
- (xiv) Theo Giấy chứng nhận đăng ký doanh nghiệp số 3700145694 thay đổi lần thứ 18 ngày 20 tháng 4 năm 2023 do Sở Kế hoạch và Đầu tư tỉnh Bình Dương cấp, Tổng Công ty đã đầu tư vào Công ty Cổ phần Nước – Môi trường Bình Dương 375.000.000.000 VND, tương đương 19,44% vốn điều lệ.
- (xv) Theo Giấy chứng nhận đăng ký doanh nghiệp số 0102528053 thay đổi lần thứ 04 ngày 14 tháng 01 năm 2016 do Sở Kế hoạch và Đầu tư TP. Hà Nội cấp, Tổng Công ty đầu tư vào Công ty Cổ phần Phát triển Đô thị và Khu Công nghiệp Việt Nam – Singapore 52.025.280.000 VND, tương đương 8% vốn điều lệ. Khoản đầu tư này đã được đánh giá lại theo Quyết định phê duyệt giá trị doanh nghiệp để cổ phần hóa Tổng Công ty là 217.369.220.800 VND.

Giá trị hợp lý

Đối với các khoản đầu tư có giá niêm yết, giá trị hợp lý được xác định theo giá niêm yết tại ngày kết thúc năm tài chính. Tổng Công ty chưa xác định giá trị hợp lý của các khoản đầu tư không có giá niêm yết do chưa có hướng dẫn cụ thể về việc xác định giá trị hợp lý.

Tình hình hoạt động của các công ty con và công ty liên doanh, liên kết

Các công ty con và công ty liên doanh, liên kết đang hoạt động kinh doanh bình thường, không có thay đổi lớn so với năm trước.

Dự phòng cho các khoản đầu tư góp vốn vào đơn vị khác

Tình hình biến động dự phòng cho các khoản đầu tư góp vốn vào đơn vị khác như sau:

	Năm nay	Năm trước
Số đầu năm	199.077.015.869	111.116.797.833
Trích lập dự phòng bổ sung	471.099.160.942	104.736.808.956
Điều chỉnh theo kiểm toán nhà nước	-	(16.776.590.920)
Số cuối năm	670.176.176.811	199.077.015.869

Giao dịch với các công ty con và công ty liên doanh, liên kết

Các giao dịch trọng yếu giữa Tổng Công ty với các công ty con và công ty liên doanh, liên kết như sau:

	Năm nay	Năm trước
Công ty Cổ phần Kinh doanh và Phát triển Bình Dương		
Tiền điện, cho thuê mặt bằng	272.727.273	312.024.909
Phí quản lý	-	81.946.638
Lãi chậm trả cổ tức, lãi chậm thanh toán	128.172.421.800	4.987.557.751
Cổ tức được chia	-	42.490.350.000
Chi phí dịch vụ thi công công trình	623.852.743	179.816.755.028
Mua vật tư cho các công trình	1.281.613.961	4.345.370.681
Chi phí dịch vụ môi giới nhà ở	40.000.000	48.000.000
Thu tiền ký quỹ	-	80.000.000
Hoàn trả tiền ký quỹ	-	20.000.000

TỔNG CÔNG TY ĐẦU TƯ VÀ PHÁT TRIỂN CÔNG NGHIỆP – CTCP

Địa chỉ: Tầng 9, Tòa nhà WTC Tower, Số 1, Đường Hùng Vương, Phường Hòa Phú, TP. Thủ Dầu Một, Tỉnh Bình Dương

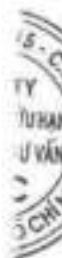
BÁO CÁO TÀI CHÍNH TỔNG HỢP

Cho năm tài chính kết thúc ngày 31 tháng 12 năm 2023

Bản thuyết minh Báo cáo tài chính tổng hợp (tiếp theo)

	<u>Năm nay</u>	<u>Năm trước</u>
Công ty Cổ phần Bệnh viện Đa khoa Quốc tế Becamex		
Cho thuê công trình và trang thiết bị	27.600.000.000	24.000.000.000
Phí chuyển nhượng tên miền	2.981.818	-
Cổ tức được chia	17.000.000.000	34.000.000.000
Chi phí khám sức khỏe nhân viên	421.849.736	5.557.919.629
Góp vốn	10.000.000.000	-
Điều chuyển vốn	150.000.000.000	-
Hoàn trả tiền điều chuyển vốn	150.000.000.000	-
Công ty Cổ phần Bệnh viện Mỹ Phước		
Cung cấp điện	242.529.078	289.812.989
Phí quản lý	482.397.747	473.200.806
Cung cấp dịch vụ khám bệnh	826.230.329	1.194.372.000
Cung cấp dịch vụ phòng chống dịch	-	2.393.084.000
Cổ tức được chia	6.546.700.000	-
Công ty Cổ phần Xây dựng và Giao thông Bình Dương		
Phí quản lý, tiền điện, xử lý nước thải	292.283.303	271.368.116
Chi phí dịch vụ thi công công trình	3.286.028.947	-
Mua vật tư cho các công trình	939.682.500	3.629.433.100
Công ty Cổ phần Phát triển Đô thị		
Cổ tức được chia	10.939.500.000	10.939.500.000
Chi phí dịch vụ thi công công trình	46.063.766.305	-
Lãi chậm trả cổ tức	188.554.438	-
Cung cấp điện	25.129.440	87.604.954
Trường Đại học Quốc tế Miền Đông		
Chi phí tài trợ học bổng	-	1.475.045.600
Chi hỗ chi phí hoạt động	1.736.750.862	-
Điều chuyển vốn	100.000.000.000	-
Hoàn trả tiền điều chuyển vốn	100.000.000.000	-
Tạm ứng chi phí	5.000.000.000	-
Công ty TNHH MTV Hỗ trợ Khởi nghiệp Becamex IDC- Block 71		
Góp vốn	-	2.000.000.000
Công ty Cổ phần Phát triển Công nghiệp BW		
Phí quản lý và xử lý nước thải	38.539.312.835	31.395.858.481
Góp vốn	-	684.300.000.000
Công ty TNHH Becamex Tokyu		
Phí bảo lãnh thực hiện hợp đồng vay	204.475.144	234.391.109
Thu tiền ký quỹ	452.193.855	-
Cho thuê xe	12.087.640.404	10.202.176.431
Chi phí các dịch vụ khác	19.214.965.522	3.085.992.000
Tiền điện thu hộ	12.663.000	11.256.778
Công ty Liên doanh TNHH Khu Công nghiệp Việt Nam – Singapore		
Cổ tức được chia	-	980.000.000.000
Cho thuê mặt bằng	45.454.545	4.216.077.045

Bản thuyết minh này là một bộ phận hợp thành và phải được đọc cùng với Báo cáo tài chính tổng hợp



TỔNG CÔNG TY ĐẦU TƯ VÀ PHÁT TRIỂN CÔNG NGHIỆP – CTCP

Địa chỉ: Tầng 9, Tòa nhà WTC Tower, Số 1, Đường Hùng Vương, Phường Hòa Phú, TP. Thủ Dầu Một, Tỉnh Bình Dương

BÁO CÁO TÀI CHÍNH TỔNG HỢP

Cho năm tài chính kết thúc ngày 31 tháng 12 năm 2023

Bản thuyết minh Báo cáo tài chính tổng hợp (tiếp theo)

	<u>Năm nay</u>	<u>Năm trước</u>
Công ty Cổ phần Phát triển Hạ tầng Kỹ thuật		
Cho thuê mặt bằng	218.181.818	218.181.818
Chi phí các dịch vụ khác	1.238.318.182	2.670.863.638
Doanh thu hợp tác kinh doanh tạm chia	13.331.735.073	19.568.142.873
Chi phí hợp tác kinh doanh	13.954.248.748	16.661.316.796
Cổ tức được chia	175.445.596.200	-
Mượn vốn	80.000.000.000	-
Hoàn trả tiền mượn vốn	80.000.000.000	-
Công ty Cổ phần Setia – Becamex		
Nhận chuyển nhượng quyền sử dụng đất	-	22.342.090.909
Cổ tức được chia	47.520.000.000	-
Công ty Cổ phần Phát triển Hạ tầng Kỹ thuật Becamex Bình Phước		
Cung cấp dịch vụ	9.869.532.382	9.177.106.248
Cho thuê xe thi công	5.455.754.269	19.948.027.698
Doanh thu bán cây	2.179.950.000	4.625.170.000
Thanh lý xe	318.181.818	-
Góp vốn đầu tư	-	72.000.000.000
Cổ tức được chia	18.000.000.000	72.000.000.000
Góp vốn	190.000.000.000	-
Công ty Cổ phần Phát triển Giáo dục Miền Đông		
Thi công xây dựng	-	45.885.770.914
Cho thuê	3.181.818.182	-
Nhận ký quỹ	750.000.000	-
Cổ tức được chia	13.300.000.000	13.150.000.000
Công ty Cổ phần Công nghệ & Truyền thông Việt Nam		
Cung cấp dịch vụ	86.119.760	28.174.413
Cổ tức được chia	12.491.220.000	10.706.760.000
Góp vốn	-	59.482.000.000
Chi phí dịch vụ thi công công trình	14.557.953.164	17.808.139.398
Nhận cung cấp dịch vụ cước, bảo trì	5.929.952.630	22.767.695.107
Mua hàng hóa, công cụ dụng cụ	9.456.786.556	11.266.839.272
Công ty Cổ phần Cao su Bình Dương		
Cổ tức được chia	3.380.000.000	5.915.000.000
Lãi trả chậm cổ tức	509.757.986	766.731.874
Công ty Cổ phần Dược phẩm Savi		
Cổ tức được chia	16.889.700.000	16.889.700.000
Thù lao Hội đồng quản trị và Ban kiểm soát chi hộ	-	100.000.000
Công ty Cổ phần Becamex Bình Định		
Góp vốn đầu tư dự án	-	200.000.000.000
Cung cấp cây xanh	1.008.120.000	-
Cung cấp dịch vụ	14.318.719.810	517.107.160
Điều chuyển vốn	260.000.000.000	-
Hoàn trả tiền điều chuyển vốn	260.000.000.000	-
Góp vốn	160.000.000.000	-

Bản thuyết minh này là một bộ phận hợp thành và phải được đọc cùng với Báo cáo tài chính tổng hợp



TỔNG CÔNG TY ĐẦU TƯ VÀ PHÁT TRIỂN CÔNG NGHIỆP – CTCP

Địa chỉ: Tầng 9, Tòa nhà WTC Tower, Số 1, Đường Hùng Vương, Phường Hòa Phú, TP. Thủ Dầu Một, Tỉnh Bình Dương

BÁO CÁO TÀI CHÍNH TỔNG HỢP

Cho năm tài chính kết thúc ngày 31 tháng 12 năm 2023

Bản thuyết minh Báo cáo tài chính tổng hợp (tiếp theo)

	<u>Năm nay</u>	<u>Năm trước</u>
<i>Công ty Cổ phần Đầu tư và Phát triển Công nghiệp Đồng Sài Gòn</i>		
Mượn vốn	260.000.000.000	-
Hoàn trả tiền mượn vốn	260.000.000.000	-

3. Phải thu ngắn hạn của khách hàng

	<u>Số cuối năm</u>	<u>Số đầu năm</u>
<i>Phải thu các bên liên quan</i>	1.446.045.073.364	1.320.308.880.106
Công ty Cổ phần Kinh doanh và Phát triển Bình Dương	492.249.139.927	496.694.939.927
Công ty Cổ phần Bệnh viện Mỹ Phước	176.426.813	200.497.099
Công ty Cổ phần Xây dựng và Giao thông Bình Dương	101.698.047.733	175.468.034.500
Công ty Cổ phần Phát triển Đô thị	175.117.884.728	177.093.695.608
Công ty Liên doanh TNHH Khu Công nghiệp Việt Nam – Singapore	1.416.003.340	5.871.995.594
Công ty Cổ phần Phát triển Hạ tầng Kỹ thuật	351.118.956.834	352.171.081.834
Công ty TNHH MTV Khách sạn Becamex	13.237.950.000	15.712.400.000
Công ty TNHH MTV Thương mại Becamex	45.806.827.500	33.591.673.500
Công ty Cổ phần Phát triển Hạ tầng Kỹ thuật Becamex Bình Phước	8.961.324.495	37.448.322.662
Công ty Cổ phần Công nghệ & Truyền thông Việt Nam	481.229.548	393.379.500
Công ty Cổ phần Phát triển Giáo dục Miền Đông	-	25.474.348.005
Công ty Cổ phần Becamex Bình Định	5.523.282.446	188.511.877
Công ty Cổ phần Đầu tư và Phát triển Công nghiệp Đồng Sài Gòn	250.258.000.000	-
<i>Phải thu các khách hàng khác</i>	4.139.415.189.532	1.091.208.164.862
Công ty TNHH Sycamore	2.775.661.927.500	-
Công ty Cổ phần Kinh doanh và Đầu tư Bình Dương	684.606.534.000	454.412.694.000
Các khách hàng khác	679.146.728.032	636.795.470.862
Cộng	<u>5.585.460.262.896</u>	<u>2.411.517.044.968</u>

Các khoản phải thu ngắn hạn của khách hàng được cầm cố để đảm bảo cho các khoản vay tại các ngân hàng (xem thuyết minh số V.19).

4. Trả trước cho người bán ngắn hạn

	<u>Số cuối năm</u>	<u>Số đầu năm</u>
<i>Trả trước cho các bên liên quan</i>	317.036.373.442	186.908.214.589
Công ty Cổ phần Kinh doanh và Phát triển Bình Dương	108.441.472.711	56.908.214.589
Công ty Cổ phần Cao su Bình Dương	130.000.000.000	130.000.000.000
Công ty Cổ phần Xây dựng và giao thông Bình Dương	78.594.900.731	-
<i>Trả trước cho người bán khác</i>	100.903.954.908	94.139.637.574
Cộng	<u>417.940.328.350</u>	<u>281.047.852.163</u>

5. Phải thu về cho vay ngắn hạn

Khoản cho Công ty TNHH Tùng Trần vay với lãi suất 7%/năm.



TỔNG CÔNG TY ĐẦU TƯ VÀ PHÁT TRIỂN CÔNG NGHIỆP – CTCP

Địa chỉ: Tầng 9, Tòa nhà WTC Tower, Số 1, Đường Hùng Vương, Phường Hòa Phú, TP. Thủ Dầu Một, Tỉnh Bình Dương

BÁO CÁO TÀI CHÍNH TỔNG HỢP

Cho năm tài chính kết thúc ngày 31 tháng 12 năm 2023

Bản thuyết minh Báo cáo tài chính tổng hợp (tiếp theo)

6. Phải thu ngắn hạn khác

	Số cuối năm		Số đầu năm	
	Giá trị	Dự phòng	Giá trị	Dự phòng
<i>Phải thu các bên liên quan</i>	<i>1.673.108.165.139</i>	-	<i>2.429.320.634.715</i>	-
Cổ tức, lợi nhuận được chia	1.061.990.110.184	-	1.720.073.313.984	-
Công ty Liên doanh TNHH Khu Công nghiệp Việt Nam – Singapore	812.243.313.984	-	1.708.243.313.984	-
Công ty Cổ phần Phát triển Hạ tầng Kỹ thuật	175.445.596.200	-	-	-
Công ty Cổ phần Phát triển Đô thị	10.939.500.000	-	-	-
Công ty Cổ phần Bệnh viện Mỹ Phước	6.546.700.000	-	-	-
Công ty Cổ phần Cao Su Bình Dương	9.295.000.000	-	11.830.000.000	-
Công ty Cổ phần Setia Becamex	47.520.000.000	-	-	-
Công ty Cổ phần Đầu tư và Phát triển công nghiệp Đông Sài Gòn - Góp vốn đầu tư dự án	60.000.000.000	-	60.000.000.000	-
Công ty Cổ phần Kinh doanh và Phát triển Bình Dương - Lãi chậm thanh toán	135.180.800.364	-	7.008.378.564	-
Công ty Cổ phần Hạ tầng Kỹ thuật - Lãi chậm trả cổ tức	148.000.000.000	-	148.000.000.000	-
Công ty Cổ phần Phát triển Đô thị - Lãi chậm trả cổ tức	188.554.438	-	-	-
Công ty Cổ phần Cao Su Bình Dương - Lãi chậm trả cổ tức	1.661.950.693	-	1.152.192.707	-
Công ty Cổ phần Phát triển Hạ tầng Kỹ thuật - Phải thu tiền đã thu hộ từ khách hàng	48.772.324.150	-	48.772.324.150	-
Công ty Cổ phần Becamex Bình Định- Phải thu góp vốn đầu tư dự án và chi phí hoạt động	211.793.087.481	-	371.793.087.481	-
Công ty Cổ phần Becamex Bình Phước - Phải thu góp vốn đầu tư	-	-	72.000.000.000	-
Trường Đại học Quốc tế Miền Đông - Thu tiền hoàn ứng	5.521.337.829	-	521.337.829	-
<i>Phải thu các tổ chức và cá nhân khác</i>	<i>166.737.077.232</i>	-	<i>240.692.811.895</i>	-
Lãi dự thu tiền gửi, cho vay	5.183.813.926	-	5.459.375.570	-
Thuế giá trị gia tăng tạm nộp	103.414.686.568	-	166.196.572.491	-
Thuế thu nhập doanh nghiệp tạm nộp	12.170.859.141	-	41.555.460.642	-
Bảo hiểm xã hội, bảo hiểm y tế, bảo hiểm thất nghiệp	1.251.604.280	-	1.902.482.956	-
Tạm ứng chi phí công tác	33.802.288.460	-	14.121.923.153	-
Các khoản ký quỹ ngắn hạn	90.000.000	-	90.000.000	-
Các khoản phải thu ngắn hạn khác	10.823.824.857	-	11.366.997.083	-
Cộng	1.839.845.242.371	-	2.670.013.446.610	-



TỔNG CÔNG TY ĐẦU TƯ VÀ PHÁT TRIỂN CÔNG NGHIỆP – CTCP

Địa chỉ: Tầng 9, Tòa nhà WTC Tower, Số 1, Đường Hùng Vương, Phường Hòa Phú, TP. Thủ Dầu Một, Tỉnh Bình Dương

BÁO CÁO TÀI CHÍNH TỔNG HỢP

Cho năm tài chính kết thúc ngày 31 tháng 12 năm 2023

Bản thuyết minh Báo cáo tài chính tổng hợp (tiếp theo)

7. Hàng tồn kho

	Số cuối năm		Số đầu năm	
	Giá gốc	Dự phòng	Giá gốc	Dự phòng
Nguyên liệu, vật liệu	19.416.555.572	-	21.165.097.358	-
Công cụ dụng cụ	156.773.000	-	186.773.000	-
Chi phí sản xuất, kinh doanh dở dang (*)	17.871.639.657.713	-	19.211.458.017.681	-
Thành phẩm	86.019.230	-	86.019.230	-
Hàng hóa	2.111.619.117.058	-	2.050.792.182.270	-
Cộng	20.002.918.122.573	-	21.283.688.089.539	-

(*) Chi phí sản xuất, kinh doanh dở dang của Tổng Công ty là chi phí xây dựng dở dang của các dự án bao gồm chi phí đền bù giải phóng mặt bằng, các chi phí phải trả để có được quyền sử dụng đất, chi phí đầu tư xây dựng cơ sở hạ tầng và các chi phí khác có liên quan đến dự án. Một số tài sản đầu tư xây dựng dở dang đã được thế chấp để đảm bảo cho các khoản vay ngắn hạn, dài hạn của các ngân hàng và trái phiếu phát hành (xem thuyết minh số V.19).

Chi phí lãi vay được vốn hóa vào giá trị công trình trong năm là 1.001.367.689.689 VND (năm trước là 810.018.448.032 VND).

8. Chi phí trả trước

8a. Chi phí trả trước ngắn hạn

	Số cuối năm	Số đầu năm
Công cụ, dụng cụ	3.017.293.430	19.612.446.436
Chi phí đồng phục nhân viên	5.193.000.000	4.698.000.000
Chi phí tư vấn	2.335.812.499	1.480.733.332
Chi phí môi giới nhà ở	48.000.000	24.000.000
Chi phí bảo hiểm	2.179.808.134	1.186.521.794
Chi phí phần mềm	4.412.206.169	3.599.184.494
Các chi phí trả trước ngắn hạn khác	26.299.200.753	1.803.040.169
Cộng	43.485.320.985	32.403.926.225

8b. Chi phí trả trước dài hạn

	Số cuối năm	Số đầu năm
Giá trị thương hiệu	6.187.399.821	7.702.681.401
Giá trị lợi thế kinh doanh	130.005.328.655	161.843.368.331
Các chi phí trả trước dài hạn khác	1.427.671.168	4.596.289.313
Cộng	137.620.399.644	174.142.339.045

9. Tài sản cố định hữu hình

Chi tiết về Tài sản cố định hữu hình được trình bày ở Phụ lục 01 đính kèm.



TỔNG CÔNG TY ĐẦU TƯ VÀ PHÁT TRIỂN CÔNG NGHIỆP – CTCP

Địa chỉ: Tầng 9, Tòa nhà WTC Tower, Số 1, Đường Hùng Vương, Phường Hòa Phú, TP. Thủ Dầu Một, Tỉnh Bình Dương

BÁO CÁO TÀI CHÍNH TỔNG HỢP

Cho năm tài chính kết thúc ngày 31 tháng 12 năm 2023

Bản thuyết minh Báo cáo tài chính tổng hợp (tiếp theo)

10. Tài sản cố định vô hình

	Quyền sử dụng đất	Chương trình phần mềm máy tính	Tài sản cố định vô hình khác	Cộng
Nguyên giá				
Số đầu năm	30.620.058.000	82.082.755.389	415.364.130	113.118.177.519
Mua trong năm	-	6.329.910.000	-	6.329.910.000
Đầu tư xây dựng cơ bản hoàn thành	-	2.941.600.000	-	2.941.600.000
Số cuối năm	30.620.058.000	91.354.265.389	415.364.130	122.389.687.519
<i>Trong đó:</i>				
Đã khấu hao hết nhưng vẫn còn sử dụng	-	29.026.203.066	415.364.130	29.441.567.196
Giá trị hao mòn				
Số đầu năm	5.555.779.212	41.314.317.290	415.364.130	47.285.460.632
Khấu hao trong năm	791.503.536	21.629.738.442	-	22.421.241.978
Số cuối năm	6.347.282.748	62.944.055.732	415.364.130	69.706.702.610
Giá trị còn lại				
Số đầu năm	25.064.278.788	40.768.438.099	-	65.832.716.887
Số cuối năm	24.272.775.252	28.410.209.657	-	52.682.984.909
<i>Trong đó:</i>				
Tạm thời không sử dụng	-	-	-	-
Đang chờ thanh lý	-	-	-	-

11. Bất động sản đầu tư

	Nguyên giá	Hao mòn	Giá trị còn lại
Số đầu năm	557.005.105.803	104.390.244.546	452.614.861.257
Chuyển từ hàng tồn kho	2.164.296.335.785		
Khấu hao trong năm		81.486.991.426	
Số cuối năm	2.721.301.441.588	185.877.235.972	2.535.424.205.616

Theo quy định tại chuẩn mực kế toán Việt Nam số 05 “Bất động sản đầu tư”, giá trị hợp lý của bất động sản đầu tư tại ngày kết thúc năm tài chính cần phải được trình bày. Tuy nhiên, Tổng Công ty hiện chưa xác định được giá trị hợp lý của các bất động sản đầu tư do chưa có điều kiện để thực hiện.

Danh mục bất động sản đầu tư tại ngày kết thúc năm tài chính như sau:

	Nguyên giá	Hao mòn lũy kế	Giá trị còn lại
Tòa nhà Becamex Tower	250.260.603.705	42.681.101.439	207.579.502.266
Khách sạn Becamex	184.338.675.220	41.476.201.952	142.862.473.268
Nhà ở xã hội	102.009.995.750	24.304.243.207	77.705.752.543
Bệnh viện Đa khoa Quốc tế Becamex	2.094.708.452.126	63.008.384.556	2.031.700.067.570
Trường Mầm non Ngô Thời Nhiệm	69.587.883.659	2.189.281.738	67.398.601.921
Bất động sản đầu tư khác	20.395.831.128	12.218.023.080	8.177.808.048
Cộng	2.721.301.441.588	185.877.235.972	2.535.424.205.616



TỔNG CÔNG TY ĐẦU TƯ VÀ PHÁT TRIỂN CÔNG NGHIỆP – CTCP

Địa chỉ: Tầng 9, Tòa nhà WTC Tower, Số 1, Đường Hùng Vương, Phường Hòa Phú, TP. Thủ Dầu Một, Tỉnh Bình Dương

BÁO CÁO TÀI CHÍNH TỔNG HỢP

Cho năm tài chính kết thúc ngày 31 tháng 12 năm 2023

Bản thuyết minh Báo cáo tài chính tổng hợp (tiếp theo)**12. Chi phí xây dựng cơ bản dở dang**

	Số đầu năm	Chi phí phát sinh trong năm	Kết chuyển từ/(sang) hàng tồn kho	Kết chuyển vào TSCĐ trong năm	Kết chuyển sang chi phí trả trước	Số cuối năm
Mua sắm tài sản cố định	16.238.554.803	10.667.002.364	(7.325.050.000)	(8.881.380.000)	(1.148.658.800)	9.550.468.367
Xây dựng cơ bản dở dang	-	-	814.552.625.860	-	-	814.552.625.860
Tòa nhà WTC Tower	-	-	814.552.625.860	-	-	814.552.625.860
Cộng	16.238.554.803	10.667.002.364	807.227.575.860	(8.881.380.000)	(1.148.658.800)	824.103.094.227

13. Phải trả người bán**13a. Phải trả người bán ngắn hạn**

	Số cuối năm	Số đầu năm
Phải trả các bên liên quan	151.958.479.036	93.003.396.582
Công ty Cổ phần Bệnh viện Mỹ Phước	703.047.600	-
Công ty Cổ phần Phát triển Đô thị	50.670.142.936	-
Công ty Cổ phần Phát triển Hạ tầng Kỹ thuật	30.095.120.911	16.760.188.315
Công ty TNHH MTV Khách sạn Becamex	6.483.124.451	10.368.318.686
Công ty TNHH MTV Thương mại Becamex	44.090.002.636	44.224.668.750
Công ty TNHH MTV WTC Bình Dương	457.699.207	5.352.283.040
Công ty Cổ phần Công nghệ & Truyền thông Việt Nam	19.459.341.295	16.297.937.791
Phải trả các nhà cung cấp khác	438.444.381.571	336.375.266.064
Công ty Cổ phần Tập đoàn Đầu tư Xây dựng RICON	71.642.562.842	70.694.685.652
Các nhà cung cấp khác	366.801.818.729	265.680.580.412
Cộng	590.402.860.607	429.378.662.646

13b. Phải trả người bán dài hạn

Phải trả Công ty Cổ phần Phát triển Hạ tầng Kỹ thuật – Bên liên quan.

13c. Nợ quá hạn chưa thanh toán

Tổng Công ty không có nợ phải trả người bán quá hạn chưa thanh toán.

14. Người mua trả tiền trước ngắn hạn

	Số cuối năm	Số đầu năm
Trả trước của các bên liên quan	396.399.843.243	189.395.993.243
Công ty Cổ phần Setia – Becamex	396.399.843.243	189.395.993.243
Trả trước của các khách hàng khác	784.825.711.257	3.569.357.186.129
Công ty Cổ phần Tân Thành Bình Dương	-	2.310.000.000.000
Các khách hàng khác	784.825.711.257	1.215.336.189.748
Cộng	1.181.225.554.500	3.714.732.182.991



TỔNG CÔNG TY ĐẦU TƯ VÀ PHÁT TRIỂN CÔNG NGHIỆP – CTCP

Địa chỉ: Tầng 9, Tòa nhà WTC Tower, Số 1, Đường Hùng Vương, Phường Hòa Phú, TP. Thủ Dầu Một, Tỉnh Bình Dương

BÁO CÁO TÀI CHÍNH TỔNG HỢP

Cho năm tài chính kết thúc ngày 31 tháng 12 năm 2023

Bản thuyết minh Báo cáo tài chính tổng hợp (tiếp theo)

15. Thuế và các khoản phải nộp Nhà nước

Chi tiết về thuế và các khoản phải nộp Nhà nước được trình bày ở Phụ lục 02 đính kèm.

Thuế giá trị gia tăng

Tổng Công ty nộp thuế giá trị gia tăng theo phương pháp khấu trừ. Thuế suất thuế giá trị gia tăng như sau:

- Hoạt động chuyển nhượng quyền sử dụng đất, xử lý nước thải, bán mù cao su thô, đền bù, giải phóng mặt bằng	Không chịu thuế
- Dịch vụ cung cấp cho doanh nghiệp trong Khu Chế xuất	0%
- Dịch vụ cung cấp nước sạch sinh hoạt	05%
- Các hoạt động khác	10%

Riêng thuế suất thuế giá trị gia tăng đối với bán, cho thuê nhà ở xã hội là 05% kể từ ngày 01 tháng 7 năm 2013.

Tổng Công ty được giảm 50% mức thuế suất thuế giá trị gia tăng từ ngày 01 tháng 7 năm 2013 đối với bán, cho thuê nhà ở thương mại có diện tích sàn dưới 70 m² và có giá bán dưới 15 triệu VND/m².

Thuế thu nhập doanh nghiệp

Thu nhập từ bán, cho thuê nhà ở xã hội nộp thuế thu nhập doanh nghiệp theo thuế suất 10% cho thu nhập phát sinh từ ngày 01 tháng 7 năm 2013.

Thu nhập từ các hoạt động khác phải nộp thuế thu nhập doanh nghiệp với thuế suất 20%.

Thuế thu nhập doanh nghiệp phải nộp trong năm được dự tính như sau:

	<u>Năm nay</u>	<u>Năm trước</u>
Tổng lợi nhuận kế toán trước thuế	2.072.598.357.965	1.646.761.939.550
Các khoản điều chỉnh tăng, giảm lợi nhuận kế toán để xác định lợi nhuận chịu thuế thu nhập doanh nghiệp:		
- Các khoản điều chỉnh tăng	331.955.848.423	93.039.781.123
- Các khoản điều chỉnh giảm	-	-
Thu nhập chịu thuế	2.404.554.206.388	1.739.801.720.673
Thu nhập được miễn thuế	(370.262.716.200)	(1.186.091.310.000)
Thu nhập tính thuế	2.034.291.490.188	553.710.410.673
Thuế suất thuế thu nhập doanh nghiệp	20%	20%
Thuế thu nhập doanh nghiệp còn phải nộp	406.858.298.038	110.742.082.134

Việc xác định thuế thu nhập doanh nghiệp phải nộp của Tổng Công ty được căn cứ vào các quy định hiện hành về thuế. Tuy nhiên, những quy định này thay đổi theo từng thời kỳ và các quy định về thuế đối với nhiều loại giao dịch khác nhau có thể được giải thích theo nhiều cách khác nhau. Do vậy số thuế được trình bày trên Báo cáo tài chính tổng hợp có thể sẽ thay đổi khi cơ quan thuế kiểm tra.

Thuế thu nhập doanh nghiệp tạm nộp cho số tiền nhận trước từ hoạt động chuyển nhượng bất động sản

Tổng Công ty phải tạm nộp thuế thu nhập doanh nghiệp theo tỷ lệ 01% trên số tiền nhận trước từ hoạt động chuyển nhượng bất động sản theo quy định tại Thông tư số 78/2014/TT-BTC ngày 18 tháng 6 năm 2014 của Bộ Tài chính. Tổng Công ty sẽ quyết toán lại số thuế thu nhập doanh nghiệp phải nộp cho hoạt động này khi bán giao bất động sản.

TỔNG CÔNG TY ĐẦU TƯ VÀ PHÁT TRIỂN CÔNG NGHIỆP – CTCP

Địa chỉ: Tầng 9, Tòa nhà WTC Tower, Số 1, Đường Hùng Vương, Phường Hòa Phú, TP. Thủ Dầu Một, Tỉnh Bình Dương

BÁO CÁO TÀI CHÍNH TỔNG HỢP

Cho năm tài chính kết thúc ngày 31 tháng 12 năm 2023

Bản thuyết minh Báo cáo tài chính tổng hợp (tiếp theo)

Thuế tài nguyên

Thuế tài nguyên được nộp theo thông báo của cơ quan thuế.

Thuế sử dụng đất phi nông nghiệp

Thuế sử dụng đất phi nông nghiệp được nộp theo thông báo của cơ quan thuế.

Các loại thuế khác

Tổng Công ty kê khai và nộp theo quy định.

16. Phải trả người lao động

Tiền lương phải trả người lao động.

17. Chi phí phải trả ngắn hạn

	<u>Số cuối năm</u>	<u>Số đầu năm</u>
Chi phí lãi vay	235.514.797.675	149.993.530.506
Trích trước giá vốn các dự án	9.208.866.853.272	7.226.157.963.304
Các chi phí phải trả ngắn hạn khác	165.057.108.924	47.218.544.785
Cộng	<u>9.609.438.759.871</u>	<u>7.423.370.038.595</u>

18. Phải trả khác

18a. Phải trả ngắn hạn khác

	<u>Số cuối năm</u>	<u>Số đầu năm</u>
<i>Phải trả các bên liên quan</i>	<i>715.674.594.101</i>	<i>746.567.107.776</i>
Công ty Cổ phần Phát triển Hạ tầng Kỹ thuật	489.737.973.025	490.360.486.700
Tiền ứng vốn hợp tác kinh doanh	472.430.287.054	472.430.287.054
Phí quản lý, sửa chữa	1.173.574.907	1.173.574.907
Tiền lãi hợp tác kinh doanh tạm chia	16.134.111.064	16.756.624.739
Công ty Cổ phần Bệnh viện Đa khoa Quốc Tế Becamex - Tiền ứng đầu tư dự án	102.640.000.000	133.000.000.000
Công ty liên doanh TNHH KCN Việt Nam Singapore - Tiền ứng đầu tư dự án	123.206.621.076	123.206.621.076
<i>Phải trả các tổ chức và cá nhân khác</i>	<i>60.832.730.198</i>	<i>116.869.111.761</i>
Kinh phí công đoàn	6.830.779.026	8.099.952.183
Các khoản bảo hiểm	1.102.022.965	768.647.775
Nhận ký quỹ ngắn hạn	10.595.596.155	7.042.152.300
Thủ lao chi hệ thành viên HĐQT của các công ty con	5.725.868.440	5.725.868.440
Quỹ lương trả cho người lao động	-	62.605.406.290
Các khoản phải trả ngắn hạn khác	36.668.463.612	32.627.084.773
Cộng	<u>776.507.324.299</u>	<u>863.436.219.537</u>

18b. Phải trả dài hạn khác

	<u>Số cuối năm</u>	<u>Số đầu năm</u>
<i>Phải trả các bên liên quan</i>	<i>714.840.000</i>	<i>834.840.000</i>
Công ty Cổ phần Xây dựng và Giao thông Bình Dương – Nhận ký quỹ dài hạn	312.840.000	312.840.000
Công ty Cổ phần Phát triển Hạ tầng Kỹ thuật – Nhận ký quỹ dài hạn	210.100.000	240.100.000
Công ty Cổ phần Kinh doanh và Phát triển Bình Dương – Nhận ký quỹ dài hạn	191.900.000	281.900.000
<i>Phải trả các tổ chức và cá nhân khác</i>	<i>3.659.420.000</i>	<i>3.853.420.000</i>
Cộng	<u>4.374.260.000</u>	<u>4.688.260.000</u>



TỔNG CÔNG TY ĐẦU TƯ VÀ PHÁT TRIỂN CÔNG NGHIỆP – CTCPĐịa chỉ: Tầng 9, Tòa nhà WTC Tower, Số 1, Đường Hùng Vương, Phường Hòa Phú, TP. Thủ Dầu Một, Tỉnh Bình Dương
BÁO CÁO TÀI CHÍNH TỔNG HỢP

Cho năm tài chính kết thúc ngày 31 tháng 12 năm 2023

Bản thuyết minh Báo cáo tài chính tổng hợp (tiếp theo)**18c. Nợ quá hạn chưa thanh toán**

Tổng Công ty không có nợ phải trả khác quá hạn chưa thanh toán.

19. Vay và nợ thuê tài chính**19a. Vay và nợ thuê tài chính ngắn hạn**

	Số cuối năm	Số đầu năm
Vay ngắn hạn ngân hàng	5.023.836.552.080	2.078.597.019.576
Ngân hàng TMCP Đầu tư và Phát triển Việt Nam - Chi nhánh Bình Dương ⁽ⁱ⁾	2.885.677.604.903	1.783.434.699.679
Ngân hàng TMCP Công Thương Việt Nam - Chi nhánh Đồng Nai ⁽ⁱⁱ⁾	977.915.107.177	295.162.319.897
Ngân hàng TMCP Hàng Hải Việt Nam - Chi nhánh TP.Hồ Chí Minh ⁽ⁱⁱⁱ⁾	1.160.243.840.000	-
Vay ngắn hạn các cá nhân khác ^(iv)	113.608.100.000	138.699.100.000
Vay dài hạn đến hạn trả (xem thuyết minh số V.19b)	478.133.677.478	320.349.635.144
Ngân hàng TMCP A Châu - Chi nhánh Nguyễn Văn Trỗi	255.349.635.144	255.349.635.144
Ngân hàng TMCP Đầu tư và Phát triển Việt Nam - Chi nhánh Bình Dương	-	65.000.000.000
Ngân hàng China Construction Bank Corporation - Chi nhánh TP.Hồ Chí Minh	222.784.042.334	-
Trái phiếu thường dài hạn đến hạn trả (xem thuyết minh số V.19b)	2.684.353.518.356	1.213.458.908.219
Ngân hàng TMCP Quân đội - Chi nhánh Bình Dương		
- Mệnh giá trái phiếu	300.000.000.000	300.000.000.000
- Chi phí phát hành trái phiếu	(992.372.054)	(4.163.400.000)
Công ty Cổ phần Chứng khoán Ngân hàng Đầu tư và Phát triển Việt Nam		
- Mệnh giá trái phiếu	500.000.000.000	921.000.000.000
- Chi phí phát hành trái phiếu	(1.534.246.575)	(3.377.691.781)
Công ty Cổ phần Chứng khoán Navibank		
- Mệnh giá trái phiếu	1.500.000.000.000	-
- Chi phí phát hành trái phiếu	(7.119.863.015)	-
Ngân hàng TMCP Đầu tư và Phát triển Việt Nam - Chi nhánh Nam Kỳ Khởi Nghĩa		
- Mệnh giá trái phiếu	400.000.000.000	-
- Chi phí phát hành trái phiếu	(6.000.000.000)	-
Cộng	8.299.931.847.914	3.751.104.662.939

⁽ⁱ⁾ Khoản vay Ngân hàng TMCP Đầu tư và Phát triển Việt Nam - Chi nhánh Bình Dương theo từng hợp đồng tín dụng ngắn hạn, với lãi suất áp dụng cho từng lần giải ngân. Khoản vay này được đảm bảo bằng việc thế chấp:

- Quyền sử dụng đất với tổng diện tích 730.464,10 m² tại thị trấn Lai Uyên, huyện Bến Cát, tỉnh Bình Dương theo Hợp đồng thế chấp số 01/2019/83576/HĐBĐ và phụ lục ngày 11 tháng 12 năm 2020 và các phụ lục hợp đồng.
- Quyền sử dụng đất với tổng diện tích 72.039 m² tại Thành phố mới Bình Dương theo Hợp đồng thế chấp số 01/2021/83576/HĐBĐ ngày 12 tháng 05 năm 2021.
- Quyền sử dụng đất với tổng diện tích 38.050 m² tại phường Hòa Phú, thành phố Thủ Dầu Một, tỉnh Bình Dương theo Hợp đồng thế chấp số 01/2022/83576/HĐBĐ ngày 05 tháng 01 năm 2023.



TỔNG CÔNG TY ĐẦU TƯ VÀ PHÁT TRIỂN CÔNG NGHIỆP – CTCP

Địa chỉ: Tầng 9, Tòa nhà WTC Tower, Số 1, Đường Hùng Vương, Phường Hòa Phú, TP. Thủ Dầu Một, Tỉnh Bình Dương

BÁO CÁO TÀI CHÍNH TỔNG HỢP

Cho năm tài chính kết thúc ngày 31 tháng 12 năm 2023

Bản thuyết minh Báo cáo tài chính tổng hợp (tiếp theo)

- (80) Khoản vay Ngân hàng TMCP Công Thương Việt Nam - Chi nhánh Đồng Nai theo từng hợp đồng tín dụng ngắn hạn, với lãi suất áp dụng cho từng lần giải ngân. Khoản vay này được đảm bảo bằng việc thế chấp:
- Quyền sử dụng đất với tổng diện tích 20.625,3 m² tại phường Hòa Phú, Thành phố Thủ Dầu Một, tỉnh Bình Dương theo Hợp đồng thế chấp số 300076619/2021/HĐBĐ/NHCT680-BECAMEX IDC ngày 24 tháng 05 năm 2021.
 - Hợp đồng tiền gửi có kỳ hạn số 680/2023/4864 số TK 215000324187 ngày 06 tháng 3 năm 2023 tại ngân hàng TMCP Công Thương Việt Nam Chi nhánh Đồng Nai.
 - Hợp đồng tiền gửi có kỳ hạn theo HĐ số 680/2023/4864 số TK 219000324214 ngày 06 tháng 03 năm 2023 tại ngân hàng TMCP Công Thương Việt Nam Chi nhánh Đồng Nai.
- (81) Khoản vay Ngân hàng TMCP Hàng Hải Việt Nam - Chi nhánh TP. Hồ Chí Minh theo từng hợp đồng tín dụng ngắn hạn, với lãi suất áp dụng cho từng lần giải ngân. Khoản vay này được đảm bảo bằng việc thế chấp:
- Quyền sử dụng đất, quyền sở hữu nhà ở và các tài sản gắn liền với đất tọa lạc tại 64 thửa đất KDC 5F; ấp 5; thuộc các tờ bản đồ số 45,46,47,48 xã Lai Uyên (nay là thị trấn Lai Uyên), huyện Bàu Bàng, tỉnh Bình Dương.
- (89) Các khoản huy động vốn của các cá nhân với lãi suất theo thông báo từng thời kỳ.

Tổng Công ty có khả năng trả được các khoản vay ngắn hạn.

Chi tiết số phát sinh về các khoản vay ngắn hạn trong năm được trình bày ở Phụ lục 03 đính kèm.

19b. Vay và nợ thuê tài chính dài hạn

	Số cuối năm	Số đầu năm
Vay dài hạn ngân hàng	1.227.899.820.631	1.899.817.299.655
Ngân hàng TMCP Á Châu - Chi nhánh Nguyễn Văn Trỗi ⁽⁸⁾	893.723.730.005	1.149.073.367.149
Ngân hàng China Construction Bank Corporation – Chi nhánh TP. Hồ Chí Minh ⁽⁸⁾	334.176.090.626	750.743.932.506
Trái phiếu thường dài hạn	8.371.606.711.066	8.281.216.760.366
Ngân hàng TMCP Quân đội - Chi nhánh Bình Dương ⁽⁸⁾		
- Mệnh giá trái phiếu	-	300.000.000.000
- Chi phí phát hành trái phiếu	-	(992.372.054)
Ngân hàng TMCP Đầu tư và Phát triển Việt Nam – Chi nhánh Nam Kỳ Khởi Nghĩa ⁽⁸⁾		
- Mệnh giá trái phiếu	800.000.000.000	1.600.000.000.000
- Chi phí phát hành trái phiếu	(3.978.082.192)	(15.978.082.192)
Công ty Cổ phần Chứng khoán Navibank ⁽⁸⁾		
- Mệnh giá trái phiếu	-	1.500.000.000.000
- Chi phí phát hành trái phiếu	-	(18.369.863.015)
Công ty Cổ phần Chứng khoán SmartInvest ⁽⁸⁾		
- Mệnh giá trái phiếu	2.000.000.000.000	2.000.000.000.000
- Chi phí phát hành trái phiếu	(22.273.972.602)	(32.273.972.602)
Công ty Cổ phần Chứng khoán Ngân hàng Đầu tư và Phát triển Việt Nam ⁽⁸⁾		
- Mệnh giá trái phiếu	-	500.000.000.000
- Chi phí phát hành trái phiếu	-	(4.867.579.908)

TỔNG CÔNG TY ĐẦU TƯ VÀ PHÁT TRIỂN CÔNG NGHIỆP – CTCPĐịa chỉ: Tầng 9, Tòa nhà WTC Tower, Số 1, Đường Hùng Vương, Phường Hòa Phú, TP. Thủ Dầu Một, Tỉnh Bình Dương
BÁO CÁO TÀI CHÍNH TỔNG HỢP

Cho năm tài chính kết thúc ngày 31 tháng 12 năm 2023

Bản thuyết minh Báo cáo tài chính tổng hợp (tiếp theo)

	<u>Số cuối năm</u>	<u>Số đầu năm</u>
Công ty Cổ phần Chứng khoán Navibank ⁽ⁱ⁾⁽ⁱⁱ⁾		
- Mệnh giá trái phiếu	2.500.000.000.000	2.500.000.000.000
- Chi phí phát hành trái phiếu	(33.801.369.863)	(46.301.369.863)
Ngân hàng TMCP Đầu tư và Phát triển Việt Nam – Chi nhánh Nam Kỳ Khởi Nghĩa ⁽ⁱⁱⁱ⁾		
- Mệnh giá trái phiếu	406.000.000.000	-
- Chi phí phát hành trái phiếu	(7.732.909.588)	-
Công ty Cổ phần Chứng khoán SmartInvest ^(iv)		
- Mệnh giá trái phiếu	2.000.000.000.000	-
- Chi phí phát hành trái phiếu	(45.068.493.150)	-
Công ty Cổ phần Chứng khoán EuroCapital ^(v)		
- Mệnh giá trái phiếu	800.000.000.000	-
- Chi phí phát hành trái phiếu	(21.538.461.539)	-
Cộng	<u>9.599.506.531.697</u>	<u>10.181.034.060.021</u>

⁽ⁱ⁾ Khoản vay Ngân hàng TMCP Á Châu - Chi nhánh Nguyễn Văn Trỗi theo Hợp đồng tín dụng số NVT.DN.966.14052018/1 và Hợp đồng tín dụng số NVT.DN.966.14052018/1 ngày 15 tháng 6 năm 2018 với tổng hạn mức 1.948 tỷ VND, thời hạn 120 tháng, lãi suất được xác định theo từng lần nhận nợ để đền bù/mua đất thực hiện Khu công nghiệp Cây Trường và Khu công nghiệp Bàu Bàng mở rộng. Khoản vay này được đảm bảo bằng việc thế chấp 47 bất động sản tại Khu dân cư 5C ấp 5, thị trấn Lai Uyên, huyện Bàu Bàng, tỉnh Bình Dương.

⁽ⁱⁱ⁾ Khoản vay Ngân hàng China Construction Bank Corporation- Chi nhánh Tp.HCM và các tổ chức tài chính khác theo hợp đồng tín dụng số SYND-CCB-FACONT/2020-001 ngày 22 tháng 01 năm 2021 với số tiền 881 tỷ VND, thời hạn 60 tháng kể từ ngày giải ngân đầu tiên để bổ sung nguồn vốn phục vụ Dự án đầu tư, xây dựng Tòa nhà văn phòng- thương mại- dịch vụ Becamex, Trung tâm Triển lãm WTC Thành phố mới Bình Dương, Nâng cấp mở rộng đường DT743, Đường tạo lực Mỹ Phước- Bàu Bàng. Lãi suất bằng trung bình cộng lãi suất tiền gửi tiết kiệm cá nhân kỳ hạn 12 tháng (trả lãi cuối kỳ) của Ngân hàng TMCP Ngoại Thương Việt Nam, Ngân hàng TMCP Công Thương Việt Nam, Ngân hàng TMCP Đầu Tư và Phát Triển Việt Nam, Ngân hàng Nông Nghiệp và Phát Triển Nông Thôn Việt Nam cộng biên độ 4%/năm nhưng không thấp hơn 10%/năm.

Khoản vay này được bảo đảm bằng việc thế chấp Quyền sử dụng đất tổng diện tích 138.464,9 m2 tại Khu tái định cư Tân Vinh Hiệp, phường Phú Tân, TP.Thủ Dầu Một, Bình Dương.

⁽ⁱⁱⁱ⁾ Trái phiếu phát hành cho Ngân hàng TMCP Quân đội – Chi nhánh Bình Dương.

Trái phiếu phát hành là trái phiếu có bảo đảm với các điều khoản và điều kiện: tổng mệnh giá phát hành 1.500 tỷ VND dùng để tăng quy mô vốn hoạt động để thực hiện dự án Khu công nghiệp Bàu Bàng mở rộng, dự án Khu công nghiệp Cây Trường, dự án Tổ hợp Văn phòng – Thương mại - Dịch vụ Becamex; thực hiện tăng quy mô vốn hoạt động hoặc các dự án khác phù hợp với quy định của pháp luật. Trái phiếu được phát hành dưới hình thức ghi sổ có mệnh giá 100 triệu VND/trái phiếu, giá phát hành bằng 100% mệnh giá, đáo hạn vào ngày 29 tháng 3 năm 2024, thanh toán gốc tại ngày đáo hạn. Trái phiếu có kỳ tính lãi định kỳ 03 tháng 1 lần kể từ ngày phát hành, lãi suất cố định cho 04 kỳ tính lãi đầu tiên là 10,5%/năm, các năm sau lãi suất được tính bằng lãi suất sản phẩm tiết kiệm trung dài hạn linh hoạt VND kỳ hạn 12 tháng của Ngân hàng TMCP Quân đội cộng biên độ 3,5%/năm.



TỔNG CÔNG TY ĐẦU TƯ VÀ PHÁT TRIỂN CÔNG NGHIỆP – CTCP

Địa chỉ: Tầng 9, Tòa nhà WTC Tower, Số 1, Đường Hùng Vương, Phường Hòa Phú, TP. Thủ Dầu Một, Tỉnh Bình Dương

BẢO CÁO TÀI CHÍNH TỔNG HỢP

Cho năm tài chính kết thúc ngày 31 tháng 12 năm 2023

Bản thuyết minh Báo cáo tài chính tổng hợp (tiếp theo)

- (iv) Trái phiếu phát hành do Ngân hàng TMCP Đầu tư và Phát triển Việt Nam - Chi nhánh Nam Kỳ Khởi Nghĩa làm đại lý đăng ký, lưu ký.

Trái phiếu phát hành là trái phiếu có bảo đảm với các điều khoản và điều kiện: Tổng mệnh giá phát hành tối đa 2.000 tỷ VND dùng để thực hiện các phương án kinh doanh, dự án của Tổng Công ty. Trái phiếu được phát hành dưới hình thức ghi sổ có mệnh giá 1 tỷ VND/trái phiếu, giá phát hành bằng 100% mệnh giá, đáo hạn vào ngày 31 tháng 8 năm 2025, thanh toán gốc vào ngày đáo hạn. Trái phiếu có kỳ tính lãi định kỳ 06 tháng 1 lần kể từ ngày phát hành, lãi suất cố định cho kỳ tính lãi đầu tiên là 10,5%/năm, các năm sau lãi suất được tính bằng trung bình cộng lãi suất tiết kiệm cá nhân kỳ hạn 12 tháng trả lãi sau của Ngân hàng TMCP Đầu tư và Phát triển Việt Nam – Chi nhánh Bình Dương, Ngân hàng TMCP Công thương Việt Nam – Chi nhánh Bình Dương, Ngân hàng TMCP Ngoại thương - Chi nhánh Bình Dương và Ngân hàng Nông nghiệp và Phát triển Nông thôn Việt Nam – Chi nhánh Bình Dương cộng biên độ 4%/năm.

Tài sản đảm bảo: Các quyền sử dụng đất tại thị trấn Lai Uyên, huyện Bàu Bàng, tỉnh Bình Dương; Khu tái định cư Tân Vĩnh Hiệp, phường Phú Tân, TP. Thủ Dầu Một, tỉnh Bình Dương và toàn bộ các quyền và lợi ích liên quan đến các quyền sử dụng đất.

- (v) Trái phiếu phát hành do Công ty Cổ phần Chứng khoán Navibank làm đại lý đăng ký, lưu ký.

Trái phiếu phát hành là trái phiếu có bảo đảm với các điều khoản và điều kiện: tổng mệnh giá phát hành 1.500 tỷ VND dùng để thực hiện các chương trình, dự án đầu tư và tăng quy mô vốn, cân đối nguồn vốn hoạt động theo quy định của pháp luật. Trái phiếu được phát hành dưới hình thức ghi sổ có mệnh giá 100 triệu VND/trái phiếu, giá phát hành bằng 100% mệnh giá, đáo hạn vào ngày 15 tháng 8 năm 2024, thanh toán gốc tại ngày đáo hạn. Trái phiếu có kỳ tính lãi định kỳ 03 tháng 1 lần kể từ ngày phát hành, lãi suất cố định cho 04 kỳ tính lãi đầu tiên là 11%/năm, 04 kỳ tính lãi tiếp theo là 12%/năm, các năm sau lãi suất được tính bằng lãi suất tiền gửi tiết kiệm cá nhân trả sau (đối với số tiền gửi lớn hơn 10 tỷ VND) kỳ hạn 12 tháng của Ngân hàng TMCP Việt Nam Thịnh Vượng cộng biên độ 5%/năm và không thấp hơn 11,5%/năm.

Tài sản đảm bảo: Quyền sử dụng đất đối với 103 lô đất có tổng diện tích 800.791,80 m² tại thị trấn Lai Uyên, huyện Bàu Bàng, tỉnh Bình Dương, các tài sản gắn liền với đất và toàn bộ các quyền và lợi ích gắn liền hoặc phát sinh liên quan đến tài sản gắn liền với đất được thể chấp nêu trên.

- (vi) Trái phiếu phát hành do Công ty Cổ phần Chứng khoán SmartInvest làm đại lý đăng ký, lưu ký và hiện đã được lưu ký tập trung tại Tổng công ty Lưu ký và Bù trừ Chứng khoán Việt Nam .

Trái phiếu phát hành là trái phiếu có bảo đảm với các điều khoản và điều kiện: tổng mệnh giá phát hành 2.000 tỷ VND dùng để thực hiện các chương trình, dự án đầu tư và tăng quy mô vốn. Trái phiếu được phát hành dưới hình thức ghi sổ có mệnh giá 1 triệu VND/trái phiếu, giá phát hành bằng 100% mệnh giá, đáo hạn vào ngày 25 tháng 3 năm 2026, thanh toán gốc tại ngày đáo hạn. Trái phiếu có kỳ tính lãi định kỳ 03 tháng 1 lần kể từ ngày phát hành, lãi suất cố định cho 04 kỳ tính lãi đầu tiên là 10%/năm, các kỳ tiếp theo lãi suất được tính bằng lãi suất tiền gửi tiết kiệm cá nhân trả sau (đối với số tiền gửi lớn hơn 10 tỷ VND) kỳ hạn 12 tháng của Ngân hàng TMCP Việt Nam Thịnh Vượng cộng biên độ 4,5%/năm và không thấp hơn 10,5%/năm.

Tài sản đảm bảo: Quyền sử dụng đất đối với 29 lô đất có tổng diện tích 230.068,50 m² tại xã Lai Hưng, huyện Bàu Bàng, tỉnh Bình Dương và 1 lô đất có diện tích 71.631 m² tại phường Hòa Phú, TP. Thủ Dầu Một, Bình Dương; các tài sản gắn liền với đất và toàn bộ các quyền và lợi ích gắn liền hoặc phát sinh liên quan đến tài sản gắn liền với đất được thể chấp nêu trên.



TỔNG CÔNG TY ĐẦU TƯ VÀ PHÁT TRIỂN CÔNG NGHIỆP – CTCP

Địa chỉ: Tầng 9, Tòa nhà WTC Tower, Số 1, Đường Hùng Vương, Phường Hòa Phú, TP. Thủ Dầu Một, Tỉnh Bình Dương

BÁO CÁO TÀI CHÍNH TỔNG HỢP

Cho năm tài chính kết thúc ngày 31 tháng 12 năm 2023

Bản thuyết minh Báo cáo tài chính tổng hợp (tiếp theo)

- (iii) Trái phiếu phát hành do Công ty Cổ phần Chứng khoán Ngân hàng Đầu tư và Phát triển Việt Nam làm đại lý đăng ký, lưu ký và hiện đã được lưu ký tập trung tại Tổng công ty Lưu ký và Bù trừ Chứng khoán Việt Nam.

Trái phiếu phát hành là trái phiếu có bảo đảm với các điều khoản và điều kiện: Tổng mệnh giá phát hành 1.500 tỷ VND dùng để tăng quy mô vốn hoạt động/ cơ cấu lại nguồn vốn. Trái phiếu được phát hành dưới hình thức ghi sổ, giá phát hành bằng 100% mệnh giá:

- Trái phiếu 1 có tổng mệnh giá phát hành 500 tỷ VND, mệnh giá 100 triệu VND/ trái phiếu, đáo hạn vào ngày 11/06/2023, lãi suất cố định 9,0%/năm;
- Trái phiếu 2 có tổng mệnh giá phát hành 500 tỷ VND, mệnh giá 100 triệu VND/ trái phiếu, đáo hạn vào ngày 11/06/2023, thanh toán gốc vào ngày 11/06/2022 hoặc ngày đáo hạn, lãi suất cố định 8,2%/năm.
- Trái phiếu 3 có tổng mệnh giá phát hành 500 tỷ VND, mệnh giá 1 tỷ VND/ trái phiếu, đáo hạn vào ngày 18/06/2024, lãi suất kỳ đầu tiên là 9,7%/năm được tính bằng trung bình cộng lãi suất cộng biên độ 3,5%/năm nhưng không thấp hơn 9,5%/năm.

Tài sản đảm bảo: 3 Quyền sử dụng đất có tổng diện tích 74.185,40 m² tại phường Hòa Phú, TP.Thủ Dầu Một, Bình Dương, các tài sản gắn liền với đất và toàn bộ các quyền và lợi ích gắn liền hoặc phát sinh liên quan đến tài sản gắn liền với đất được thế chấp nêu trên.

- (iiii) Trái phiếu phát hành do Công ty Cổ phần Chứng khoán Navibank làm đại lý đăng ký, lưu ký và hiện đã được lưu ký tập trung tại Tổng công ty Lưu ký và Bù trừ Chứng khoán Việt Nam.

Trái phiếu phát hành là trái phiếu có bảo đảm với các điều khoản và điều kiện: tổng mệnh giá phát hành 2.500 tỷ VND dùng để thực hiện các chương trình, dự án đầu tư và tăng quy mô vốn. Trái phiếu được phát hành dưới hình thức ghi sổ có mệnh giá 1 triệu VND/trái phiếu, giá phát hành bằng 100% mệnh giá, đáo hạn vào ngày 15 tháng 9 năm 2026, thanh toán gốc tại ngày đáo hạn. Trái phiếu có kỳ tính lãi định kỳ 03 tháng 1 lần kể từ ngày phát hành, lãi suất cố định cho 04 kỳ tính lãi đầu tiên là 10%/năm, các kỳ tiếp theo lãi suất được tính bằng lãi suất tiền gửi tiết kiệm cá nhân trả sau (đối với số tiền gửi lớn hơn 10 tỷ VND) kỳ hạn 12 tháng của Ngân hàng TMCP Việt Nam Thịnh Vượng cộng biên độ 4,5%/năm và không thấp hơn 10,5%/năm.

Tài sản đảm bảo: Quyền sử dụng đất đối với 7 lô đất có tổng diện tích 230.068,50 m² tại xã Lai Hưng, huyện Bầu Bàng, tỉnh Bình Dương và 1 lô đất có diện tích 121.943,5 m² tại phường Hòa Phú, TP. Thủ Dầu Một, Bình Dương; các tài sản gắn liền với đất và toàn bộ các quyền và lợi ích gắn liền hoặc phát sinh liên quan đến tài sản gắn liền với đất được thế chấp nêu trên.

- (v) Trái phiếu phát hành do Ngân hàng TMCP Đầu tư và Phát triển Việt Nam – Chi nhánh Nam Kỳ Khởi Nghĩa làm đại lý đăng ký, lưu ký.

Trái phiếu phát hành là trái phiếu có bảo đảm với các điều khoản và điều kiện: tổng mệnh giá phát hành 406 tỷ VND dùng để thực hiện các chương trình, dự án đầu tư. Trái phiếu được phát hành dưới hình thức ghi sổ có mệnh giá 1 tỷ VND/trái phiếu, giá phát hành bằng 100% mệnh giá, đáo hạn vào ngày 06/10/2028, thanh toán gốc tại ngày đáo hạn. Trái phiếu có kỳ tính lãi định kỳ 06 tháng 1 lần kể từ ngày phát hành, lãi suất cố định cho 02 kỳ tính lãi đầu tiên là 12,5%/năm, các kỳ tiếp theo lãi suất được tính bằng trung bình cộng lãi suất tiền gửi tiết kiệm cá nhân bằng VND kỳ hạn 12 tháng trả lãi sau của Ngân hàng Nông nghiệp và Phát triển Nông thôn Việt Nam, Ngân hàng TMCP Công Thương Việt Nam, Ngân hàng TMCP Đầu tư và Phát triển Việt Nam và Ngân hàng TMCP Ngoại Thương Việt Nam cộng biên độ 4,5%/năm nhưng không thấp hơn 11%/năm.

Tài sản đảm bảo: 01 Quyền sử dụng đất có diện tích 40.521,8 m² thuộc phường Hòa Phú, thành phố Thủ Dầu Một, tỉnh Bình Dương.



12/11
CỔ
PH
TÁ
A
/11

TỔNG CÔNG TY ĐẦU TƯ VÀ PHÁT TRIỂN CÔNG NGHIỆP – CTCP

Địa chỉ: Tầng 9, Tòa nhà WTC Tower, Số 1, Đường Hùng Vương, Phường Hòa Phú, TP. Thủ Dầu Một, Tỉnh Bình Dương

BÁO CÁO TÀI CHÍNH TỔNG HỢP

Cho năm tài chính kết thúc ngày 31 tháng 12 năm 2023

Bản thuyết minh Báo cáo tài chính tổng hợp (tiếp theo)

- (9) Trái phiếu phát hành do Công ty Cổ phần Chứng khoán SmartInvest làm đại lý đăng ký, lưu ký và hiện đã được lưu ký tập trung tại Tổng công ty Lưu ký và Bù trừ Chứng khoán Việt Nam.

Trái phiếu phát hành là trái phiếu có bảo đảm với các điều khoản và điều kiện: tổng mệnh giá phát hành 2.000 tỷ VND dùng để thực hiện các chương trình, dự án đầu tư. Trái phiếu được phát hành dưới hình thức ghi sổ có mệnh giá 100 triệu VND/ trái phiếu, giá phát hành bằng 100% mệnh giá, đáo hạn vào ngày 05/07/2028, thanh toán gốc tại ngày đáo hạn. Trái phiếu có kỳ tính lãi định kỳ 03 tháng 1 lần kể từ ngày phát hành, lãi suất cố định cho 04 kỳ tính lãi đầu tiên là 12%/năm, các kỳ tính lãi tiếp theo lãi suất được tính bằng trung bình cộng lãi suất tiền gửi tiết kiệm cá nhân (trả lãi sau) kỳ hạn 12 tháng bằng VND do Ngân hàng TMCP Công Thương Việt Nam- Chi nhánh Tp.Hà Nội, Ngân hàng TMCP Ngoại Thương Việt Nam- Sở Giao dịch, Ngân hàng Nông nghiệp và Phát triển Nông thôn Việt Nam- Sở Giao dịch và Ngân hàng TMCP Đầu tư và Phát triển Việt Nam- Chi nhánh Sở Giao dịch 1 cộng biên độ 4,5%/năm và không thấp hơn 11,5%/năm.

Tài sản đảm bảo gồm:

- 02 Quyền sử dụng đất thuộc phường Hòa Phú, TP. Thủ Dầu Một, tỉnh Bình Dương.
- 18 Quyền sử dụng đất thuộc khu dân cư 5B, thị trấn Lai Uyên, huyện Bàu Bàng, tỉnh Bình Dương.
- 08 Quyền sử dụng đất thuộc khu dân cư 5B, thị trấn Lai Uyên, huyện Bàu Bàng, tỉnh Bình Dương.

- (10) Trái phiếu phát hành do Công ty Cổ phần Chứng khoán EuroCapital làm đại lý phát hành.

Trái phiếu phát hành là trái phiếu có bảo đảm với các điều khoản và điều kiện: tổng mệnh giá phát hành 1.300 tỷ VND dùng để thực hiện các chương trình, dự án đầu tư. Trái phiếu được phát hành dưới hình thức ghi sổ có mệnh giá 100 triệu VND/ trái phiếu, giá phát hành bằng 100% mệnh giá, đáo hạn vào ngày 29/12/2028, thanh toán gốc tại ngày đáo hạn. Trái phiếu có kỳ tính lãi định kỳ 03 tháng 1 lần kể từ ngày phát hành, lãi suất cố định cho 04 kỳ tính lãi đầu tiên là 12%/năm, các kỳ tính lãi tiếp theo lãi suất được tính bằng trung bình cộng lãi suất tiền gửi tiết kiệm cá nhân (trả lãi sau) kỳ hạn 12 tháng bằng VND do Ngân hàng TMCP Công Thương Việt Nam- Chi nhánh Tp.Hà Nội, Ngân hàng TMCP Ngoại Thương Việt Nam- Sở Giao dịch, Ngân hàng Nông nghiệp và Phát triển Nông thôn Việt Nam- Sở Giao dịch và Ngân hàng TMCP Đầu tư và Phát triển Việt Nam- Chi nhánh Sở Giao dịch 1 cộng biên độ 4,5%/năm và không thấp hơn 10,5%/năm.

Tài sản đảm bảo Quyền sử dụng đất đối với 3 lô đất có tổng diện tích 67.702,6 m² tại phường Hòa Phú, Thành phố Thủ Dầu Một, tỉnh Bình Dương.

Tổng Công ty có khả năng trả được các khoản vay dài hạn.

Kỳ hạn thanh toán các khoản vay dài hạn như sau:

	Tổng nợ	Từ 01 năm trở xuống	Trên 01 năm đến 05 năm	Trên 05 năm
Số cuối năm				
Vay dài hạn ngân hàng	1.706.033.498.109	478.133.677.478	1.227.899.820.631	-
Trái phiếu thường	11.055.960.229.422	2.684.353.518.356	8.371.606.711.066	-
Cộng	12.761.993.727.531	3.162.487.195.834	9.599.506.531.697	-
Số đầu năm				
Vay dài hạn ngân hàng	2.220.166.934.799	320.349.635.144	1.772.142.479.082	127.674.820.573
Trái phiếu thường	9.494.675.668.585	1.213.458.908.219	8.281.216.760.366	-
Cộng	11.714.842.603.384	1.533.808.543.363	10.053.359.239.448	127.674.820.573

Chi tiết số phát sinh về các khoản vay dài hạn trong năm được trình bày ở Phụ lục 03 đính kèm.



TỔNG CÔNG TY ĐẦU TƯ VÀ PHÁT TRIỂN CÔNG NGHIỆP – CTCP

Địa chỉ: Tầng 9, Tòa nhà WTC Tower, Số 1, Đường Hùng Vương, Phường Hòa Phú, TP. Thủ Dầu Một, Tỉnh Bình Dương

BÁO CÁO TÀI CHÍNH TỔNG HỢP

Cho năm tài chính kết thúc ngày 31 tháng 12 năm 2023

Bản thuyết minh Báo cáo tài chính tổng hợp (tiếp theo)**20. Quỹ khen thưởng, phúc lợi**

	Số đầu năm	Trích lập các quỹ trong năm	Chi quỹ trong năm	Số cuối năm
Quỹ khen thưởng, phúc lợi	433.100.921.425	129.030.000.000	(143.257.149.437)	418.873.771.988
Quỹ thưởng Ban quản lý, điều hành	-	2.047.700.000	(2.047.700.000)	-
Cộng	433.100.921.425	131.077.700.000	(145.304.849.437)	418.873.771.988

21. Quỹ phát triển khoa học và công nghệ

Chi tiết phát sinh của Quỹ phát triển khoa học và công nghệ trong năm như sau:

	Năm nay	Năm trước
Số đầu năm	138.513.822.445	138.513.822.445
Số cuối năm	138.513.822.445	138.513.822.445

22. Vốn chủ sở hữu**22a. Bảng đối chiếu biến động của vốn chủ sở hữu**

Thông tin về biến động của vốn chủ sở hữu được trình bày ở Phụ lục 04 đính kèm.

22b. Chi tiết vốn góp của chủ sở hữu

	Số cuối năm	Số đầu năm
Vốn góp nhà nước	9.878.048.000.000	9.878.048.000.000
Các cổ đông khác	471.952.000.000	471.952.000.000
Cộng	10.350.000.000.000	10.350.000.000.000

22c. Cổ phiếu

	Số cuối năm	Số đầu năm
Số lượng cổ phiếu đăng ký phát hành	1.035.000.000	1.035.000.000
Số lượng cổ phiếu đã phát hành	1.035.000.000	1.035.000.000
- Cổ phiếu phổ thông	1.035.000.000	1.035.000.000
- Cổ phiếu ưu đãi	-	-
Số lượng cổ phiếu được mua lại	-	-
- Cổ phiếu phổ thông	-	-
- Cổ phiếu ưu đãi	-	-
Số lượng cổ phiếu đang lưu hành	1.035.000.000	1.035.000.000
- Cổ phiếu phổ thông	1.035.000.000	1.035.000.000
- Cổ phiếu ưu đãi	-	-

Mệnh giá cổ phiếu đang lưu hành: 10.000 VND.

22d. Phân phối lợi nhuận

Trong năm, Tổng Công ty đã phân phối lợi nhuận năm 2022 theo Nghị quyết Đại hội đồng cổ đông thường niên năm 2023 số 01/2023/NQ-ĐHĐCĐ ngày 29 tháng 6 năm 2023 như sau:

	Số được duyệt trích	Số trích năm nay
• Trích Quỹ khen thưởng, phúc lợi	129.030.000.000	129.030.000.000
• Trích Quỹ đầu tư phát triển	449.563.457.628	449.563.457.628
• Trích Quỹ thưởng Ban điều hành	2.047.700.000	2.047.700.000
• Chia cổ tức 8% ^(*)	828.000.000.000	828.000.000.000
Cộng	1.408.641.157.628	1.408.641.157.628

(*) Trong đó, số tiền cổ tức của cổ đông Nhà nước là 93.731.813.118 VND phải nộp Ngân sách Nhà nước đã được trích tại Báo cáo tài chính cho năm tài chính kết thúc ngày 31 tháng 12 năm 2022 theo Biên bản của Kiểm toán Nhà nước.



TỔNG CÔNG TY ĐẦU TƯ VÀ PHÁT TRIỂN CÔNG NGHIỆP – CTCP

Địa chỉ: Tầng 9, Tòa nhà WTC Tower, Số 1, Đường Hùng Vương, Phường Hòa Phú, TP. Thủ Dầu Một, Tỉnh Bình Dương

BÁO CÁO TÀI CHÍNH TỔNG HỢP

Cho năm tài chính kết thúc ngày 31 tháng 12 năm 2023

Bản thuyết minh Báo cáo tài chính tổng hợp (tiếp theo)

23. Các khoản mục ngoài Bảng cân đối kế toán tổng hợp

Ngoại tệ các loại

Tại ngày kết thúc năm tài chính, tiền và các khoản tương đương tiền bao gồm 25.022,37 USD (Số đầu năm là 25.067,47 USD).

VI. THÔNG TIN BỔ SUNG CHO CÁC KHOẢN MỤC TRÌNH BÀY TRONG BÁO CÁO KẾT QUẢ HOẠT ĐỘNG KINH DOANH TỔNG HỢP

1. Doanh thu bán hàng và cung cấp dịch vụ

1a. Tổng doanh thu

	<u>Năm nay</u>	<u>Năm trước</u>
Doanh thu kinh doanh bất động sản ⁽¹⁾	6.340.889.507.150	2.893.412.040.516
Doanh thu cung cấp dịch vụ	325.575.539.755	304.986.171.491
Doanh thu xây dựng	20.188.252.192	-
Doanh thu khác	46.558.266.702	156.048.657.833
Cộng	<u>6.733.211.565.799</u>	<u>3.354.446.869.840</u>

⁽¹⁾ Thu nhập và chi phí liên quan đến bất động sản đầu tư cho thuê như sau:

	<u>Năm nay</u>	<u>Năm trước</u>
Thu nhập từ việc cho thuê bất động sản đầu tư	52.806.625.307	34.627.045.038
Chi phí trực tiếp liên quan đến việc tạo ra thu nhập từ việc cho thuê	(44.656.940.438)	(56.930.919.287)
Thu nhập kinh doanh bất động sản đầu tư	<u>8.149.684.869</u>	<u>(22.303.874.249)</u>

1b. Doanh thu bán hàng và cung cấp dịch vụ cho các bên liên quan

Ngoài các giao dịch về bán hàng và cung cấp dịch vụ cho các công ty con, công ty liên doanh, liên kết được trình bày ở thuyết minh số V.2b, Tổng Công ty còn phát sinh các giao dịch về bán hàng và cung cấp dịch vụ cho các bên liên quan không phải là công ty con, công ty liên doanh, liên kết như sau:

	<u>Năm nay</u>	<u>Năm trước</u>
Công ty TNHH MTV Khách sạn Becamex		
Cho thuê mặt bằng	12.612.000.000	9.306.000.000
Công ty TNHH MTV Thương mại Becamex		
Cho thuê mặt bằng	24.430.308.000	24.430.308.000
Công ty Cổ phần Xi măng Hà Tiên Kiên Giang – Becamex		
Phí quản lý	83.596.408	81.946.638
Công ty Liên doanh TNHH SinViet		
Phí quản lý	35.037.434	34.302.005

2. Các khoản giảm trừ doanh thu

	<u>Năm nay</u>	<u>Năm trước</u>
Hàng bán bị trả lại	8.261.969.765	4.889.295.477
Giảm giá hàng bán	662.287.388	3.730.889.915
Cộng	<u>8.924.257.153</u>	<u>8.620.185.392</u>



TỔNG CÔNG TY ĐẦU TƯ VÀ PHÁT TRIỂN CÔNG NGHIỆP – CTCPĐịa chỉ: Tầng 9, Tòa nhà WTC Tower, Số 1, Đường Hùng Vương, Phường Hòa Phú, TP. Thủ Dầu Một, Tỉnh Bình Dương
BÁO CÁO TÀI CHÍNH TỔNG HỢP

Cho năm tài chính kết thúc ngày 31 tháng 12 năm 2023

Bản thuyết minh Báo cáo tài chính tổng hợp (tiếp theo)**3. Giá vốn hàng bán**

	<u>Năm nay</u>	<u>Năm trước</u>
Giá vốn kinh doanh bất động sản	2.749.527.363.859	1.025.523.477.061
Giá vốn xây dựng	20.188.252.192	-
Giá vốn của dịch vụ đã cung cấp	92.976.189.188	94.494.772.504
Giá vốn hoạt động khác	15.836.639.145	117.243.702.930
Cộng	<u>2.878.528.444.384</u>	<u>1.237.261.952.495</u>

4. Doanh thu hoạt động tài chính

	<u>Năm nay</u>	<u>Năm trước</u>
Lãi tiền gửi ngân hàng có kỳ hạn	10.766.767.123	50.934.109.593
Lãi tiền gửi ngân hàng không kỳ hạn	1.138.735.662	1.206.223.778
Lãi cổ tức chậm trả	698.312.424	5.754.289.625
Cổ tức, lợi nhuận được chia	370.262.716.200	1.186.091.310.000
Lãi tiền cho vay	-	390.347.222
Doanh thu tài chính khác	17.548.931	85.248.012
Cộng	<u>382.884.080.340</u>	<u>1.244.461.528.230</u>

5. Chi phí tài chính

	<u>Năm nay</u>	<u>Năm trước</u>
Chi phí lãi vay	664.176.296.679	585.774.674.419
Phân bổ chi phí phát hành trái phiếu	23.266.308.162	29.489.401.183
Dự phòng tổn thất đầu tư tài chính dài hạn	471.099.160.942	87.960.218.036
Chi phí tài chính khác	48.230.300	194.442.752
Cộng	<u>1.158.589.996.083</u>	<u>703.418.736.390</u>

6. Chi phí bán hàng

	<u>Năm nay</u>	<u>Năm trước</u>
Chi phí cho nhân viên	231.880.528.333	174.596.331.926
Chi phí dụng cụ, đồ dùng	54.595.697.858	38.166.910.486
Chi phí khấu hao tài sản cố định	58.457.862.035	55.606.826.022
Chi phí quảng cáo, quảng bá đầu tư	87.794.436.943	133.579.401.830
Chi phí điện, nước, viễn thông	25.643.280.719	43.592.295.835
Chi phí dịch vụ mua ngoài	61.383.601.023	50.643.365.595
Các chi phí khác	287.708.165.664	178.098.597.911
Cộng	<u>807.463.572.575</u>	<u>674.283.729.605</u>

7. Chi phí quản lý doanh nghiệp

	<u>Năm nay</u>	<u>Năm trước</u>
Chi phí cho nhân viên	147.583.611.179	213.744.926.324
Chi phí vật liệu quản lý	2.563.053.128	4.643.863.240
Chi phí đồ dùng văn phòng	438.696.682	244.050.031
Chi phí khấu hao tài sản cố định	75.328.288.761	11.624.027.427
Thuế, phí và lệ phí	24.130.874.708	16.113.363.120
Tiền ăn, phụ cấp	24.364.488.044	21.052.300.654
Chi phí giao tế, tiếp khách	12.085.479.136	11.115.586.045
Chi phí dịch vụ mua ngoài	41.042.000	78.364.000
Các chi phí khác	32.774.535.577	15.376.883.755
Cộng	<u>319.310.069.215</u>	<u>293.993.364.596</u>



TỔNG CÔNG TY ĐẦU TƯ VÀ PHÁT TRIỂN CÔNG NGHIỆP – CTCP

Địa chỉ: Tầng 9, Tòa nhà WTC Tower, Số 1, Đường Hùng Vương, Phường Hòa Phú, TP. Thủ Dầu Một, Tỉnh Bình Dương

BÁO CÁO TÀI CHÍNH TỔNG HỢP

Cho năm tài chính kết thúc ngày 31 tháng 12 năm 2023

Bản thuyết minh Báo cáo tài chính tổng hợp (tiếp theo)**8. Thu nhập khác**

	<u>Năm nay</u>	<u>Năm trước</u>
Lãi thanh lý, nhượng bán tài sản cố định	-	1.353.703.121
Thu thu lao Hội đồng quản trị từ công ty con, công ty liên kết	-	100.000.000
Thu lãi phạt chậm thanh toán	132.653.432.447	8.371.479.912
Thu nhập khác	5.331.310.626	8.299.791.095
Cộng	<u>137.984.743.073</u>	<u>18.124.974.128</u>

9. Chi phí khác

	<u>Năm nay</u>	<u>Năm trước</u>
Lỗ thanh lý, nhượng bán tài sản cố định, bất động sản đầu tư	304.812.215	-
Vi phạm hành chính	3.147.081.499	474.000.000
Thu thu lao Hội đồng quản trị từ công ty con, công ty liên kết	-	100.000.000
Chi phí ủng hộ và tài trợ thiết bị phòng chống Covid	127.207.943	40.864.286.885
Lãi chậm trả kinh phí báo tri	149.525.896	2.018.286.927
Chi phí khác	4.937.064.284	9.236.890.358
Cộng	<u>8.665.691.837</u>	<u>52.693.464.170</u>

10. Lãi trên cổ phiếu

Thông tin về lãi trên cổ phiếu được trình bày trên Báo cáo tài chính hợp nhất.

11. Chi phí sản xuất kinh doanh theo yếu tố

	<u>Năm nay</u>	<u>Năm trước</u>
Chi phí nguyên liệu, vật liệu	145.636.010.381	184.673.234.918
Chi phí nhân công	458.774.281.318	463.782.224.713
Chi phí khấu hao tài sản cố định	209.418.824.079	134.737.951.762
Chi phí dịch vụ mua ngoài	2.345.525.173.877	3.185.112.374.491
Chi phí khác	347.364.406.020	266.151.956.036
Cộng	<u>3.506.718.695.675</u>	<u>4.234.457.741.920</u>

VII. THÔNG TIN BỔ SUNG CHO CÁC KHOẢN MỤC TRÌNH BÀY TRONG BÁO CÁO LƯU CHUYÊN TIỀN TỆ TỔNG HỢP

Tại ngày kết thúc năm tài chính, số dư công nợ liên quan đến mua sắm tài sản cố định như sau:

	<u>Số cuối năm</u>	<u>Số đầu năm</u>
Phải trả tiền mua tài sản cố định	80.921.999.926	84.637.008.552
Trả trước tiền mua tài sản cố định	3.201.441.960	8.979.866.960



TỔNG CÔNG TY ĐẦU TƯ VÀ PHÁT TRIỂN CÔNG NGHIỆP – CTCP

Địa chỉ: Tầng 9, Tòa nhà WTC Tower, Số 1, Đường Hùng Vương, Phường Hòa Phú, TP. Thủ Dầu Một, Tỉnh Bình Dương

BÁO CÁO TÀI CHÍNH TỔNG HỢP

Cho năm tài chính kết thúc ngày 31 tháng 12 năm 2023

Bản thuyết minh Báo cáo tài chính tổng hợp (tiếp theo)

VIII. NHỮNG THÔNG TIN KHÁC

1. Tài sản cho thuê hoạt động

Tại ngày kết thúc năm tài chính, các khoản thanh toán tiền thuê tối thiểu trong tương lai thu được từ các hợp đồng cho thuê hoạt động không thể hủy ngang như sau:

	<u>Số cuối năm</u>	<u>Số đầu năm</u>
Từ 01 năm trở xuống	23.912.657.859	30.943.665.824
Trên 01 năm đến 05 năm	119.563.289.297	154.718.329.120
Trên 05 năm	629.854.757.862	790.958.722.820
Cộng	<u>773.330.705.018</u>	<u>976.620.717.764</u>

2. Giao dịch và số dư với các bên liên quan

Các bên liên quan với Tổng Công ty bao gồm: các thành viên quản lý chủ chốt, các cá nhân có liên quan với các thành viên quản lý chủ chốt và các bên liên quan khác.

2a. Giao dịch và số dư với các thành viên quản lý chủ chốt và các cá nhân có liên quan với các thành viên quản lý chủ chốt

Các thành viên quản lý chủ chốt gồm: các thành viên Hội đồng quản trị và các thành viên Ban điều hành (Ban Tổng Giám đốc và Kế toán trưởng). Các cá nhân có liên quan với các thành viên quản lý chủ chốt là các thành viên mật thiết trong gia đình các thành viên quản lý chủ chốt.

Giao dịch với các thành viên quản lý chủ chốt và các cá nhân có liên quan với các thành viên quản lý chủ chốt

Tổng Công ty không phát sinh giao dịch bán hàng và cung cấp dịch vụ cũng như các giao dịch khác với các thành viên quản lý chủ chốt và các cá nhân có liên quan với các thành viên quản lý chủ chốt.

Công nợ với các thành viên quản lý chủ chốt và các cá nhân có liên quan với các thành viên quản lý chủ chốt

Tổng Công ty không có công nợ với các thành viên quản lý chủ chốt và các cá nhân có liên quan với các thành viên quản lý chủ chốt.

Thu nhập của các thành viên quản lý chủ chốt và Ban kiểm soát

	<u>Tiền lương</u>	<u>Thưởng</u>	<u>Thù lao</u>	<u>Tổng thu nhập</u>
Năm nay				
Ông Nguyễn Văn Hùng - Chủ tịch Hội đồng quản trị	2.426.660.000	1.188.800.000	-	3.615.460.000
Ông Nguyễn Phú Thịnh - Phó Chủ tịch Hội đồng quản trị	-	-	300.000.000	300.000.000
Ông Phạm Ngọc Thuận - Thành viên Hội đồng quản trị kiêm Tổng Giám đốc	1.836.395.000	1.041.600.000	-	2.877.995.000
Ông Nguyễn Danh Tùng - Thành viên Hội đồng quản trị	897.600.600	485.380.000	-	1.382.980.600
Ông Nguyễn Văn Hiền Phúc - Thành viên Hội đồng quản trị	-	-	180.000.000	180.000.000
Ông Nguyễn Văn Thanh Huy - Phó Tổng Giám đốc	1.239.632.600	694.400.000	-	1.934.032.600
Ông Nguyễn Hoàn Vũ - Phó Tổng Giám đốc (miễn nhiệm ngày 01/6/2023)	513.285.000	294.400.000	-	807.685.000
Ông Quảng Văn Việt Cường - Phó Tổng Giám đốc	1.234.895.000	694.400.000	-	1.929.295.000
Ông Giang Quốc Dũng - Phó Tổng Giám đốc	1.232.395.000	694.400.000	-	1.926.795.000
Ông Trịnh Xuân Đức - Phó Tổng Giám đốc	1.231.395.000	694.400.000	-	1.925.795.000
Bà Nguyễn Thị Thủy Dương - Trưởng Ban kiểm soát	866.660.000	416.080.000	-	1.282.740.000



TỔNG CÔNG TY ĐẦU TƯ VÀ PHÁT TRIỂN CÔNG NGHIỆP – CTCP

Địa chỉ: Tầng 9, Tòa nhà WTC Tower, Số 1, Đường Hùng Vương, Phường Hòa Phú, TP. Thủ Dầu Một, Tỉnh Bình Dương

BÁO CÁO TÀI CHÍNH TỔNG HỢP

Cho năm tài chính kết thúc ngày 31 tháng 12 năm 2023

Bản thuyết minh Báo cáo tài chính tổng hợp (tiếp theo)

	Tiền lương	Thưởng	Thù lao	Tổng thu nhập
Bà Huỳnh Thị Quế Anh – Thành viên Ban kiểm soát	366.660.000	168.600.000	-	535.260.000
Ông Huỳnh Vĩnh Thành – Thành viên Ban kiểm soát (miễn nhiệm ngày 29/6/2023)	435.515.000	194.460.000	-	629.975.000
Ông Nguyễn Minh Dương – Thành viên Ban kiểm soát (bỏ nhiệm ngày 29/6/2023)	246.560.000	154.000.000		400.560.000
Bà Nguyễn Thị Thanh Nhân – Kế toán trưởng	1.254.375.800	694.400.000	-	1.948.775.800
Cộng	13.782.029.000	7.415.320.000	480.000.000	21.677.349.000
Năm trước				
Ông Nguyễn Văn Hùng - Chủ tịch Hội đồng quản trị	2.426.160.000	1.200.000.000		3.626.160.000
Ông Nguyễn Phú Thịnh – Phó Chủ tịch Hội đồng quản trị		-	300.000.000	300.000.000
Ông Phạm Ngọc Thuận - Thành viên Hội đồng quản trị kiêm Tổng Giám đốc	1.831.524.000	900.000.000		2.731.524.000
Ông Nguyễn Danh Tùng - Thành viên Hội đồng quản trị	885.427.200	420.000.000		1.305.427.200
Ông Nguyễn Văn Hiến Phúc - Thành viên Hội đồng quản trị			180.000.000	180.000.000
Ông Nguyễn Văn Thanh Huy – Phó Tổng Giám đốc	1.235.815.200	600.000.000		1.835.815.200
Ông Nguyễn Hoàn Vũ – Phó Tổng Giám đốc	1.231.524.000	600.000.000		1.831.524.000
Ông Quảng Văn Việt Cương – Phó Tổng Giám đốc	1.231.524.000	600.000.000		1.831.524.000
Ông Giang Quốc Dũng - Phó Tổng Giám đốc	1.231.524.000	600.000.000		1.831.524.000
Ông Cao Văn Chóng – Phó Tổng Giám đốc (miễn nhiệm ngày 02/6/2022)	306.540.000	100.000.000		406.540.000
Ông Trịnh Xuân Đức – Phó Tổng Giám đốc	1.024.482.000	400.000.000		1.424.482.000
Bà Nguyễn Thị Thủy Dương – Trưởng Ban kiểm soát	866.160.000	420.000.000		1.286.160.000
Ông Huỳnh Vĩnh Thành – Thành viên Ban kiểm soát	761.542.000	324.530.000		1.086.072.000
Bà Huỳnh Thị Quế Anh – Thành viên Ban kiểm soát	276.160.000	130.000.000		406.160.000
Bà Nguyễn Thị Thanh Nhân – Kế toán trưởng	1.241.071.200	600.000.000		1.841.071.200
Cộng	14.549.453.600	6.894.530.000	480.000.000	21.923.983.600

2b. Giao dịch và số dư với các bên liên quan khác

Các bên liên quan khác với Tổng Công ty gồm:

Bên liên quan khác	Mối quan hệ
Công ty Cổ phần Phát triển Đô thị	Công ty con
Công ty Cổ phần Kinh doanh và Phát triển Bình Dương	Công ty con
Công ty Cổ phần Xây dựng và Giao thông Bình Dương	Công ty con
Công ty Cổ phần Bệnh viện Mỹ Phước	Công ty con
Trường Đại học Quốc tế Miền Đông	Công ty con
Công ty Cổ phần Bệnh viện Đa khoa Quốc tế Becamex	Công ty con
Công ty TNHH MTV Hỗ trợ khởi nghiệp Becamex IDC – Block 71	Công ty con
Công ty Cổ phần Phát triển Hạ tầng Kỹ thuật	Công ty liên kết
Công ty Cổ phần Cao su Bình Dương	Công ty liên kết
Công ty Liên doanh TNHH Khu Công nghiệp Việt Nam – Singapore	Công ty liên kết
Công ty Cổ phần Setia – Becamex	Công ty liên kết
Công ty Cổ phần Dược phẩm Savi	Công ty liên kết
Công ty Cổ phần Công nghệ & Truyền thông Việt Nam	Công ty liên kết
Công ty TNHH Becamex Tokyu	Công ty liên kết
Công ty Cổ phần Phát triển Giáo dục Miền Đông	Công ty liên kết
Công ty Cổ phần Phát triển Công nghiệp BW	Công ty liên kết

Bản thuyết minh này là một bộ phận hợp thành và phải được đọc cùng với Báo cáo tài chính tổng hợp



TỔNG CÔNG TY ĐẦU TƯ VÀ PHÁT TRIỂN CÔNG NGHIỆP – CTCP

Địa chỉ: Tầng 9, Tòa nhà WTC Tower, Số 1, Đường Hùng Vương, Phường Hòa Phú, TP. Thủ Dầu Một, Tỉnh Bình Dương

BÁO CÁO TÀI CHÍNH TỔNG HỢP

Cho năm tài chính kết thúc ngày 31 tháng 12 năm 2023

Bản thuyết minh Báo cáo tài chính tổng hợp (tiếp theo)

Bên liên quan khác	Mối quan hệ
Công ty Cổ phần Phát triển Hạ tầng Kỹ thuật Becamex Bình Phước	Công ty liên kết
Công ty Cổ phần Becamex Bình Định	Công ty liên kết
Công ty Cổ phần Giải pháp Năng lượng Thông minh Việt Nam – Singapore	Công ty liên kết
Công ty Cổ phần Đầu tư và Phát triển Công nghiệp Đông Sài Gòn	Công ty liên kết
Công ty Cổ phần Đầu tư và Phát triển điện Becamex - Vsip	Công ty liên kết
Công ty TNHH MTV Aspire	Công ty con của trường Đại học Quốc tế Miền Đông
Công ty TNHH MTV Sản xuất Thương mại Nhựa Bình Dương	Công ty con của Công ty Cổ phần Xây dựng và Giao thông Bình Dương
Công ty TNHH MTV Thương mại Becamex	Công ty con của Công ty Cổ phần Phát triển Hạ tầng Kỹ thuật
Công ty TNHH MTV Khách sạn Becamex	Công ty con của Công ty Cổ phần Phát triển Hạ tầng Kỹ thuật
Công ty TNHH MTV WTC Bình Dương	Công ty con của Công ty Cổ phần Phát triển Hạ tầng Kỹ thuật
Công ty Cổ phần Xi măng Hà Tiên Kiên Giang – Becamex	Công ty con của Công ty Cổ phần Kinh doanh và Phát triển Bình Dương
Công ty Cổ phần Vật liệu Xây dựng Becamex	Công ty con của Công ty Cổ phần Kinh doanh và Phát triển Bình Dương
Công ty Liên doanh TNHH SinViet	Công ty liên kết của Công ty Cổ phần Kinh doanh và Phát triển Bình Dương
Công ty TNHH Giải pháp VNIT	Công ty con của Công ty Cổ phần Công nghệ & Truyền thông Việt Nam
Công ty Cổ phần Điện lực Becamex Bình Phước	Công ty con của Công ty Cổ phần Phát triển Hạ tầng Kỹ thuật Becamex - Bình Phước
Công ty TNHH Phát triển Hạ tầng Kỹ thuật Becamex Bình Định	Công ty con của Công ty Cổ phần Becamex Bình Định

Giao dịch với các bên liên quan khác

Ngoài các giao dịch phát sinh với các công ty con và công ty liên doanh, liên kết đã được trình bày ở thuyết minh số V.2b cũng như các giao dịch về bán hàng và cung cấp dịch vụ cho các bên liên quan khác không phải là công ty con và công ty liên doanh, liên kết đã được trình bày ở thuyết minh số VI.1b, Tổng Công ty còn phát sinh các giao dịch khác với các bên liên quan khác như sau:

	Năm nay	Năm trước
Công ty TNHH MTV Khách sạn Becamex		
Chi phí dịch vụ khác	11.326.994.456	24.221.940.463
Công ty TNHH MTV Thương mại Becamex		
Mua vé máy bay	600.161.585	1.332.250.995
Chi phí dịch vụ khác	11.047.770.715	-
Công ty TNHH MTV Sản xuất Thương mại Nhựa Bình Dương		
Mua nguyên vật liệu	4.696.731.200	-

Giá hàng hóa, dịch vụ cung cấp cho các bên liên quan khác là giá thỏa thuận. Việc mua hàng hóa, dịch vụ từ các bên liên quan khác được thực hiện theo giá thỏa thuận.



TỔNG CÔNG TY ĐẦU TƯ VÀ PHÁT TRIỂN CÔNG NGHIỆP – CTCP

Địa chỉ: Tầng 9, Tòa nhà WTC Tower, Số 1, Đường Hùng Vương, Phường Hòa Phú, TP. Thủ Đức Một, Tỉnh Bình Dương
BÁO CÁO TÀI CHÍNH TỔNG HỢP

Cho năm tài chính kết thúc ngày 31 tháng 12 năm 2023

Bản thuyết minh Báo cáo tài chính tổng hợp (tiếp theo)

Công nợ với các bên liên quan khác

Công nợ với các bên liên quan khác được trình bày tại các thuyết minh số V.3, V.4, V.6, V.13, V.14 và V.18.

Các khoản công nợ phải thu các bên liên quan khác không có bảo đảm và sẽ được thanh toán bằng tiền. Không có khoản dự phòng phải thu khó đòi nào được lập cho các khoản nợ phải thu các bên liên quan khác.

3. Các sai sót

Trong năm, Tổng Công ty thực hiện điều chỉnh hồi tố số liệu Báo cáo tài chính năm trước theo Biên bản kiểm toán của Kiểm toán Nhà nước. Ảnh hưởng của việc điều chỉnh các sai sót đến số liệu so sánh trên Báo cáo tài chính tổng hợp như sau:

	Mã số	Số liệu trước điều chỉnh	Các điều chỉnh	Số liệu sau điều chỉnh
Bảng cân đối kế toán tổng hợp				
Phải thu ngắn hạn của khách hàng	131	2.402.289.524.526	9.227.520.442	2.411.517.044.968
Hàng tồn kho	141	21.303.483.742.825	(19.795.653.286)	21.283.688.089.539
Tài sản cố định hữu hình	221	622.682.481.725	55.097.850	622.737.579.575
Dự phòng đầu tư tài chính dài hạn	254	(215.853.606.789)	16.776.590.920	(199.077.015.869)
Người mua trả tiền trước ngắn hạn	312	3.758.753.179.372	(44.020.996.381)	3.714.732.182.991
Thuế và các khoản phải nộp Nhà nước	313	156.379.640.700	202.578.423.106	358.958.063.806
Lợi nhuận sau thuế chưa phân phối	421	1.503.023.164.259	(152.293.870.799)	1.350.729.293.460
Báo cáo kết quả hoạt động kinh doanh tổng hợp				
Doanh thu bán hàng và cung cấp dịch vụ	01	3.303.186.100.239	51.260.769.601	3.354.446.869.840
Giá vốn hàng bán	11	1.216.412.959.559	20.848.992.936	1.237.261.952.495
Chi phí tài chính	22	720.195.327.310	(16.776.590.920)	703.418.736.390
Chi phí bán hàng	25	674.056.081.845	227.647.760	674.283.729.605
Chi phí quản lý doanh nghiệp	26	295.046.704.246	(1.053.339.650)	293.993.364.596
Thu nhập khác	31	17.675.955.038	449.019.090	18.124.974.128
Tổng lợi nhuận kế toán trước thuế	50	1.598.298.860.985	48.463.078.565	1.646.761.939.550
Chi phí thuế thu nhập doanh nghiệp hiện hành	51	99.754.002.224	10.988.079.911	110.742.082.135
Lợi nhuận sau thuế thu nhập doanh nghiệp	60	1.498.544.858.761	37.474.998.654	1.536.019.857.415
Báo cáo lưu chuyển tiền tệ tổng hợp				
Lợi nhuận trước thuế	01	1.598.298.860.985	48.463.078.565	1.646.761.939.550
Khấu hao tài sản cố định và bất động sản đầu tư	02	134.728.228.612	9.723.150	134.737.951.762
Các khoản dự phòng	03	104.736.808.956	(16.776.590.920)	87.960.218.036
Tăng, giảm các khoản phải thu	09	1.615.091.562.736	(9.227.520.442)	1.605.864.042.294
Tăng, giảm hàng tồn kho	10	(747.291.119.386)	19.795.653.286	(727.495.466.100)
Tăng, giảm các khoản phải trả	11	(271.804.672.628)	(42.199.522.639)	(314.004.195.267)
Tiền chi để mua sắm, xây dựng tài sản cố định và các tài sản dài hạn khác	21	(102.498.009.235)	(64.821.000)	(102.562.830.235)

4. Thông tin về bộ phận

Báo cáo bộ phận chính yếu là theo lĩnh vực kinh doanh dựa trên cơ cấu tổ chức và quản lý nội bộ và hệ thống Báo cáo tài chính nội bộ của Tổng Công ty do các hoạt động kinh doanh của Tổng Công ty được tổ chức và quản lý theo tính chất của sản phẩm và dịch vụ cung cấp với mỗi một bộ phận là một đơn vị kinh doanh cung cấp các sản phẩm khác nhau và phục vụ cho các thị trường khác nhau.

4a. Thông tin về lĩnh vực kinh doanh

Tổng Công ty có các lĩnh vực kinh doanh chính sau:

- Lĩnh vực kinh doanh bất động sản;
- Các lĩnh vực khác: xây dựng, cung cấp dịch vụ và lĩnh vực khác.

TỔNG CÔNG TY ĐẦU TƯ VÀ PHÁT TRIỂN CÔNG NGHIỆP – CTCPĐịa chỉ: Tầng 9, Tòa nhà WTC Tower, Số 1, Đường Hùng Vương, Phường Hòa Phú, TP. Thủ Dầu Một, Tỉnh Bình Dương
BÁO CÁO TÀI CHÍNH TỔNG HỢP

Cho năm tài chính kết thúc ngày 31 tháng 12 năm 2023

Bản thuyết minh Báo cáo tài chính tổng hợp (tiếp theo)

Thông tin về kết quả kinh doanh, tài sản cố định và các tài sản dài hạn khác và giá trị các khoản chi phí lớn không bằng tiền của bộ phận theo lĩnh vực kinh doanh của Tổng Công ty như sau:

	Lĩnh vực kinh doanh bất động sản	Các lĩnh vực khác	Cộng
Năm nay			
Doanh thu thuần về bán hàng và cung cấp dịch vụ ra bên ngoài	6.319.938.796.605	404.348.512.041	6.724.287.308.646
Doanh thu thuần về bán hàng và cung cấp dịch vụ giữa các bộ phận	-	-	-
Tổng doanh thu thuần về bán hàng và cung cấp dịch vụ	6.319.938.796.605	404.348.512.041	6.724.287.308.646
Kết quả kinh doanh theo bộ phận	2.511.393.558.155	207.591.664.317	2.718.985.222.472
Các chi phí không phân bổ theo bộ phận			-
Lợi nhuận từ hoạt động kinh doanh			2.718.985.222.472
Doanh thu hoạt động tài chính			382.884.080.340
Chi phí tài chính			(1.158.589.996.083)
Thu nhập khác			137.984.743.073
Chi phí khác			(8.665.691.837)
Chi phí thuế thu nhập doanh nghiệp hiện hành			(406.858.298.038)
Chi phí thuế thu nhập doanh nghiệp hoãn lại			-
Lợi nhuận sau thuế thu nhập doanh nghiệp			1.665.740.059.927
Tổng chi phí đã phát sinh để mua tài sản cố định và các tài sản dài hạn khác	69.615.989.234	4.454.018.079	74.070.007.313
Tổng chi phí khấu hao và phân bổ chi phí trả trước dài hạn	236.051.739.562	9.889.023.918	245.940.763.480
Tổng giá trị các khoản chi phí lớn không bằng tiền (trừ chi phí khấu hao và phân bổ chi phí trả trước dài hạn)	-	-	-
Năm trước			
Doanh thu thuần về bán hàng và cung cấp dịch vụ ra bên ngoài	2.885.713.814.963	460.112.869.485	3.345.826.684.448
Doanh thu thuần về bán hàng và cung cấp dịch vụ giữa các bộ phận	-	-	-
Tổng doanh thu thuần về bán hàng và cung cấp dịch vụ	2.885.713.814.963	460.112.869.485	3.345.826.684.448
Kết quả kinh doanh theo bộ phận	1.025.069.200.146	115.218.437.605	1.140.287.637.752
Các chi phí không phân bổ theo bộ phận			-
Lợi nhuận từ hoạt động kinh doanh			1.140.287.637.752
Doanh thu hoạt động tài chính			1.244.461.528.230
Chi phí tài chính			(703.418.736.390)
Thu nhập khác			18.124.974.128
Chi phí khác			(52.693.464.170)
Chi phí thuế thu nhập doanh nghiệp hiện hành			(110.742.082.134)
Chi phí thuế thu nhập doanh nghiệp hoãn lại			-
Lợi nhuận sau thuế thu nhập doanh nghiệp			1.536.019.857.416
Tổng chi phí đã phát sinh để mua tài sản cố định và các tài sản dài hạn khác	93.997.856.848	14.987.495.786	108.985.352.634
Tổng chi phí khấu hao và phân bổ chi phí trả trước dài hạn	150.234.645.140	21.356.922.236	171.591.567.376
Tổng giá trị các khoản chi phí lớn không bằng tiền (trừ chi phí khấu hao và phân bổ chi phí trả trước dài hạn)	-	-	-



TỔNG CÔNG TY ĐẦU TƯ VÀ PHÁT TRIỂN CÔNG NGHIỆP – CTCP

Địa chỉ: Tầng 9, Tòa nhà WTC Tower, Số 1, Đường Hùng Vương, Phường Hòa Phú, TP. Thủ Dầu Một, Tỉnh Bình Dương

BÁO CÁO TÀI CHÍNH TỔNG HỢP

Cho năm tài chính kết thúc ngày 31 tháng 12 năm 2023

Bản thuyết minh Báo cáo tài chính tổng hợp (tiếp theo)

Tài sản và nợ phải trả của bộ phận theo lĩnh vực kinh doanh của Tổng Công ty như sau:

	Lĩnh vực kinh doanh		Cộng
	bất động sản	Các lĩnh vực khác	
Số cuối năm			
Tài sản trực tiếp của bộ phận	22.137.545.614.974	-	22.137.545.614.974
Tài sản phân bổ cho bộ phận	7.963.028.932.172	509.473.114.169	8.472.502.046.341
Các tài sản không phân bổ theo bộ phận			14.180.413.865.690
Tổng tài sản			44.790.461.527.005
Nợ phải trả trực tiếp của bộ phận	1.183.580.210.978	-	1.183.580.210.978
Nợ phải trả phân bổ cho bộ phận	27.448.110.898.269	1.756.125.044.441	29.204.235.942.710
Nợ phải trả không phân bổ theo bộ phận			557.387.594.433
Tổng nợ phải trả			30.945.203.748.121
Số đầu năm			
Tài sản trực tiếp của bộ phận	21.104.266.237.043	-	21.104.266.237.043
Tài sản phân bổ cho bộ phận	4.270.086.517.933	682.372.342.300	4.952.458.860.233
Các tài sản không phân bổ theo bộ phận			14.333.961.522.085
Tổng tài sản			40.390.686.619.361
Nợ phải trả trực tiếp của bộ phận	3.731.037.179.469	-	3.731.037.179.469
Nợ phải trả phân bổ cho bộ phận	19.868.178.006.021	3.174.993.084.162	23.043.171.090.183
Nợ phải trả không phân bổ theo bộ phận			571.614.743.870
Tổng nợ phải trả			27.345.823.013.522

4b. Thông tin về khu vực địa lý

Toàn bộ hoạt động của Tổng Công ty chỉ diễn ra trên lãnh thổ Việt Nam.

5. Sự kiện phát sinh sau ngày kết thúc năm tài chính

Không có sự kiện trọng yếu nào phát sinh sau ngày kết thúc năm tài chính cần phải điều chỉnh số liệu hoặc công bố trên Báo cáo tài chính tổng hợp.

Bình Dương, ngày 27 tháng 3 năm 2024


 Nguyễn Phước Đại
 Người lập biểu


 Nguyễn Thị Thanh Nhân
 Kế toán trưởng


 Phạm Ngọc Thuận
 Tổng Giám đốc



TỔNG CÔNG TY ĐẦU TƯ VÀ PHÁT TRIỂN CÔNG NGHIỆP – CTCP

Địa chỉ: Tầng 9, Tòa nhà WTC Tower, Số 1, Đường Hùng Vương, Phường Hòa Phú, TP. Thủ Đức MS, Tỉnh Bình Dương
BẢO CÁO TÀI CHÍNH TỔNG HỢP

Chi năm tài chính kết thúc ngày 31 tháng 12 năm 2023

Phụ lục 01: Bảng tăng, giảm tài sản cố định hữu hình

Đơn vị tính: VNĐ

	Nhà cửa, vật kiến trúc	Máy móc và thiết bị	Phương tiện vận tải, truyền dẫn	Thiết bị dụng cụ quấy lý	Cộng
Nguyên giá					
Số đầu năm	185.575.847.442	416.139.145.544	695.087.977.288	47.293.330.619	1.503.896.299.898
Mua trong năm	-	428.582.825	40.172.807.424	24.947.414.306	65.546.803.799
Đầu tư xây dựng cơ bản hoàn thành	-	-	5.939.700.000	-	5.939.700.000
Thanh lý, nhượng bán	-	-	(2.644.014.545)	-	(2.644.014.545)
Số cuối năm	385.375.847.442	416.565.737.566	648.556.558.167	122.240.733.919	1.572.318.859.094
Trong đó:					
Đã khấu hao hết nhưng vẫn còn sử dụng	109.386.617.840	36.920.163.784	358.624.664.709	53.510.084.233	508.441.330.630
Chờ thanh lý	-	-	-	-	-
Giá trị hao mòn					
Số đầu năm	192.767.806.779	145.963.180.577	474.526.351.225	68.101.219.734	881.158.710.315
Khấu hao trong năm	12.635.001.100	29.291.706.808	47.475.179.122	16.106.709.843	105.510.590.875
Thanh lý, nhượng bán	-	-	(1.974.724.216)	-	(1.974.724.216)
Số cuối năm	205.402.807.879	175.254.887.385	519.836.806.131	84.218.091.379	984.894.576.374
Giá trị còn lại					
Số đầu năm	192.807.960.663	270.175.964.964	130.761.626.063	29.192.027.885	622.737.579.375
Số cuối năm	179.572.959.561	241.310.946.181	128.739.744.036	36.036.732.540	585.844.282.329
Trong đó:					
Tạm thời chưa sử dụng	-	-	-	-	-
Dang chờ thanh lý	-	-	-	-	-

Bình Dương, ngày 27 tháng 3 năm 2024



(Signature)
 Nguyễn Thị Thanh Nhân
 Kế toán trưởng

(Signature)
 Nguyễn Phước Duy
 Người lập

(Handwritten signature)
 NGUYỄN VĂN CƯỜNG



BM-TC-10-24030004

TỔNG CÔNG TY ĐẦU TƯ VÀ PHÁT TRIỂN CÔNG NGHIỆP – CTCP

Địa chỉ: Tầng 9, Tòa nhà WTC Tower, Số 1, Đường Hàng Vuông, Phường Hòa Phú, TP. Thủ Đức Mới, Tỉnh Bình Dương
BẢO CÁO TÀI CHÍNH TỔNG HỢP

Cho năm tài chính kết thúc ngày 31 tháng 12 năm 2023


Phụ lục 02- Chi tiết phát sinh về Thuế và các khoản phải nộp nhà nước

	Số đầu năm		Số phát sinh trong năm		Số cuối năm		Đơn vị tính: VND
	Phải nộp	Phải thu	Số phải nộp	Số đã nộp	Phải nộp	Phải thu	
Thuế GTGT hàng bán nội địa	51.873.286.582	-	-	(52.386.593.054)	-	513.306.472	
Thuế thu nhập doanh nghiệp	11.343.849.651	96.512.004.922	406.858.298.038	(11.343.849.652)	(29.384.601.591)	280.961.691.614	
Thuế thu nhập cá nhân	8.183.092.673	-	47.039.244.138	(45.339.625.598)	9.883.611.213	-	
Thuế nhà đất	-	1.038.284.501	22.283.077.445	(22.283.077.445)	-	1.938.284.501	
Các loại thuế khác	338.972.225	-	2.368.756.167	(2.394.537.838)	513.190.554	-	
Phí, lệ phí và các khoản phải nộp khác	287.217.902.675	-	607.281.699.773	(684.499.662.448)	-	-	
- Trong đó: Lệ phí phải nộp người nộp thuế							
miễn (**)	91.731.811.118	-	698.512.024.882	(790.243.840.009)	-	-	
	358.958.063.806	96.450.289.433	1.175.831.075.561	(1.118.047.346.035)	(29.384.601.591)	241.358.493.381	2.451.990.973

(*) Thuế TRSDN tạm nộp cho hoạt động ứng trước để ứng đương và thuế dẫn đã ghi nhận doanh thu trong năm

(**) Các tức phải nộp về ngân sách nhà nước theo Nghị quyết Đại hội đồng cổ đông thường niên năm 2023 số 01/2023-NQ-EH(DCHD) ngày 29 tháng 6 năm 2023

Bình Dương, ngày 27 tháng 3 năm 2024


 Nguyễn Phước Đại
 Người lập


 Nguyễn Thị Thanh Nhàn
 Kế toán trưởng


 Philip Nguyễn Trọng
 Tổng Giám đốc



TỔNG CÔNG TY ĐẦU TƯ VÀ PHÁT TRIỂN CÔNG NGHIỆP – CTCG

Địa chỉ: Tầng 9, Tòa nhà WTC Tower, Số 1, Đường Hùng Vương, Phường Hòa Phú, TP. Thủ Đức, Thành Phố Hồ Chí Minh

BAO CAO TÀI CHÍNH TỔNG HỢP

Cho năm tài chính kết thúc ngày 31 tháng 12 năm 2023

Phụ lục 03: Chi tiết phát sinh về các khoản vay

Đơn vị tính: VNĐ

Chi tiết số phát sinh về các khoản vay ngắn hạn trong năm:

	Số đầu năm	Số tiền vay phát sinh trong năm	Kết chuyển từ vay và nợ dài hạn	Phân bổ chi phí phát hành trái phiếu	Số tiền vay đã trả trong năm	Số cuối năm
Vay ngắn hạn ngân hàng	2.078.597.019.576	5.932.641.163.092	-	-	(2.987.401.630.588)	5.023.836.552.080
Vay ngắn hạn các cá nhân	138.699.100.000	88.260.000.000	-	-	(133.351.000.000)	113.608.100.000
Vay dài hạn đến hạn trả	330.349.635.144	-	700.917.721.812	-	(543.133.679.478)	478.133.677.478
Trái phiếu thương mại hạn đến hạn trả	1.213.458.908.219	-	3.082.686.831.689	9.207.758.448	(1.621.000.000.000)	2.684.353.518.356
Cộng	3.751.104.662.939	6.026.991.163.092	3.783.604.573.501	9.207.758.448	(5.264.886.310.066)	8.299.931.847.914

Chi tiết số phát sinh về các khoản vay dài hạn trong năm:

	Số đầu năm	Số tiền vay phát sinh trong năm	Kết chuyển sang vay và nợ ngắn hạn	Phân bổ chi phí phát hành trái phiếu	Chi phí phát hành trái phiếu	Số cuối năm
Vay dài hạn ngân hàng	1.899.817.299.655	29.090.242.788	(700.917.721.812)	-	-	1.227.899.820.631
Trái phiếu thường	8.281.216.760.366	3.206.000.000.000	(3.082.686.851.689)	46.735.263.928	(79.658.461.539)	8.371.606.711.066
Cộng	10.181.034.060.021	3.235.090.242.788	(3.783.604.573.501)	46.735.263.928	(79.658.461.539)	9.599.506.531.697

Bình Dương, ngày 27 tháng 3 năm 2024



Nguyễn Tú Thanh Ngân
Kế toán trưởng



Phó Viện Trưởng
Tổng Giám đốc



BM-TC-10-24030004

TỔNG CÔNG TY ĐẦU TƯ VÀ PHÁT TRIỂN CÔNG NGHIỆP – CTCP

Địa chỉ: Tầng 9, Tòa nhà WTC Tower, Số 1, Đường Hùng Vương, Phường Hòa Phú, TP. Thủ Đức Mới, Tỉnh Bình Dương
BAO CÁO TÀI CHÍNH TONG HOP

Cho năm tài chính kết thúc ngày 31 tháng 12 năm 2023

Phụ lục 04: Bảng đối chiếu biến động của vốn chủ sở hữu

	Vốn góp của chủ sở hữu	Quỹ đầu tư phát triển	Lợi nhuận sau thuế chưa phân phối	Cộng
Số dư đầu năm trước:	10.350.000.000.000	1.003.481.454.212	1.185.689.703.665	12.539.171.157.877
Lợi nhuận trong năm trước:	-	-	1.536.019.857.416	1.536.019.857.416
Trích lập các quỹ trong năm trước:	-	340.652.858.167	(456.711.398.167)	(116.058.540.000)
Chi cổ tức trong năm trước:	-	-	(724.500.000.000)	(724.500.000.000)
Điều chỉnh lợi nhuận theo Biên bản Kiểm toán nhà trước:	-	-	(189.768.869.454)	(189.768.869.454)
Số dư cuối năm trước	10.350.000.000.000	1.344.134.312.379	1.350.729.293.460	13.044.863.605.839
Số dư đầu năm nay	10.350.000.000.000	1.344.134.312.379	1.350.729.293.460	13.044.863.605.839
Lợi nhuận trong năm nay	-	-	1.665.740.059.927	1.665.740.059.927
Trích lập các quỹ trong năm nay	-	449.563.457.628	(580.641.157.628)	(131.077.700.000)
Chi cổ tức trong năm nay	-	-	(734.268.186.882)	(734.268.186.882)
Số dư cuối năm nay	10.350.000.000.000	1.793.697.770.007	1.701.560.008.877	13.845.257.779.884

Đơn vị tính: VND

Bình Dương, ngày 27 tháng 3 năm 2024



Nguyễn Thị Thanh Nhân
Kế toán trưởng



63



BM-TC-10-24030004